




	Ocelová rúra / pozinkovaná, čierná
	Varná rúra
	Plastová rúra
	Prechod oceľ / plast
	Medenná rúra
	Olovená rúra

Kontakty:

adresa: **Gebo Bohemia, spol, s r.o.**, Na Vrchách 967

104 00 Praha 10 - Uhřetěves

telefon: +420 271 961 141

fax: +420 271 962 031

mobil: +420 605 289 915 - kancelária, obchodné a technické poradenstvo

+420 603 420 523 - konateľ, obchodné a technické poradenstvo

+420 603 858 876 - obchodné a technické poradenstvo

+420 731 154 771 - kancelária

+420 736 610 608 - technické poradenstvo

internet: www.gebo.cz

E-mail: gebo@gebo.cz

objednavky@gebo.cz




KOMPLETNÝ PROGRAM PRE SPÁJANIE A OPRAVY POTRUBIA NA VODU A PLYN

Aktuálne ceny nájdete na:

www.gebo.sk

1.3.2008



OBSAH

Gebo Quick

Strana	6	6	7	7	8-9	10	11						
QA	 voda / plyn	QI	 voda / plyn	QO	 voda / plyn	QT	 voda / plyn	ANB	 voda	DSK	 voda	DS	 voda

Gebo Special

Strana	14	15	16	17	18-19	20	21-22						
A	 voda / plyn	AF	 voda / plyn	I	 voda / plyn	IF	 voda / plyn	O	 voda / plyn	OF	 voda / plyn	T	 voda / plyn

Strana	23	24-25	26-27	28-29	30	31	32						
TF	 voda / plyn	OR	 voda / plyn	OL	 voda / plyn	WO	 voda / plyn	WA	 voda / plyn	EK	 voda / plyn	OP	 voda / plyn

Gebo Brass - mosadzné svorné spojky a strmene

Strana	36	37	37	38	38	Gebo Náhradné diely							
Strana	36	37	37	38	38	41	42						
MAS	 voda / plyn	MO	 voda / plyn	MAF	 voda / plyn	MD	 voda	MB	 voda	ND Quick		ND k DS, DSK, ANB	

OBSAH

Gebo mosadzné svorné spojky pre PE rúry							
Strana	43	44	44	47	47	48	48
ND Special ST	ND Special VA	ND Special PE	BO <small>voda / plyn</small>	BOR <small>voda / plyn</small>	BA <small>voda / plyn</small>	BI <small>voda / plyn</small>	
Strana	48	49	49	49	49	50	50
BOL <small>voda / plyn</small>	BWO <small>voda / plyn</small>	Nástenka <small>voda / plyn</small>	BWA <small>voda / plyn</small>	BWI <small>voda / plyn</small>	BT <small>voda / plyn</small>	BTA <small>voda / plyn</small>	
Gebo mosadzné guľové kohúty pre vodu							
Strana	50	50	54	54	55	55	56
BTI <small>voda / plyn</small>	BOP <small>voda / plyn</small>	FF <small>voda</small>	FF <small>voda</small>	FF <small>voda</small>	MF <small>voda</small>	MF <small>voda</small>	
Strana	56	57	57	58	59	59	60
MF <small>voda</small>	FF <small>voda</small>	FF <small>voda</small>	FF <small>voda</small>	FF <small>voda</small>	MF <small>voda</small>	FF <small>voda</small>	

OBSAH

<i>Strana</i>	60	61	61	62	62	63	63
FF	voda	FF	voda	MF	voda	MF	voda
<i>Strana</i>	64	64	65	65	66	66	67
FF	voda	MF	voda	FF	voda	MF	voda
Gebo mosadzné guľové kohúty pre plyn							
<i>Strana</i>	67	68-69	72	72	73	73	74
MF	voda	ND	voda	FF	plyn	FF	plyn
Gebo Plast							
<i>Strana</i>	74	75	75	76	80	80	81
FF	plyn	MF	plyn	ND	plyn	O	voda



Gebo Quick

Univerzálne svorné spojky na spájanie ocelových, varných, olovených a plastových rúr, strmene s navrtávkou a opravné strmene.

Základné informácie: Svorné spojky Gebo Quick (rada S 190) umožňujú rýchle, spoľahlivé a trvalé spojenie rúr, napojenie na trubky bez závitovania alebo zvarania. Spojky sú vhodné pre spájanie rúr s hladkými koncami. Spojky vytvárajú mechanicky pevný spoj. Predpokladá sa jednorázové použitie, pri demontáži a opätovnom použití je nutné použiť nové tesnenie. Spojky umožňujú priamu aj uhlovú montáž. Sú určené pre ocelové rúry zhodné s DIN 2440, 2441 a 2442, 2448 a 2458 rada 1, na varné rúry zhodné s DIN 2448 a 2458 rada 2 a 3, na HDPE - trúbky z materiálu PE100-SDR11, PE80-SDR11 podľa DIN 8074, 8075 a sieťované polyetylenové rúry PEXa - SDR11 podľa DIN 16893. Použitie oporného púzdra pre PE rúry je nutné. Spojky je možné použiť aj na olovené rúry. Spojky a strmene sú vyrobené z vysoko kvalitnej tvárnej zliatiny a žiarovo a galvanicky pozinkované. Spojky a strmene je možné použiť do zeme aj do steny.

Použitie svorných spojok: v rozvodoch pitnej vody, kúrenie, požiarna vody, plyných palív 1., 2., a 3. triedy podľa ČSN EN 437:1996 / ďalej plynu /, tlakového vzduchu, olejov,

Použitie strmeňov: v rozvodoch pitnej vody, kúrenie, požiarna vody

Prevádzkové tlaky: plyn PN 4, voda a tlakový vzduch PN 10

Prevádzkové teploty: plyn: -20°C až +70°C; voda pre vykurovanie: do +80°C; pitná voda: studená

Poznámka: Gebo svorné spojky majú tesnenie, ktoré umožňuje trvalú pracovnú teplotu 80°C. V záujme ochrany proti korózii by nemal byť pozinkovaný ocelový materiál podľa DIN EN 12502 časť 3, zaťažovaný dlhodobo vyššou teplotou ako 60°C. Pre použitie Gebo svorných spojok pre vyššie teploty alebo tlak nás láskavo kontaktujte.

Certifikácia: SK - CERTIFIKÁT ZHODY SK09-ZSV-0173. Certifikát vystavil Technický skúšobný ústav Piešťany, š.p., notifikovaný orgán - identifikačné číslo 1299, autorizovaná osoba - registračné číslo SK03 v súlade so zákonom č. 90/1998 Z.z. o stavebných výrobkoch v znení neskorších predpisov a vyhlášky MVR SR č. 158/2007 Z.z., ktorou sa ustanovujú skupiny stavebných výrobkov s určenými systémami preukazovania zhody a podrobnosti o používaní značiek zhody v znení vyhlášky č. 119/2006 Z.z.

GEBO QUICK

TYP QA Svorné spojky s vonkajším závitom

Vonkajší priemer rúry v mm	Použitie	Rozmer	Výrobok č.	Balenie
19,7 - 21,8	oceľová, PE a varná rúra	QA 1/2"	17.195.00.01	18
24,6 - 27,3	oceľová, PE a varná rúra	QA 3/4"	17.195.00.02	18
31,4 - 34,2	oceľová, PE a varná rúra	QA 1"	17.195.00.03	15
39,5 - 42,9	oceľová a PE rúra	QA 1 1/4"	17.195.00.04	10
47,9 - 51,5	oceľová, PE a varná rúra	QA 1 1/2"	17.195.00.05	8
59,7 - 63,5	oceľová, PE a varná rúra	QA 2"	17.197.00.06	6

plyn / pitná voda / kúrenie



TYP QI Svorné spojky s vnútorným závitom

Vonkajší priemer rúry v mm	Použitie	Rozmer	Výrobok č.	Balenie
19,7 - 21,8	oceľová, PE a varná rúra	QI 1/2"	17.195.01.01	18
24,6 - 27,3	oceľová, PE a varná rúra	QI 3/4"	17.195.01.02	18
31,4 - 34,2	oceľová, PE a varná rúra	QI 1"	17.195.01.03	15
39,5 - 42,9	oceľová a PE rúra	QI 1 1/4"	17.195.01.04	10
47,9 - 51,5	oceľová, PE a varná rúra	QI 1 1/2"	17.195.01.05	8
59,7 - 63,5	oceľová, PE a varná rúra	QI 2"	17.197.01.06	6

plyn / pitná voda / kúrenie



GEBO QUICK

TYP QO Svorné spojky pre obojstranné svorné spájanie

plyn / pitná voda / kúrenie

Vonkajší priemer rúry v mm	Použitie	Rozmer	Výrobok č.	Balenie
19,7 - 21,8	oceľová, PE a varná rúra	QO 1/2"	17.195.02.01	18
24,6 - 27,3	oceľová, PE a varná rúra	QO 3/4"	17.195.02.02	15
31,4 - 34,2	oceľová, PE a varná rúra	QO 1"	17.195.02.03	15
39,5 - 42,9	oceľová a PE rúra	QO 1 1/4"	17.195.02.04	10
47,9 - 51,5	oceľová, PE a varná rúra	QO 1 1/2"	17.195.02.05	8
59,7 - 63,5	oceľová, PE a varná rúra	QO 2"	17.197.02.06	6



Typ QT Svorné spojky pre obojstranné svorné spájanie s odbočkou s vnútorným závitom

plyn / pitná voda / kúrenie

Vonkajší priemer rúry v mm	Použitie	Rozmer	Výrobok č.
19,7 - 21,8	oceľová, PE a varná rúra	QT 1/2"	17.195.04.01
24,6 - 27,3	oceľová, PE a varná rúra	QT 3/4"	17.195.04.02
31,4 - 34,2	oceľová, PE a varná rúra	QT 1"	17.195.04.03
39,5 - 42,9	oceľová a PE rúra	QT 1 1/4"	17.195.04.04
47,9 - 51,5	oceľová, PE a varná rúra	QT 1 1/2"	17.195.04.05
59,7 - 63,5	oceľová, PE a varná rúra	QT 2"	17.197.04.06



GEBO QUICK

Typ ANB Strmene s navrtávkou slúžia pre ľahkú montáž odbočky na vodovodnom potrubí

Použitie

pre ocelové rúry vhodné s DIN
2440, 2441 a 2442, 2448 a 2458 rada 1

Médium: voda
Prevádzkový tlak: voda PN 16
Prevádzková teplota: voda do 95 °C



Rozmer / mm

ANB 3/8" x 1/2"
ANB 1/2" x 1/2"
ANB 3/4" x 1/2"
ANB 1 x 1/2"
ANB 1" x 3/4"
ANB 1 1/4" x 3/4"
ANB 1 1/2" x 3/4"
ANB 2" x 1"
ANB 2 1/2" x 1"
ANB 2 1/2" x 1 1/4"
ANB 2 1/2" x 1 1/2"
ANB 3" x 1"
ANB 3" x 1 1/4"
ANB 3" x 1 1/2"
ANB 3" x 2"
ANB 4" x 1"
ANB 4" x 1 1/4"
ANB 4" x 1 1/2"
ANB 4" x 2"

Výrobok č.

01.261.28.0001
01.261.28.0101
01.261.28.0201
01.261.28.0301
01.261.28.0302
01.261.28.0402
01.261.28.0502
01.261.28.0603
01.261.28.0703
01.261.28.0704
01.261.28.0705
01.261.28.0803
01.261.28.0804
01.261.28.0805
01.261.28.0806
01.261.28.0903
01.261.28.0904
01.261.28.0905
01.261.28.0906

Balenie

15
15
15
15
15
8
6
4
1
1
1
1
1
1
1
1
1
1
1

pitná voda / kúrenie



GEBO QUICK**Typ ANB Strmene s navrtávkou slúžia pre ľahkú montáž odbočky na vodovodnom potrubí****Použitie
pre plastové rúry**

Médium: voda
 Prevádzkový tlak: voda PN 16
 Prevádzková teplota: pitná voda – studená

**Rozmer / mm**

ANB 20 x 1/2"	03.261.28.2001
ANB 25 x 1/2"	03.261.28.2501
ANB 32 x 1/2"	03.261.28.3201
ANB 32 x 3/4"	03.261.28.3202
ANB 40 x 3/4"	03.261.28.4002
ANB 50 x 3/4"	03.261.28.5002
ANB 63 x 1"	03.261.28.6303
ANB 75 x 1"	03.261.28.7503
ANB 75 x 1 1/4"	03.261.28.7504
ANB 75 x 1 1/2"	03.261.28.7505
ANB 90 x 1"	03.261.28.9003
ANB 90 x 1 1/4"	03.261.28.9004
ANB 90 x 1 1/2"	03.261.28.9005
ANB 90 x 2"	03.261.28.9006
ANB 110 x 1"	03.261.28.11003
ANB 110 x 1 1/4"	03.261.28.11004
ANB 110 x 1 1/2"	03.261.28.11005
ANB 110 x 2"	03.261.28.11006

Výrobok č.**Balenie**

15
15
15
15
8
6
4
1
1
1
1
1
1
1
1
1
1
1

pitná voda / kúrenie

GEBO QUICK

Typ DSK Strmene slúžia k oprave trhlín, otvorov a porózných miest na vodovodnom potrubí

Použitie

pre ocelové rúry zhodné s DIN
2440, 2441 a 2442, 2448 a 2458 rada 1

Médium: voda
Prevádzkový tlak: voda PN 16
Prevádzková teplota: voda do 110 °C



Rozmer / mm

DSK 3/8" 01.260.28.00
DSK 1/2" 01.260.28.01
DSK 3/4" 01.260.28.02
DSK 1" 01.260.28.03
DSK 1 1/4" 01.260.28.04
DSK 1 1/2" 01.260.28.05
DSK 2" 01.260.28.06
DSK 2 1/2" 01.260.28.07
DSK 3" 01.260.28.08
DSK 4" 01.260.28.09

Výrobok č.

Balenie

18
18
18
18
10
6
6
1
1
1

pitná voda / kúrenie



Použitie

pre plastové rúry

Médium: voda
Prevádzkový tlak: voda PN 16
Prevádzková teplota: pitná voda – studená



Rozmer / mm

DSK 20 03.260.28.20
DSK 25 03.260.28.25
DSK 32 03.260.28.32
DSK 40 03.260.28.40
DSK 50 03.260.28.50
DSK 63 03.260.28.63
DSK 75 03.260.28.75
DSK 90 03.260.28.90
DSK 110 03.260.28.110

Výrobok č.

Balenie

18
18
18
10
6
6
1
1
1

GEBO QUICK**Typ DS Predĺžené strmene slúžia k oprave trhlin, otvorov a porózných miest na vodovodnom potrubí***pitná voda / kúrenie***Použitie**

pre ocelové rúry zhodné s DIN
2440, 2441 a 2442, 2448 a 2458 rada 1

Médium: voda
Prevádzkový tlak: voda PN 16
Prevádzková teplota: voda do 110 °C

**Rozmer / mm**

DS 1/2"
DS 3/4"
DS 1"
DS 1 1/4"
DS 1 1/2"
DS 2"
DS 2 1/2"
DS 3"
DS 4"

Výrobok č.


01.252.28.01
01.252.28.02
01.252.28.03
01.252.28.04
01.252.28.05
01.252.28.06
01.252.28.07
01.252.28.08
01.252.28.09

Balenie

5
10
10
5
3
3
1
1
1



GEBO QUICK





Gebo Special Svorné spojky pre najvyššie nároky

Svorné spojky v 3 typových radách, špeciálne konštruované pre ocelové, varné a plastové potrubie

Základné informácie: Svorné spojky Gebo Special (rada S 150, 220) umožňujú rýchle, spoľahlivé a trvalé spojenie rúr, napojenie na rúry bez závitovania alebo zvárania. Spojky sú vhodné pre spájanie rúr s hladkými koncami. Spojky vytvárajú mechanicky pevný spoj. Predpokladá sa jednorázové použitie, pri demontáži a opätovnom použití je nutné použiť nové tesnenie. Spojky umožňujú priamu aj uhlovú montáž. Sú určené pre ocelové rúry vhodné s DIN 2440, 2441 a 2442, 2448 a 2458 rada 1, na varné rúry vhodné s DIN 2448 a 2458 rada 2 a 3, na HDPE - rúry z materiálu PE100-SDR11, PE80-SDR11 a sieťované polyetylénové rúry PEXa - SDR11. Použitie podporného púzdra pre PE rúry je nutné. Spojky je možné použiť aj na olovenné rúry. Spojky a strmene sú vyrobené z vysoko kvalitnej tvárnej zliatiny ktorá je žiarovo aj galvanicky pozinkovaná. Spojky je možné použiť do zeme aj do steny.

Médium: v rozvodoch pitnej vody, kúrenia, požiarnej vody, plyných palív 1., 2., a 3. triedy podľa ČSN EN:1996 /ďalej plynu/, tlakového vzduchu, olejov.

Certifikácia: SK - CERTIFIKÁT ZHODY SK09-ZSV-0173. Certifikát vystavil Technický skúšobný ústav Piešťany, š.p., notifikovaný orgán - identifikačné číslo 1299, autorizovaná osoba - registračné číslo SK03 v súlade so zákonom č. 90/1998 Z.z. o stavebných výrobkoch v znení neskorších predpisov a vyhlášky MVRR SR č. 158/2007 Z.z., ktorou sa ustanovujú skupiny stavebných výrobkov s určenými systémami preukazovania zhody a podrobnosti o používaní značiek zhody v znení vyhlášky č. 119/2006 Z.z.

GEBO SPECIAL

Typ A

Svorné spojky s vonkajším závitom

pre oceľovú rúru

DIN 2440, 2441 a 2442, 2448 a 2458
rada 1

Médium: plyn, voda, tlak. vzduch, oleje
a pohonné hmoty

Tlaky: voda: 16 bar
plyn: 4 bar
tlakový vzduch: 10 bar

Teploty: plyn: -20 až +70°C
pitná voda: studená
voda pre vykurovanie: do 80°C

pre varnú rúru

DIN 2448 a 2458
rada 2 a 3

Médium: plyn, voda, tlak. vzduch, oleje
a pohonné hmoty

Tlaky: voda: 16 bar
plyn: 4 bar
tlakový vzduch: 10 bar

Teploty: plyn: -20 až +70°C
pitná voda: studená
voda pre vykurovanie: do 80°C

pre PE rúru

PE100-SDR11, PE80-SDR11 dle DIN 8074,
8075 a PEXa-SDR11 dle DIN 16893

Použitie podporného púzdra nutné

Médium: plyn, voda, tlak. vzduch
Tlaky: voda: PE100-16 bar, PEXa-12,5 bar
plyn: PE100-4 bar, PEXa-4 bar
tlakový vzduch: 10 bar

Teploty: plyn: -20 až +70°C
pitná voda: studená



Rozmer	mm	Výrobok č.	Balenie
A 3/8"	(17,2)	01.150.00.00	1
A 1/2"	(21,3)	01.150.00.01	10
A 3/4"	(26,9)	01.150.00.02	10
A 1"	(33,7)	01.150.00.03	10
A 1 1/4"	(42,4)	01.150.00.04	5
A 1 1/2"	(48,3)	01.150.00.05	3
A 2"	(60,3)	01.150.00.06	3

Rozmer	Výrobok č.
A 1/2" x 20	02.150.00.0120
A 3/4" x 25	02.150.00.0225
A 1" x 31,8	02.150.00.03318
A 1 1/4" x 44,5	02.150.00.04445
A 1 1/2" x 51	02.150.00.0551
A 2" x 57	02.150.00.0657
A 2" x 63,5	02.150.00.06635

Rozmer	Výrobok č.
A 1/2" x 20	03.153.00.0120
A 3/4" x 25	03.153.00.0225
A 1" x 30	03.153.00.0330
A 1" x 32	03.153.00.0332
A 1 1/4" x 38	03.153.00.0438
A 1 1/4" x 40	03.153.00.0440
A 1 1/2" x 50	03.153.00.0550
A 2" x 63	03.153.00.0663

GEBOSPECIAL

Typ AF

Svorné spojky s vonkajším závitom

**pre ocelovú rúru**

DIN 2440, 2441 a 2442, 2448 a 2458
rada 1

Médium: plyn, voda, tlak. vzduch, oleje
a pohonné hmoty

Tlaky: voda: 16 bar
plyn: 1 bar
tlakový vzduch: 10 bar

Teploty: plyn: -20 až +70°C
pitná voda: studená
topná voda: do 80°C

**pre varnú rúru**

DIN 2448 a 2458
rada 2 a 3

Médium: plyn, voda, tlak. vzduch, oleje
a pohonné hmoty

Tlaky: voda: 16 bar
plyn: 1 bar
tlakový vzduch: 10 bar

Teploty: plyn: -20 až +70°C
pitná voda: studená
topná voda: do 80°C

**pre PE rúru**

PE100-SDR11, PE80-SDR11 dle DIN 8074,
8075 a PEXa-SDR11 dle DIN 16893

Použitie podporného púzdra nutné

Médium: plyn, voda, tlak. vzduch

Tlaky: voda: PE100-16 bar, PEXa-12,5 bar
plyn: 1 bar
tlakový vzduch: 10 bar

Teploty: plyn: -20 až +70°C
pitná voda: studená



Rozmer	mm	Výrobok č.
AF 2 1/2"	(76,1)	01.220.00.07
AF 3"	(88,9)	01.220.00.08
AF 4"	(114,3)	01.220.00.09

Rozmer	Výrobok č.
AF 2 1/2" x 70	02.220.00.70
AF 4" x 108	02.220.00.108

Rozmer	Výrobok č.
AF 2 1/2" x 75	01.220.00.07
AF 3" x 90	01.220.00.08
AF 4" x 110	03.220.00.09110

GEBO SPECIAL

Typ I

Svorné spojky s vnútorným závitom

pre oceľovú rúru

DIN 2440, 2441 a 2442, 2448 a 2458
rada 1

Médium: plyn, voda, tlak. vzduch, oleje
a pohonné hmoty

Tlaky: voda: 16 bar
plyn: 4 bar
tlakový vzduch: 10 bar

Teploty: plyn: -20 až +70°C
pitná voda: studená
topná voda: do 80°C

pre varnú rúru

DIN 2448 a 2458
rada 2 a 3

Médium: plyn, voda, tlak. vzduch, oleje
a pohonné hmoty

Tlaky: voda: 16 bar
plyn: 4 bar
tlakový vzduch: 10 bar

Teploty: plyn: -20 až +70°C
pitná voda: studená
topná voda: do 80°C

pre PE rúru

PE100-SDR11, PE80-SDR11 dle DIN 8074,
8075 a PEXa-SDR11 dle DIN 16893

Použitie podporného púzdra nutné

Médium: plyn, voda, tlak. vzduch

Tlaky: voda: PE100-16 bar, PEXa-12,5 bar
plyn: PE100-4 bar, PEXa-4 bar
tlakový vzduch: 10 bar

Teploty: plyn: -20 až +70°C
pitná voda: studená



Rozmer	mm	Výrobok č.	Balenie
1 3/8"	(17,2)	01.150.01.00	1
1 1/2"	(21,3)	01.150.01.01	10
1 3/4"	(26,9)	01.150.01.02	10
1 1"	(33,7)	01.150.01.03	10
1 1 1/4"	(42,4)	01.150.01.04	5
1 1 1/2"	(48,3)	01.150.01.05	3
1 2"	(60,3)	01.150.01.06	3

Rozmer	Výrobok č.
1 1/2" x 20	02.150.01.0120
1 3/4" x 25	02.150.01.0225
1 1" x 31,8	02.150.01.03318
1 1 1/4" x 44,5	02.150.01.04445
1 1 1/2" x 51	02.150.01.0551
1 2" x 57	02.150.01.0657
1 2" x 63,5	02.150.01.06635

Rozmer	Výrobok č.
1 1/2" x 20	03.153.01.0120
1 3/4" x 25	03.153.01.0225
1 1" x 30	03.153.01.0330
1 1" x 32	03.153.01.0332
1 1 1/4" x 38	03.153.01.0438
1 1 1/4" x 40	03.153.01.0440
1 1 1/2" x 50	03.153.01.0550
1 2" x 63	03.153.01.0663

GEBO SPECIAL

Typ IF

Svorné spojky s vnútorným závitom

**pre ocelovú rúru**

DIN 2440, 2441 a 2442, 2448 a 2458
rada 1

Médium: plyn, voda, tlak. vzduch, oleje
a pohonné hmoty

Tlaky: voda: 16 bar
plyn: 1 bar
tlakový vzduch: 10 bar

Teploty: plyn: -20 až +70°C
pitná voda: studená
topná voda: do 80°C

**pre varnú rúru**

DIN 2448 a 2458
rada 2 a 3

Médium: plyn, voda, tlak. vzduch, oleje
a pohonné hmoty

Tlaky: voda: 16 bar
plyn: 1 bar
tlakový vzduch: 10 bar

Teploty: plyn: -20 až +70°C
pitná voda: studená
topná voda: do 80°C

**pre PE rúru**

PE100-SDR11, PE80-SDR11 dle DIN 8074,
8075 a PEXa-SDR11 dle DIN 16893

Použitie podporného púzdra nutné

Médium: plyn, voda, tlak. vzduch

Tlaky: voda: PE100-16 bar, PEXa-12,5 bar
plyn: 1 bar
tlakový vzduch: 10 bar

Teploty: plyn: -20 až +70°C
pitná voda: studená



Rozmer	mm	Výrobok č.
IF 2 1/2"	(76,1)	01.220.01.07
IF 3"	(88,9)	01.220.01.08
IF 4"	(114,3)	01.220.01.09

Rozmer	Výrobok č.
IF 2 1/2" x 70	02.220.01.70
IF 4" x 108	02.220.01.108

Rozmer	Výrobok č.
IF 2 1/2" x 75	01.220.01.07
IF 3" x 90	01.220.01.08
IF 4" x 110	03.220.01.09110

GEBO SPECIAL

Typ 0

Svorné spojky pre obojstranné použitie

pre oceľovú rúru

DIN 2440, 2441 a 2442, 2448 a 2458
rada 1

Médium: plyn, voda, tlak. vzduch, oleje
a pohonné hmoty

Tlaky: voda: 16 bar
plyn: 4 bar
tlakový vzduch: 10 bar

Teploty: plyn: -20 až +70°C
pitná voda: studená
topná voda: do 80°C

pre varnú rúru

DIN 2448 a 2458
rada 2 a 3

Médium: plyn, voda, tlak. vzduch, oleje
a pohonné hmoty

Tlaky: voda: 16 bar
plyn: 4 bar
tlakový vzduch: 10 bar

Teploty: plyn: -20 až +70°C
pitná voda: studená
topná voda: do 80°C

Rozmer	mm	Výrobok č.	Balenie
0 3/8"	(17,2)	01.150.02.00	1
0 1/2"	(21,3)	01.150.02.01	10
0 3/4"	(26,9)	01.150.02.02	10
0 1"	(33,7)	01.150.02.03	10
0 1 1/4"	(42,4)	01.150.02.04	5
0 1 1/2"	(48,3)	01.150.02.05	3
0 2"	(60,3)	01.150.02.06	3

Rozmer	Výrobok č.
0 20 x 20	02.150.02.20
0 25 x 25	02.150.02.25
0 31,8 x 31,8	02.150.02.318
0 44,5 x 44,5	02.150.02.445
0 51 x 51	02.150.02.51
0 57 x 57	02.150.02.57
0 63,5 x 63,5	02.150.02.635

Prechod oceľ-varná rúra na vyziadanie

GEBO SPECIAL**Typ O****Svorné spojky pre obojstranné použitie****pre PE rúru**

PE100-SDR11, PE80-SDR11 dle DIN 8074,
8075 a PEXa-SDR11 dle DIN 16893

Použitie podporného púzdra nutné

Médium: plyn, voda, tlak. vzduch

Tlaky: voda: PE100-16 bar, PEXa-12,5 bar
plyn: PE100-10 bar, PEXa-8 bar
tlakový vzduch: 10 bar

Teploty: plyn: -20 až +70°C
pitná voda: studená

**Rozmer
Oceľ-Plast****Výrobok č.**

0 1/2" x 20	03.154.02.0120
0 3/4" x 25	03.154.02.0225
0 1" x 32	03.154.02.0332
0 1 1/4" x 38	03.154.02.0438
0 1 1/4" x 40	03.154.02.0440
0 1 1/2" x 50	03.154.02.0550
0 2" x 63	03.154.02.0663

**Rozmer
Plast-Plast****Výrobok č.**

0 20 x 20	03.155.02.20
0 25 x 25	03.155.02.25
0 30 x 30	03.155.02.30
0 32 x 32	03.155.02.32
0 38 x 38	03.153.02.38
0 40 x 40	03.155.02.40
0 50 x 50	03.155.02.50
0 63 x 63	03.155.02.63

GEBO SPECIAL

Typ OF Svorné spojky pre obojstranné svorné spojenie



pre oceľovú rúru

DIN 2440, 2441 a 2442, 2448 a 2458
rada 1

Médium: plyn, voda, tlak. vzduch, oleje
a pohonné hmoty

Tlaky: voda: 16 bar
plyn: 6 bar
tlakový vzduch: 10 bar

Teploty: plyn: -20 až +70°C
pitná voda: studená
topná voda: do 80°C

pre varnú rúru

DIN 2448 a 2458
rada 2 a 3

Médium: plyn, voda, tlak. vzduch, oleje
a pohonné hmoty

Tlaky: voda: 16 bar
plyn: 6 bar
tlakový vzduch: 10 bar

Teploty: plyn: -20 až +70°C
pitná voda: studená
topná voda: do 80°C

pre PE rúru

PE100-SDR11, PE80-SDR11 dle DIN 8074,
8075 a PEXa-SDR11 dle DIN 16893

Použitie podporného púzdra nutné

Médium: plyn, voda, tlak. vzduch
Tlaky: voda: PE100-16 bar, PEXa-12,5 bar
plyn: 4 bar
tlakový vzduch: 10 bar

Teploty: plyn: -20 až +70°C
pitná voda: studená

Rozmer	mm	Výrobok č.
OF 2 1/2"	(76,1)	01.220.02.07
OF 3"	(88,9)	01.220.02.08
OF 4"	(114,3)	01.220.02.09

Rozmer	Výrobok č.
OF 70 x 70	02.220.02.70
OF 108 x 108	02.220.02.108

Rozmer	Výrobok č.
Oceľ-Plast	
OF 2 1/2" x 75	01.220.02.07
OF 3" x 90	01.220.02.08
OF 4" x 110	03.220.02.09110
Plast-Plast	
OF 75 x 75	01.220.02.07
OF 90 x 90	01.220.02.08
OF 110 x 110	03.220.02.110

GEBOSPECIAL**Typ T****Svorné spojky pre obojstranné svorné spájanie s odbočkou s vnútorným závitom****pre ocelovú rúru**

DIN 2440, 2441 a 2442, 2448 a 2458
rada 1

Médium: plyn, voda, tlak. vzduch, oleje
a pohonné hmoty

Tlaky: voda: 16 bar
plyn: 4 bar
tlakový vzduch: 10 bar

Teploty: plyn: -20 až +70°C
pitná voda: studená
topná voda: do 80°C

pre varnú rúru

DIN 2448 a 2458
rada 2 a 3

Médium: plyn, voda, tlak. vzduch, oleje
a pohonné hmoty

Tlaky: voda: 16 bar
plyn: 4 bar
tlakový vzduch: 10 bar

Teploty: plyn: -20 až +70°C
pitná voda: studená
topná voda: do 80°C

Rozmer	mm	Výrobok č.
T 3/8"	(17,2)	01.150.04.00
T 1/2"	(21,3)	01.150.04.01
T 3/4"	(26,9)	01.150.04.02
T 1"	(33,7)	01.150.04.03
T 1 1/4"	(42,4)	01.150.04.04
T 1 1/2"	(48,3)	01.150.04.05
T 2"	(60,3)	01.150.04.06

Rozmer	Výrobok č.
T 20 x 20	02.150.04.20
T 25 x 25	02.150.04.25
T 31,8 x 31,8	02.150.04.318
T 44,5 x 44,5	02.150.04.445
T 51 x 51	02.150.04.51
T 57 x 57	02.150.04.57
T 63,5 x 63,5	02.150.04.635

Prechod ocel-varná rúra na vyžiadanie

GEBO SPECIAL

Typ T

Svorné spojky pre obojstranné svorné spájanie s odbočkou s vnútorným závitom

pre PE rúru

PE100-SDR11, PE80-SDR11 dle DIN 8074, 8075
a PEXa-SDR11 dle DIN 16893

Použitie podporného púzdra nutné

Médium: plyn, voda, tlak. vzduch

Tlaky: voda: PE100-16 bar, PEXa-12,5 bar
plyn: PE100-4 bar, PEXa-4 bar

tlakový vzduch: 10 bar

Teploty: plyn: -20 až +70°C

pitná voda: studená



Rozmer Oceľ-Plast

Výrobok č.

T 1/2" x 20	03.154.04.0120
T 3/4" x 25	03.154.04.0225
T 1" x 32	03.154.04.0332
T 1 1/4" x 38	03.153.04.0438
T 1 1/4" x 40	03.154.04.0440
T 1 1/2" x 50	03.154.04.0550
T 2" x 63	03.154.04.0663

Rozmer Oceľ-Plast

Výrobok č.

Plast-Plast

T 20 x 20	03.155.04.20
T 25 x 25	03.155.04.25
T 30 x 30	03.155.04.30
T 32 x 32	03.155.04.32
T 38 x 38	03.153.04.38
T 40 x 40	03.155.04.40
T 50 x 50	03.155.04.50
T 63 x 63	03.155.04.63



GEBO SPECIAL**Typ TF****Svorné spojky pre obojstranné svorné spájanie s odbočkou s vnútorným závitom****pre ocelovú rúru**

DIN 2440, 2441 a 2442, 2448 a 2458
rada 1

Médium: plyn, voda, tlak. vzduch, oleje
a pohonné hmoty

Tlaky: voda: 16 bar
plyn: 1 bar
tlakový vzduch: 10 bar

Teploty: plyn: -20 až +70°C
pitná voda: studená
topná voda: do 80°C

pre varnú rúru

DIN 2448 a 2458
rada 2 a 3

Médium: plyn, voda, tlak. vzduch, oleje
a pohonné hmoty

Tlaky: voda: 16 bar
plyn: 1 bar
tlakový vzduch: 10 bar

Teploty: plyn: -20 až +70°C
pitná voda: studená
topná voda: do 80°C

pre PE rúru

PE100-SDR11, PE80-SDR11 dle DIN 8074, 8075
a PEXa-SDR11 dle DIN 16893

Použitie podporného púzdra nutné

Médium: plyn, voda, tlak. vzduch
Tlaky: voda: PE100-16 bar, PEXa-12,5 bar
plyn: 1 bar
tlakový vzduch: 10 bar

Teploty: plyn: -20 až +70°C
pitná voda: studená

Rozmer mm Výrobok č.

TF 2 1/2"	(76,1)	01.220.04.07
TF 3"	(88,9)	01.220.04.08
TF 4"	(114,3)	01.220.04.09

Rozmer Výrobok č.

TF 70 x 70	02.220.04.70
TF 108 x 108	02.220.04.108

Rozmer Výrobok č.

Ocel-Plast	
TF 2 1/2" x 75	01.220.04.07
TF 3" x 90	01.220.04.08
TF 4" x 110	03.220.04.09110

Plast-Plast

TF 75 x 75	01.220.04.07
TF 90 x 90	01.220.04.08
TF 110 x 110	03.220.04.110

GEBO SPECIAL

Typ OR

Svorné spojky pre obojstranné svorné spájanie, redukcia

pre oceľovú rúru

DIN 2440, 2441 a 2442, 2448 a 2458
rada 1

Médium: plyn, voda, tlak. vzduch, oleje
a pohonné hmoty

Tlaky: voda: 16 bar
plyn: 4 bar
tlakový vzduch: 10 bar

Teploty: plyn: -20 až +70°C
pitná voda: studená
topná voda: do 80°C

pre varnú rúru

DIN 2448 a 2458
rada 2 a 3

Médium: plyn, voda, tlak. vzduch, oleje
a pohonné hmoty

Tlaky: voda: 16 bar
plyn: 4 bar
tlakový vzduch: 10 bar

Teploty: plyn: -20 až +70°C
pitná voda: studená
topná voda: do 80°C

Rozmer

Výrobok č.

OR 1" x 3/4"	01.150.02.0302
OR 1 1/4" x 3/4"	01.150.02.0402
OR 1 1/4" x 1"	01.150.02.0403
OR 1 1/2" x 1"	01.150.02.0503
OR 1 1/2" x 1 1/4"	01.150.02.0504
OR 2" x 1 1/4"	01.150.02.0604
OR 2" x 1 1/2"	01.150.02.0605

Rozmer

Výrobok č.

Na vyžiadanie



GEBO SPECIAL**Typ OR****Svorné spojky pre obojstranné svorné spájanie, redukcia****pre PE rúru**

PE100-SDR11, PE80-SDR11 dle DIN 8074, 8075
a PEXa-SDR11 dle DIN 16893

Použitie podporného púzdra nutné

Médium: plyn, voda, tlak. vzduch

Tlaky: voda: PE100-16 bar, PEXa-12,5 bar
plyn: PE100-10 bar, PEXa-8 bar
tlakový vzduch: 10 bar

Teploty: plyn: -20 až +70°C
pitná voda: studená

**Rozmer****Výrobok č.****Oceľ-Plast**

OR 3/4" x 32	03.154.02.0232
OR 3/4" x 40	03.154.02.0240
OR 1" x 25	03.154.02.0325
OR 1" x 40	03.154.02.0340
OR 1" x 50	03.154.02.0350
OR 1 1/4" x 25	03.154.02.0425
OR 1 1/4" x 32	03.154.02.0432
OR 1 1/4" x 50	03.154.02.0450
OR 1 1/4" x 63	03.154.02.0463
OR 1 1/2" x 32	03.154.02.0532
OR 1 1/2" x 40	03.154.02.0540
OR 1 1/2" x 63	03.154.02.0563
OR 2" x 40	03.154.02.0640
OR 2" x 50	03.154.02.0650

Rozmer**Výrobok č.****Plast-Plast**

OR 25 x 32	03.155.02.2532
OR 25 x 40	03.155.02.2540
OR 32 x 40	03.155.06.3240
OR 32 x 50	03.155.02.3250
OR 40 x 50	03.155.02.4050
OR 40 x 63	03.155.02.4063
OR 50 x 63	03.155.02.5063

GEBO SPECIAL

Typ OL

Svorné spojky pre obojstranné svorné spájanie, predĺžené provedenie

pre oceľovú rúru

DIN 2440, 2441 a 2442, 2448 a 2458
rada 1

Médium: plyn, voda, tlak. vzduch, oleje
a pohonné hmoty

Tlaky: voda: 16 bar
plyn: 4 bar
tlakový vzduch: 10 bar

Teploty: plyn: -20 až +70°C
pitná voda: studená
topná voda: do 80°C

pre varnú rúru

DIN 2448 a 2458
rada 2 a 3

Médium: plyn, voda, tlak. vzduch, oleje
a pohonné hmoty

Tlaky: voda: 16 bar
plyn: 4 bar
tlakový vzduch: 10 bar

Teploty: plyn: -20 až +70°C
pitná voda: studená
topná voda: do 80°C

Rozmer

Výrobok č.

OL 1/2"	01.150.03.01
OL 3/4"	01.150.03.02
OL 1"	01.150.03.03
OL 1 1/4"	01.150.03.04
OL 1 1/2"	01.150.03.05
OL 2"	01.150.03.06

Rozmer

Výrobok č.

Na vyžiadanie

GEBO SPECIAL**Typ OL****Svorné spojky pre obojstranné svorné spájanie, predĺžené provedenie****pre PE rúru**

PE100-SDR11, PE80-SDR11 dle DIN 8074, 8075
a PEXa-SDR11 dle DIN 16893

Použitie podporného púzdra nutné

Médium: plyn, voda, tlak. vzduch

Tlaky: voda: PE100-16 bar, PEXa-12,5 bar

plyn: PE100-10 bar, PEXa-8 bar

tlakový vzduch: 10 bar

Teploty: plyn: -20 až +70°C

pitná voda: studená

**Rozmer****Výrobok č.****Oceľ-Plast**

OL 1/2" x 20	03.154.03.0120
OL 3/4" x 25	03.154.03.0225
OL 1" x 32	03.154.03.0332
OL 1 1/4" x 40	03.154.03.0440
OL 1 1/2" x 50	03.154.03.0550
OL 2" x 63	03.154.03.0663

Rozmer**Výrobok č.****Plast-Plast**

OL 20 x 20	03.155.03.20
OL 25 x 25	03.155.03.25
OL 32 x 32	03.155.03.32
OL 40 x 40	03.155.03.40
OL 50 x 50	03.155.03.50
OL 63 x 63	03.155.03.63

GEBO SPECIAL

Typ WO

Svorné kolienko pre obojstranné svorné spájanie

pre oceľovú rúru

DIN 2440, 2441 a 2442, 2448 a 2458
rada 1

Médium: plyn, voda, tlak. vzduch, oleje
a pohonné hmoty

Tlaky: voda: 16 bar
plyn: 4 bar
tlakový vzduch 10 bar

Teploty: plyn: -20 až +70°C
pitná voda: studená
topná voda: do 80°C



pre varnú rúru

DIN 2448 a 2458
rada 2 a 3

Médium: plyn, voda, tlak. vzduch, oleje
a pohonné hmoty

Tlaky: voda: 16 bar
plyn: 4 bar
tlakový vzduch: 10 bar

Teploty: plyn: -20 až +70°C
pitná voda: studená
topná voda: do 80°C



Rozmer

Výrobok č.

WO 1/2"	01.150.08.01
WO 3/4"	01.150.08.02
WO 1"	01.150.08.03
WO 1 1/4"	01.150.08.04
WO 1 1/2"	01.150.08.05
WO 2"	01.150.08.06

Rozmer

Výrobok č.

Na vyžiadanie



GEBO SPECIAL**Typ WO****Svorné kolienko pre obojstranné svorné spájanie****pre PE rúru**

PE100-SDR11, PE80-SDR11 dle DIN 8074, 8075
a PEXa-SDR11 dle DIN 16893

Použitie podporného púzdra nutné

Médium: plyn, voda, tlak. vzduch

Tlaky: voda: PE100-16 bar, PEXa-12,5 bar
plyn: PE100-10 bar, PEXa-8 bar
tlakový vzduch: 10 bar

Teploty: plyn: -20 až +70°C
pitná voda: studená

**Rozmer Výrobok č.****Oceľ-Plast**

WO 1/2" x 20	03.154.08.0120
WO 3/4" x 25	03.154.08.0225
WO 1" x 32	03.154.08.0332
WO 1 1/4" x 40	03.154.08.0440
WO 1 1/2" x 50	03.154.08.0550
WO 2" x 63	03.154.08.0663

Rozmer Výrobok č.**Plast-Plast**

WO 20 x 20	03.155.08.20
WO 25 x 25	03.155.08.25
WO 32 x 32	03.155.08.32
WO 38 x 38	03.155.08.38
WO 40 x 40	03.155.08.40
WO 50 x 50	03.155.08.50
WO 63 x 63	03.155.08.63



GEBO SPECIAL

Typ WA

Svorné kolienko s vonkajším závitom

pre ocelovú rúru

DIN 2440, 2441 a 2442, 2448 a 2458
rada 1

Médium: plyn, voda, tlak. vzduch, oleje
a pohonné hmoty

Tlaky: voda: 16 bar
plyn: 4 bar
tlakový vzduch 10 bar

Teploty: plyn: -20 až +70°C
pitná voda: studená
topná voda: do 80°C

pre varnú rúru

DIN 2448 a 2458
rada 2 a 3

Médium: plyn, voda, tlak. vzduch, oleje
a pohonné hmoty

Tlaky: voda: 16 bar
plyn: 4 bar
tlakový vzduch: 10 bar

Teploty: plyn: -20 až +70°C
pitná voda: studená
topná voda: do 80°C

pre PE rúru

PE100-SDR11, PE80-SDR11 dle DIN 8074, 8075
a PEXa-SDR11 dle DIN 16893

Použitie podporného púzdra nutné

Médium: plyn, voda, tlak. vzduch
Tlaky: voda: PE100-16 bar, PEXa-12,5 bar
plyn: PE100-4 bar, PEXa-4 bar
tlakový vzduch: 10 bar

Teploty: plyn: -20 až +70°C
pitná voda: studená



Rozmer	Výrobok č.
WA 1"	01.150.09.03
WA 1 1/2"	01.150.09.05
WA 2"	01.150.09.06

Rozmer	Výrobok č.
WA 1"	01.150.09.03
WA 1 1/2"	01.150.09.05
WA 2"	01.150.09.06

Rozmer	Výrobok č.
WA 1" x 32	03.153.09.0332
WA 1 1/2" x 50	03.153.09.0550
WA 2" x 63	03.153.09.0663

Na vyžiadanie

GEBOSPECIAL**Typ EK
Zátka****pre ocelovú rúru**

DIN 2440, 2441 a 2442, 2448 a 2458
rada 1

Médium: plyn, voda, tlak. vzduch, oleje
a pohonné hmoty

Tlaky: voda: 16 bar
plyn: 4 bar
tlakový vzduch: 10 bar

Teploty: plyn: -20 až +70°C
pitná voda: studená
topná voda: do 80°C

pre varnú rúru

DIN 2448 a 2458
rada 2 a 3

Médium: plyn, voda, tlak. vzduch, oleje
a pohonné hmoty

Tlaky: voda: 16 bar
plyn: 4 bar
tlakový vzduch: 10 bar

Teploty: plyn: -20 až +70°C
pitná voda: studená
topná voda: do 80°C

pre PE rúru

PE100-SDR11, PE80-SDR11 dle DIN 8074, 8075
a PEXa-SDR11 dle DIN 16893

Použitie podporného púzdra nutné

Médium: plyn, voda, tlak. vzduch
Tlaky: voda: PE100-16 bar, PEXa-12,5 bar
plyn: PE100-10 bar, PEXa-8 bar
tlakový vzduch: 10 bar

Teploty: plyn: -20 až +70°C
pitná voda: studená

Rozmer	mm	Výrobok č.
EK 1/2"	(21,3)	01.150.07.01
EK 3/4"	(26,9)	01.150.07.02
EK 1"	(33,7)	01.150.07.03
EK 1 1/4"	(42,4)	01.150.07.04
EK 1 1/2"	(48,3)	01.150.07.05
EK 2"	(60,3)	01.150.07.06

Rozmer	Výrobok č.
EK 1/2" x 20	02.150.07.20
EK 3/4" x 25	02.150.07.25
EK 1" x 31,8	02.150.07.318
EK 1 1/4" x 44,5	02.150.07.445
EK 1 1/2" x 51	02.150.07.51
EK 2" x 57	02.150.07.57
EK 2" x 63,5	02.150.07.635

Rozmer	Výrobok č.
EK 1/2" x 20	03.153.07.20
EK 3/4" x 25	03.153.07.25
EK 1" x 32	03.153.07.32
EK 1 1/4" x 38	03.153.07.38
EK 1 1/4" x 40	03.153.07.40
EK 1 1/2" x 50	03.153.07.50
EK 2" x 63	03.153.07.63

GEBO SPECIAL

Podporné púzdra pre PE rúry. Použitie podporného púzdra pre PE potrubia nutné!

Iné rozmery na vyžiadanie

Pre PEHD PN 16 z mosadze

Rozmer	mm	Výrobok č.
20 x 1,9	60	03.354.75.2019
25 x 2,3	65	03.354.75.2523
32 x 2,9	70	03.354.75.3230
40 x 3,7	75	03.354.75.4037
50 x 4,6	80	03.354.75.5046
63 x 5,8	90	03.354.75.6358
75 x 6,9	100	03.354.75.7569
90 x 8,2	110	03.354.75.9082
110 x 10	120	03.354.75.11010

Pre PEHD PN 16 z mosadze


Rozmer	mm	Výrobok č.
20 x 2,8	60	03.354.76.2028
25 x 3,5	65	03.354.76.2535
32 x 4,5	70	03.354.76.3245
40 x 5,6	75	03.354.76.4056
50 x 6,9	80	03.354.76.5069
63 x 8,7	90	03.354.76.6387

Poznámka: Gebo svorné spojky majú tesnenie, ktoré umožňuje trvalú pracovnú teplotu 80°C. V záujme ochrany proti korózii by nemal byť pozinkovaný oceľový materiál podľa DIN EN 12502 časť 3 zaťažovaný vyššou teplotou ako 60°C. Pre použitie Gebo svorných spojok pre vyššie teploty alebo tlaky nás láskavo kontaktujte.

GEBO SPECIAL



GEBO SPECIAL





Gebo Brass Mosadzné svorné spojky a strmene

Certifikácia: SK - CERTIFIKÁT ZHODY SK09-ZSV-0173. Certifikát vystavil Technický skúšobný ústav Piešťany, š.p., notifikovaný orgán - identifikačné číslo 1299, autorizovaná osoba - registračné číslo SK03 v súlade so zákonom č. 90/1998 Z.z. o stavebných výrobkoch v znení neskorších predpisov a vyhlášky MVRR SR č. 158/2007 Z.z., ktorou sa ustanovujú skupiny stavebných výrobkov s určenými systémami preukazovania zhody a podrobnosti o používaní značiek zhody v znení vyhlášky č. 119/2006 Z.z.



GEBU BRASS – MOSADZNÉ SVORNÉ SPOJKY A STRMENE

Typ MAS

Mosadzné svorné spojky s vonkajším závitom



pre ocelovú rúru

DIN 2440, 2441 a 2442, 2448 a 2458
rada 1

Médium: plyn, voda (okrem pitnej), tlak. vzduch,
oleje a pohonné hmoty

Tlaky: plyn PN 4
voda PN 10 do 3/4"
voda PN 16 od 1"

Teploty: plyn -20 až +70°C
voda +80°C



pre medennú rúru

DIN 1786

Médium: plyn, voda (okrem pitnej), tlak. vzduch,
oleje a pohonné hmoty

Tlaky: plyn PN 4
voda PN 10 do 3/4"
voda PN 16 od 1"

Teploty: plyn -20 až +70°C
voda +80°C



pre PE rúru

DIN 8074 a 8075

pre plyn a tl. vzduch.

Použitie podporného púzdra nutné

Médium: plyn, voda (okrem pitnej), tlak. vzduch,

Tlaky: plyn PN 4
voda PN 10

Teploty: plyn -20 až +70°C
pitná voda – studená



Rozmer	mm	Výrobok č.
MAS 1/2"	(21,3)	01.310.00.01
MAS 3/4"	(26,9)	01.310.00.02
MAS 1"	(33,7)	01.310.00.03
MAS 1 1/4"	(42,4)	01.310.00.04
MAS 1 1/2"	(48,3)	01.310.00.05
MAS 2"	(60,3)	01.310.00.06

Rozmer	Výrobok č.
MAS 1/2" x 15	04.310.00.0115
MAS 1/2" x 18	04.310.00.0118
MAS 3/4" x 22	04.310.00.0222
MAS 1" x 28	04.310.00.0328
MAS 1 1/4" x 35	04.310.00.0435
MAS 1 1/2" x 42	04.310.00.0542
MAS 2" x 54	04.310.00.0654

Rozmer	Výrobok č.
MAS 1/2" x 20	03.310.00.0120
MAS 3/4" x 25	03.310.00.0225
MAS 1" x 32	03.310.00.0332
MAS 1 1/4" x 40	03.310.00.0440
MAS 1 1/2" x 50	03.310.00.0550
MAS 2" x 63	03.310.00.0663

GEBO BRASS – MOSADZNÉ SVORNÉ SPOJKY A STRMENE

Typ MO Mosadzné svorné spojky pre obojstranné svorné spájanie



pre medennú rúru
DIN 1786

Médium: plyn, voda (okrem pitnej), tlak. vzduch,
oleje a pohonné hmoty

Tlaky: plyn PN 4
voda PN

Teploty: plyn -20 až +70°C
voda +80°C



Rozmer	Výrobok č.
MO 15 x 15	04.310.02.15
MO 18 x 18	04.310.02.18
MO 22 x 22	04.310.02.22
MO 28 x 28	04.310.02.28
MO 35 x 35	04.310.02.35
MO 42 x 42	04.310.02.42
MO 54 x 54	04.310.02.54

Typ MAF Mosadzné svorné spojky s vonkajším závitom



pre PE rúru
DIN 8074 a 8075

pre plyn a tl. vzduch. Použitie podporného
púzdra nutné

Médium: plyn, voda (okrem pitnej), tlak. vzduch
Tlaky: plyn PN 4
voda PN 10

Teploty: plyn -20 až +70°C
pitná voda – studená



Rozmer	Výrobok č.
MAF 2" x 63	03.330.00.0663
MAF 2 1/2" x 75	03.330.00.0775
MAF 3" x 90	03.330.00.0890
MAF 4" x 110	03.330.00.09110

GEBO BRASS – MOSADZNÉ SVORNÉ SPOJKY A STRMENE

Typ MD Mosadzné strmene



pre medennú rúru

DIN 1786

Médium: voda

Tlaky: voda PN 10

Teploty: +80°C



Rozmer	Výrobok č.
MD 10 mm	04.620.60.10
MD 12 mm	04.620.60.12
MD 14 mm	04.620.60.14
MD 15 mm	04.620.60.15
MD 16 mm	04.620.60.16
MD 18 mm	04.620.60.18
MD 22 mm	04.620.60.22
MD 28 mm	04.620.60.28
MD 35 mm	04.620.60.35
MD 42 mm	04.620.60.42
MD 54 mm	04.620.60.54
MD 64 mm	04.620.60.64
MD 70 mm	04.620.60.70

Typ MB Mosadzné strmene s odbočkou



pre medennú rúru

DIN 1786

Médium: voda


Tlaky: voda PN 10

Teploty: +80°C



Rozmer	Výrobok č.
MB 15 mm x 1/2"	04.621.60.1501
MB 18 mm x 1/2"	04.621.60.1801
MB 22 mm x 1/2"	04.621.60.2201
MB 28 mm x 3/4"	04.621.60.2802
MB 35 mm x 3/4"	04.621.60.3502
MB 42 mm x 1"	04.621.60.4203
MB 54 mm 1 1/4"	04.621.60.5404

GEBO BRASS – MOSADZNÉ SVORNÉ SPOJKY A STRMENE



GEBO BRASS – MOSADZNÉ SVORNÉ SPOJKY A STRMENE





Tesniace a svorné krúžky ku GEBO - QUICK liatinovým svorným spojkám



Pryžová manžeta

Rozmer	Výrobok č.
1/2"	00043400G
3/4"	00043500G
1"	00043600G
1 1/4"	00170900G
1 1/2"	00043800G
2"	00043900G



Predradný krúžok

Výrobok č.
00042200P
00042300P
00042400P
00171000P
00042600P
00042700P



Svorný krúžok

Výrobok č.
00042800S
00042900S
00043000S
00171100S
00043200S
00043300S



GEBO NÁHRADNÉ DIELY

Náhradné diely ku Gebo strmeňom



Pryžová tesniaca manžeta k liatinovým strmeňom

Rozmer	Výrobok č.
1/2"	25060100
3/4"	25060200
1"	25060300
1 1/4"	25060400
1 1/2"	25060500
2"	25060600
2 1/2"	25060700
3"	25060800
4"	25060900

Rozmer	Výrobok č.
20 mm	26022000
25 mm	26022500
32 mm	26023200
40 mm	26024000
50 mm	26025000
63 mm	26026300
75 mm	26027500
90 mm	26029000
110 mm	00170400

Pryžová tesniaca manžeta k mosadzným strmeňom

Rozmer	Výrobok č.
10 mm	61031000
12 mm	61031200
14 mm	61031400
15 mm	61031500
16 mm	61031600
18 mm	61031800
22 mm	61032200
28 mm	61032800
35 mm	61033500
42 mm	61034200
54 mm	61035400
64 mm	61036400
70 mm	61037000

GEBO NÁHRADNÉ DIELY

Tesniace a svorné krúžky ku Gebo - Special liatinovým svorným spojкам

Sada pre prestavbu

3-dielna, pozostávajúca zo svorného krúžka, pryžovej manžety a predradného krúžku na ocelovú rúru

DIN 2440, 2441 a 2442, 2448 a 2458 rada 1.

Diely zo sady možno obdržať aj jednotlivo



Sada

Rozmer	Výrobok č.
1/2"	01.161.48.01
3/4"	01.161.48.02
1"	01.161.48.03
1 1/4"	01.161.48.04
1 1/2"	01.161.48.05
2"	01.161.48.06
2 1/2"	01.161.48.07
3"	01.161.48.08
4"	01.161.48.09

Pryžová manžeta

Výrobok č.
91000100
91000200
91000300
91000400
91000500
91000600
91000700
91000800
91000900

Predradný krúžok

Výrobok č.
91200100
91200200
91200300
91200400
91200500
91200600
91200700
91200800
91200900

Svorný krúžok

Výrobok č.
91110100
91110200
91110300
91110400
91110500
91110600
91250700
91250800
91250900

GEBO NÁHRADNÉ DIELY

Sada pre prestavbu 3-dielna, pozostávajúca zo svorného krúžku, pryžovej manžety a predradného krúžku na varnú rúru

DIN 2448 a 2458
rada 2 a 3

pre veľkosti 44,5 mm,
51 mm a 70 mm sa dodávajú
len kompletne spojky

Rozmer	Výrobok č.
20 mm	02.163.48.20
25 mm	02.163.48.25
31,8 mm	02.163.48.318
57 mm	02.163.48.57
108 mm	02.163.48.108




Sada pre prestavbu 3-dielna, pozostávajúca zo svorného krúžku, pryžovej manžety a predradného krúžku na PE rúru

Rozmer	Výrobok č.
20 mm	03.162.48.20
25 mm	03.162.48.25
30 mm	03.162.48.30
32 mm	03.162.48.32
38 mm	03.162.48.38
40 mm	03.162.48.40
50 mm	03.162.48.50
63 mm	03.162.48.63
75 mm	03.162.48.75
90 mm	03.162.48.90
110 mm	03.162.48.110



GEBO – PRÍKLAD POUŽITIA



PORUCHA



OPRAVA

GEBO – PŘÍKLAD POUŽITIA



POKRAČOVANIE OPRAVY

HOTOVO





Gebo – mosadzné svorné spojky na pitnú vodu a plyn pre PE truby

GEBO mosadzné mechanické spojky Bugatti pre tlakové potrubné systémy z PE pre rozvody pitnej vody a výhrevných plynov: zemného plynu, svietyplynu, bioplynu, plynnej fázy propánu.

Certifikát: TSÚ Piešťany, š.p., autorizovaná osoba, registračné číslo SK03 vydal pre tieto spojky SK – CERTIFIKÁT ZHODY SK03 – ZSV - 0174.

Výrobca: VALVOSANITARIA BUGATTI S.p.a., Via Iseo, 3 - P.O. BOX 27, 250 45 CASTEGNATO (BS) Italy

Použitý materiál: mosadz CW614N, tesnenie O krúžok NBR, závit ISO 7/1

Pracovná teplota: -20 °C až + 80 °C

Použitie: voda do 25 barov, plyn do 10 barov

BO spojka priama

Katalógové č.	Rozmer	Balenie	
		Krab.	Kart.
30150005	BO 20 x 20	20	80
30150008	BO 25 x 25	15	60
30150010	BO 32 x 32	10	40
30150012	BO 40 x 40	4	16
30150015	BO 50 x 50	4	16
30150018	BO 63 x 63	2	8
30150020	BO 75 x 75	–	6
30150022	BO 90 x 90	–	4
30150001	BO 110 x 110	–	2

BOR – spojka priama redukováaná

Katalógové č.	Rozmer	Balenie	
		Krab.	Kart.
30070002	BOR 20 x 3/4"	15	60
30070005	BOR 25 x 3/4"	15	60
30070006	BOR 25 x 1"	10	40
30070008	BOR 32 x 3/4"	10	40
30070007	BOR 32 x 1"	10	40
30070009	BOR 32 x 1 1/4"	8	32
30070010	BOR 40 x 1 1/2"	6	24
30070011	BOR 50 x 2"	4	16

GEBO MOSADZNÉ SVORNÉ SPOJKY – PRE PE RÚRY

BA – spojka priama s vonkajším závitom

Katalógové č.	Rozmer	Balenie	
		Krab.	Kart.
30000006	BA 20 x 3/8"	30	120
30000007	BA 20 x 1/2"	30	120
30000009	BA 20 x 3/4"	30	120
30000011	BA 25 x 1/2"	20	80
30000012	BA 25 x 3/4"	20	80
30000015	BA 25 x 1"	20	80
30000016	BA 32 x 3/4"	12	48
30000018	BA 32 x 1"	12	48
30000020	BA 32 x 1 1/4"	12	48
30000021	BA 40 x 1"	8	32
30000023	BA 40 x 1 1/4"	8	32
30000025	BA 40 x 1 1/2"	8	32
30000026	BA 50 x 1 1/4"	6	24
30000027	BA 50 x 1 1/2"	6	24
30000029	BA 50 x 2"	6	24
30000030	BA 63 x 1 1/2"	3	12
30000032	BA 63 x 2"	3	12
30000035	BA 63 x 2 1/2"	2	8
30000036	BA 75 x 2"	–	8
30000038	BA 75 x 2 1/2"	–	8
30000040	BA 90 x 2 1/2"	–	6
30000042	BA 90 x 3"	–	6
30000001	BA 110 x 4"	–	3

BI – spojka priama s vnútorným závitom

Katalógové č.	Rozmer	Balenie	
		Krab.	Kart.
30050005	BI 20 x 3/8"	30	120
30050006	BI 20 x 1/2"	30	120
30050008	BI 20 x 3/4"	30	120
30050011	BI 25 x 1/2"	20	80
30050012	BI 25 x 3/4"	20	80
30050014	BI 25 x 1"	20	80
30050015	BI 32 x 3/4"	12	48
30050016	BI 32 x 1"	12	48
30050018	BI 32 x 1 1/4"	12	48
30050019	BI 40 x 1"	8	32
30050020	BI 40 x 1 1/4"	8	32
30050022	BI 40 x 1 1/2"	8	32
30050023	BI 50 x 1 1/4"	6	24
30050024	BI 50 x 1 1/2"	6	24
30050026	BI 50 x 2"	6	24
30050027	BI 63 x 1 1/2"	3	12
30050028	BI 63 x 2"	3	12
30050030	BI 63 x 2 1/2"	3	12
30050031	BI 75 x 2 1/2"	–	8
30050033	BI 90 x 3"	–	6
30050001	BI 110 x 4"	–	4

BOL – spojka priama predĺžená

Katalógové č.	Rozmer	Balenie	
		Krab.	Kart.
30040001	BOL 20 x 20	20	80
30040002	BOL 25 x 25	10	40
30040003	BOL 32 x 32	5	20
30040004	BOL 40 x 40	3	12
30040005	BOL 50 x 50	2	8
30040006	BOL 63 x 63	1	4

GEBO MOSADZNÉ SVORNÉ SPOJKY – PRE PE RÚRY

BWO koleno

Katalógové č.	Rozmer	Balenie	
		Krab.	Kart.
30390001	BWO 20 x 20	15	60
30390003	BWO 25 x 25	10	40
30390005	BWO 32 x 32	5	20
30390007	BWO 40 x 40	3	12
30390009	BWO 50 x 50	2	8
30390011	BWO 63 x 63	1	4
30390013	BWO 75 x 75	–	3
30390015	BWO 90 x 90	–	1

Nástenka

Katalógové č.	Rozmer	Balenie	
		Krab.	Kart.
30800001	B nástenka 20 x 1/2"	15	60
30800002	B nástenka 25 x 1/2"	10	40
30800003	B nástenka 25 x 3/4"	10	40
30800004	B nástenka 32 x 3/4"	6	24
30800005	B nástenka 32 x 1"	6	24

BWA – koleno s vonkajším závitom

Katalógové č.	Rozmer	Balenie	
		Krab.	Kart.
30350001	BWA 20 x 1/2"	25	100
30350003	BWA 25 x 3/4"	15	60
30350005	BWA 32 x 1"	10	40
30350007	BWA 40 x 1 1/4"	5	20
30350009	BWA 50 x 1 1/2"	3	12
30350011	BWA 63 x 2"	2	8
30350013	BWA 75 x 2 1/2"	–	4
30350015	BWA 90 x 3"	–	3

BWI – koleno s vnútorným závitom

Katalógové č.	Rozmer	Balenie	
		Krab.	Kart.
30370002	BWI 20 x 1/2"	20	80
30370004	BWI 25 x 3/4"	10	40
30370006	BWI 32 x 1"	8	32
30370008	BWI 40 x 1 1/4"	4	16
30370010	BWI 50 x 1 1/2"	3	12
30370013	BWI 63 x 2"	2	8
30370015	BWI 75 x 2 1/2"	–	4
30370017	BWI 90 x 3"	–	3

GEBO MOSADZNÉ SVORNÉ SPOJKY – PRE PE RÚRY

BT T kus

Katalógové č.	Rozmer	Balenie	
		Krab.	Kart.
30300001	BT 20 x 20	10	40
30300003	BT 25 x 25	8	32
30300005	BT 32 x 32	5	20
30300007	BT 40 x 40	2	8
30300009	BT 50 x 50	1	4
30300011	BT 63 x 63	1	4
30300013	BT 75 x 75	–	1
30300015	BT 90 x 90	–	1



BTA – T kus s vonkajším závitom

Katalógové č.	Rozmer	Balenie	
		Krab.	Kart.
30200001	BTA 20 x 1/2"	15	60
30200002	BTA 25 x 1/2"	10	40
30200002	BTA 25 x 3/4"	10	40
30200003	BTA 32 x 1"	5	20
30200004	BTA 40 x 1 1/4"	3	12
30200005	BTA 50 x 1 1/2"	2	8
30200006	BTA 63 x 2"	1	4
30200007	BTA 75 x 2 1/2"	–	2
30200008	BTA 90 x 3"	–	1




BTI – T kus s vnútorným závitom

Katalógové č.	Rozmer	Balenie	
		Krab.	Kart.
30250003	BTI 20 x 1/2"	15	60
30250005	BTI 25 x 1/2"	10	40
30250006	BTI 25 x 3/4"	10	40
30250009	BTI 32 x 3/4"	5	20
30250010	BTI 32 x 1"	5	20
30250014	BTI 40 x 1"	3	12
30250015	BTI 40 x 1 1/4"	3	12
30250019	BTI 50 x 1 1/4"	1	4
30250020	BTI 50 x 1 1/2"	1	4
30250022	BTI 63 x 1 1/2"	1	4
30250023	BTI 63 x 2"	1	4
30250025	BTI 75 x 2"	–	2
30250027	BTI 90 x 2 1/2"	–	1



BOP podporné púzdro

Katalógové č.	Rozmer	Balenie	
		Krab.	Kart.
62000004	BOP 20 x 2,0	100	400
6200G615	BOP 20 x 3,0	100	400
62000006	BOP 25 x 2,3	100	400
6200G617	BOP 25 x 3,0	100	400
62000009	BOP 32 x 3,0	30	120
62000011	BOP 40 x 3,7	30	120
62000013	BOP 50 x 4,6	25	100
62000015	BOP 63 x 5,8	10	40
62000016	BOP 75 x 6,9	5	20
62000017	BOP 90 x 8,2	5	20
62000001	BOP 110 x 10	5	20



Pre plyn použitie púzdra nutné!

GEBO MOSADZNÉ SVORNÉ SPOJKY – PRE PE RÚRY



GEBO MOSADZNÉ SVORNÉ SPOJKY – PRE PE RÚRY





Gebo – držiaky vodomerov

Popis držiaka:

- stabilný nerezový držiak, minimálne 3 mm hrubá nerezová oceľ, silne odolná proti deformácii
- držiak je vybavený prvkami z NBR Pergunanu proti prenášanju hluku vznikajúceho pri prúdeňi vody
- držiak umožňuje nastavenie pre rozdielne dĺžky vodomeroù v rozsahu do 30 mm, tu je možné zvoliť buď teleskopický alebo závitový prvok
- šróbenia majú zajištenie proti pretočeniu
- držiak má uzemňovacu skrútku
- tlakový stupeň: voda PN 16
- šróbení: mosadz MS 58
- tesnenie v nastaviteľnom šróbení: NBR Perbunan
- napojovacie závit: G ISO 228/1

GEBO DRŽIAKY VODOMEROV

rozmer

WZB-O 3/4" 170 / Qn 1,5 3/4" x 3/4" Z

WZB-G 1" 165 / Qn 1,5 1" x 1" T+Z

WZB-G 1" 190 / Qn 2,5 1" x 1" Z

WZB-O 1" 190 / Qn 2,5 1" x 1" Z

WZB-G 1" 190 / Qn 2,5 1" x 1" T

WZB-O 1" 190 / Qn 2,5 1" x 1" T

WZB-V-G 1 1/4" 260 / Qn 6 1 1/4" x 1 1/4" T

WZB-G 1 1/4" 260 / Qn 6 1 1/2" x 1 1/2" Z

WZB-G 1 1/2" 260 / Qn 6 1 1/2" x 1 1/2" Z

WZB-V-O 1 1/2" 260 / Qn 6 1 1/2" x 1 1/2" Z

WZB-O 2" 300 / Qn 10 2" x 2" Z

výrobok č.

05.541.60.020202

05.542.20.030303

05.540.10.030303

05.541.10.030303

05.540.20.030303

05.541.20.030303

05.544.20.040404

05.540.10.040505

05.540.10.050505

05.545.10.050505

05.541.10.060606

WZB držiak vodomera

WZB-V držiak vodomera - výsuvný

G zatvorený, otvorené prevedenie na objednávku


Z šróbenie vyrovnaním dĺžky závitovým prvkom

T šróbenie vyrovnaním dĺžky teleskopickým prvkom

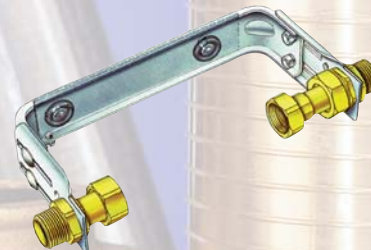
Qn prietok v m³/hod.

Ďalšie typy držiakov vodomerov na objednávku.

WZB-G



WZB-V-G



WZB-G 1" 190 / Qn 2,5 1" x 1" Z

①

②

③

④

- ① šróbenie vodomera
- ② stavebná dĺžka vodomera
- ③ vstupné šróbenie držiaka vodomera
- ④ výstupné šróbenie držiaka vodomera

GEBO DRŽIAKY VODOMEROV

Typ Ideal

Mosadzné šróbenie s vyrovnáním dĺžky závitovým prvkom pre pripojenie vodomera alebo ventilov

Médium: voda


Tlak: PN 16

Teploty: 80°C

**vodomerná prípojka/
ventil**

výrobok č.

IDEAL 1" x 3/4"	05.510.0302
IDEAL 1" x 1"	05.510.0303
IDEAL 1" x 1 1/4"	05.510.0304
IDEAL 1" x 1/2"	05.510.0305
IDEAL 1 1/4" x 1"	05.510.0403
IDEAL 1 1/4" x 1 1/4"	05.510.0404
IDEAL 1 1/4" x 1 1/2"	05.510.0405
IDEAL 1 1/4" x 2"	05.510.0406
IDEAL 1 1/2" x 1 1/4"	05.510.0504
IDEAL 1 1/2" x 1 1/2"	05.510.0505
IDEAL 1 1/2" x 2"	05.510.0506
IDEAL 2" x 1 1/2"	05.510.0605
IDEAL 2" x 2"	05.510.0606
IDEAL 2 3/8" x 2"	05.510.0706



Len na objednávku

GEBO DRŽIAKY VODOMEROV

Typ AÜ Mosadzné šróbenie s vyrovnáním dĺžky teleskopickým prvkom

Médium: voda

Tlak: PN 16


Teploty: 80°C

**ventil/vodomerná
prípojka**

výrobok č.

AÜ 3/4" x 1"	05.520.0203
AÜ 1" x 1"	05.520.0303
AÜ 1 1/4" x 1"	05.520.0403
AÜ 1 1/2" x 1"	05.520.0503
AÜ 2" x 1"	05.520.0603
AÜ 1" x 1 1/4"	05.520.0304
AÜ 1 1/4" x 1 1/4"	05.520.0404
AÜ 1 1/2" x 1 1/4"	05.520.0504
AÜ 2" x 1 1/4"	05.520.0604
AÜ 1 1/2" x 2"	05.520.0506
AÜ 2" x 2"	05.520.0606

AA 1 1/4" x 1 1/4" 05.520.06.0404



Len na objednávku

GEBO DRŽIAKY VODOMEROV

Popis držáku:

- stabilný nerezový držiak, minimálne 3 mm hrubá nerezová oceľ, silne odolná proti deformácii
- 2 teleskopické prvky umožňujú namontovať vodoměr stavebnej dĺžky 165-190 mm
- vstupné šróbenie svorné pre PE rúru 32 mm
- výstupné šróbenie vnútorný závit 1"
- odvodňovací ventil, spätná klapka
- držiak má uzemňovaciu skrutku
- tlakový stupeň: voda PN 30
- vstupné a výstupné šróbenie je nerozoberateľné
- mosadzné šróbenie je z mosdaze CW617N kované za tepla a pieskované
- zainegrované guľové kohúty BUGATTI s plným prietokom, telo z mosadze CW617N
- guľa z chrómovanej mosadze CW617N, tesnenie 2x PTFE, ovládací hriadeľ z mosadze CW614N utesnená pomocou tesnenia PTFE a pryžového O krúžku NBR
- pripojovací 1" závit podľa ISO 228-1



rozmer

WZB-G 1" 165-190 / Qn 2,5 1" x 1" T

výrobok č.

05.540.28.030303

GEBO DRŽIAKY VODOMEROV





Certifikáty:

- zašleme na požiadanie

Prehlásenia o zhode:







- nájdete na www.gebo.cz

Montážne návody:

- nájdete na www.gebo.cz

Reklamačný poriadok:

- nájdete na www.gebo.cz

	Ocelová rúra / pozinkovaná, čierná
	Varná rúra
	Plastová rúra
	Prechod oceľ / plast
	Medenná rúra
	Olovená rúra

Kontakty:

adresa: **Gebo Bohemia, spol, s r.o.**, Na Vrchách 967

104 00 Praha 10 - Uhřetěves

telefon: +420 271 961 141

fax: +420 271 962 031

mobil: +420 605 289 915 - kancelária, obchodné a technické poradenstvo

+420 603 420 523 - konateľ, obchodné a technické poradenstvo

+420 603 858 876 - obchodné a technické poradenstvo

+420 731 154 771 - kancelária

+420 736 610 608 - technické poradenstvo

internet: www.gebo.cz

E-mail: gebo@gebo.cz

objednavky@gebo.cz



KOMPLETNÝ PROGRAM PRE SPÁJANIE A OPRAVY POTRUBIA NA VODU A PLYN

Aktuálne ceny nájdete na:

www.gebo.sk

1.3.2008

