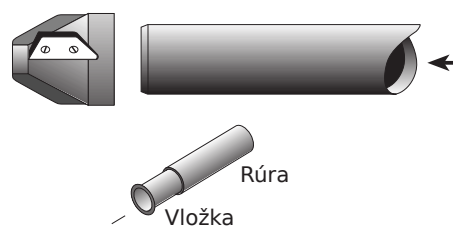


Plassim kompresné tvarovky

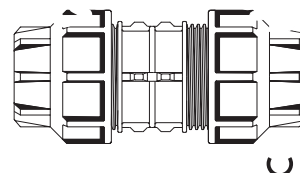
Montážny návod pre rozmer tvaroviek 16 - 75 mm

- 1** Urobte skosenie konca rúry.

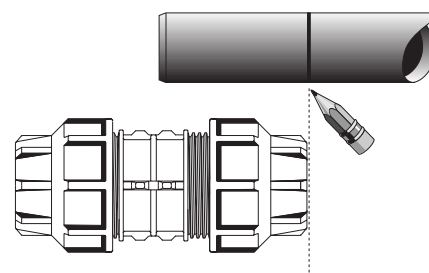
(nástroj je v ponuke Plassim)



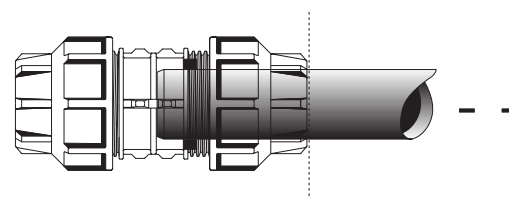
- 2** Odtiahnite prevlečnú maticu na koniec, ale neskladajte ju z tvarovky dole.



- 3** Označte na rúrke hĺbku zasunutia (nie ostrým predmetom).



- 4** Zasuňte rúrku do tvarovky, až sa oprie o vnútorný doraz, **za tesniaci krúžok.** Značka na rúre je pri prevlečnej matici.



- 5** Prevlečnú maticu dôkladne dotiahnite rukou.

