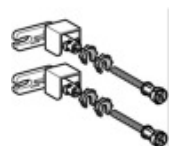
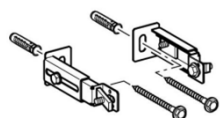


Predstenové Inštalačné systémy

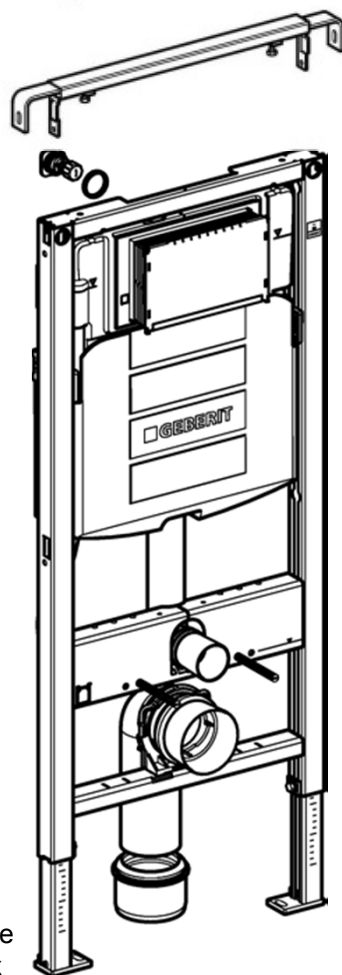
Geberit Duofix pre závesné WC s nádržkou UP 320, stavebná výška 112 cm



Kotviaca súprava
pre **Duofix**
111.815.00.1
Pre rohovú montáž
111.835.00.1



Stavebná súprava pre
ukotvenie nôh Duofix
prvku do zadnej steny
111.867.00.1

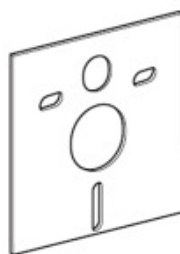


Duofix Traverza
111.822.00.1
Pre bočné ukotvenie Duofixu

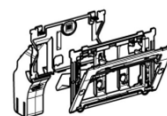
Duofix pre závesné WC
s nádržkou **UP 320**, 112 cm
111.300.00.5

Platí to aj pre:

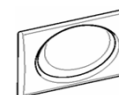
111.355.00.5 pre bytové jadrá
111.367.00.5 s odsávaním zápachu
111.350.00.5 pre handicapovaných
111.385.00.5 šírko nastaviteľný
111.375.00.5 bezbariérový
111.396.00.5 s nastaviteľnou výškou
111.390.00.5 pre rohovú montáž



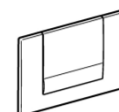
Protihluková podložka
pre závesné WC a bidet
156.050.00.1



Dávkovač pre WC blok
do nádržky **UP 320**
115.612.00.1
(len pod tlačidlá **Sigma**)



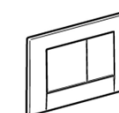
Rumba Ovládacie
Tlačidlo
115.750.XY.1



Tango Ovládacie
Tlačidlo
115.760.XY.1



Samba Ovládacie
Tlačidlo
115.770.XY.1



Bolero Ovládacie
Tlačidlo
115.777.XY.1



Sigma 10 Ovládacie
Tlačidlo
115.758.XY.1



Sigma 20 Ovládacie
Tlačidlo
115.778.XY.1



Sigma 50 Ovládacie
Tlačidlo
115.788.XY.1

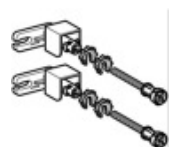


Sigma 60 Ovládacie
Tlačidlo
115.792.GH.1

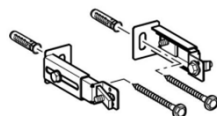
XY farebné prevedenie

Predstenové Inštalačné systémy

Geberit Duofix pre závesné WC s nádržkou UP 200, znížená stavebná výška



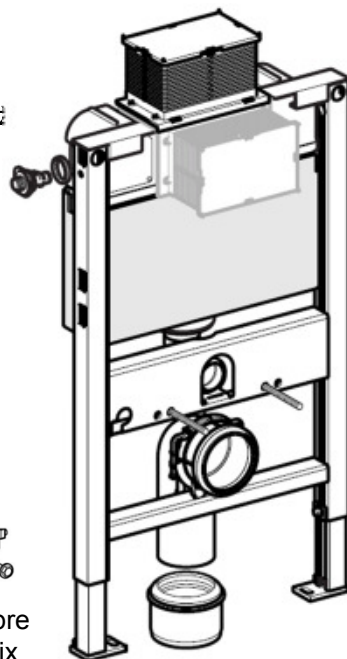
Kotviaca súprava
pre **Duofix**
111.815.00.1
Pre rohovú montáž
111.835.00.1



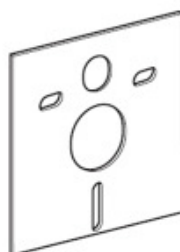
Stavebná súprava pre
ukotvenie nôh Duofix
prvku do zadnej steny
111.867.00.1



Duofix Traversa
111.822.00.1
Pre bočné ukotvenie Duofixu



Duofix pre závesné WC
s nádržkou **UP 200**
111.240.00.5 stavebná výška **82 cm**
111.290.00.5 stavebná výška **98 cm**
Možnosť ovládania vpredu, alebo z hora




Protihluková podložka
pre závesné WC a bidet
156.050.00.1



Kappa 20 Ovládacie Tlačidlo
115.228.XY.1



Kappa 21 Ovládacie Tlačidlo
115.240.XY.1



Kappa 50 Ovládacie Tlačidlo
115.260.XY.1

XY farebné prevedenie

Inšalačné systémy

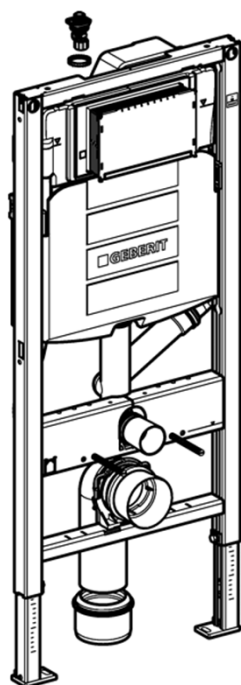
Geberit Duofresh - odsávaním zápachu



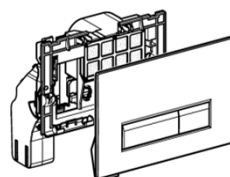
Duofix Traverza
111.822.00.1
Pre bočné ukotvenie Duofixu



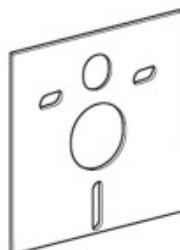
Kotviaca súprava
pre **Duofix**
111.815.00.1
Pre rohový
montáž
111.835.00.1



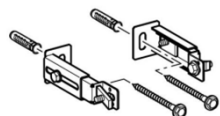
111.370.00.1
stavebná výška **112 cm**
S integrovaným odsávaním



115.600.KQ.1 biela-hliník
115.600.KR.1 čierna-hliník
Sigma 40 ovládacie tlačidlo
s odsávaním zápachu s filtráciou



Protihluková podložka
pre závesné WC a bidet
156.050.00.1

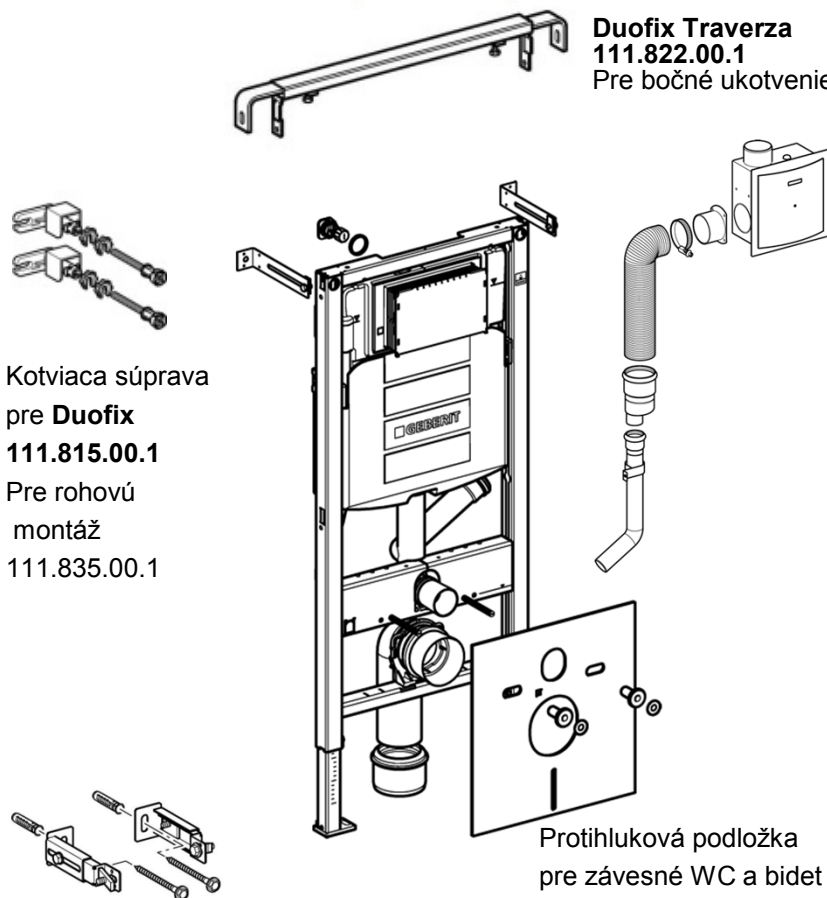


Stavebná súprava pre
ukotvenie nôh Duofix
prvku do zadnej steny
111.867.00.1



Inšalačné systémy

Geberit Duofix s úpravou pre odsávanie zápachu s výústením do komína



Kotviaca súprava
pre **Duofix**
111.815.00.1
Pre rohový
montáž
111.835.00.1

Stavebná súprava pre
ukotvenie nôh Duofix
prvku do zadnej steny
111.867.00.1

111.367.00.5
stavebná výška **112 cm**
S odsávaním zápachu

Duofix Traverza
111.822.00.1
Pre bočné ukotvenie Duofixu

Protihluková podložka
pre závesné WC a bidet
156.050.00.1

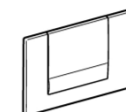
349.351.00.1
Súprava odsávania zápachu
pre **UP 320** s pripojovacím
potrubím a s ventilátorom



Dávkovač pre WC blok
do nádržky **UP 320**
115.612.00.1
(len pod tlačidlá **Sigma**)



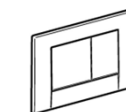
Rumba Ovládacie
Tlačidlo
115.750.XY.1



Tango Ovládacie
Tlačidlo
115.760.XY.1



Samba Ovládacie
Tlačidlo
115.770.XY.1



Bolero Ovládacie
Tlačidlo
115.777.XY.1



Sigma 10 Ovládacie
Tlačidlo
115.758.XY.1



Sigma 20 Ovládacie
Tlačidlo
115.778.XY.1



Sigma 50 Ovládacie
Tlačidlo
115.788.XY.1

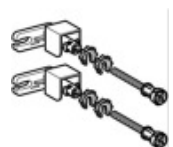


Sigma 60 Ovládacie
Tlačidlo
115.792.GH.1

XY farebné prevedenie

Predstenové Inštalačné systémy

Geberit Duofix pre pisoár Universal skryté ovládanie splachovania,



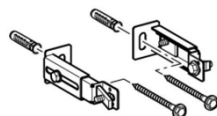
Kotviaca súprava

pre **Duofix**

111.815.00.1

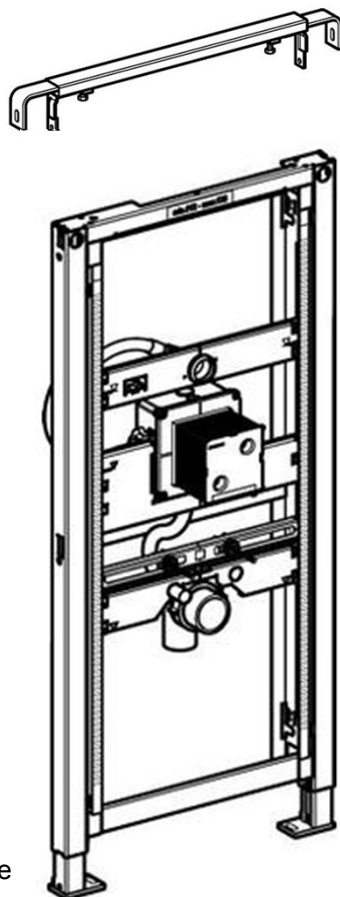
Pre rohovú montáž

111.835.00.1



Stavebná súprava pre
ukotvenie nôh Duofix
prvku do zadnej steny

111.867.00.1



Duofix Traverza

111.822.00.1

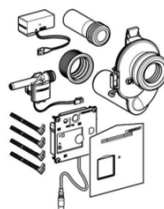
Pre bočné ukotvenie Duofixu

111.689.00.1

Duofix pre pisoár **Universal**

so skrytým ovládaním,

112-130 cm



116.010.00.1

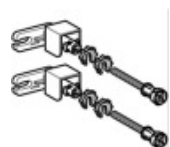
HyTronic skryté ovládanie

splachovania pisoárov sieťové

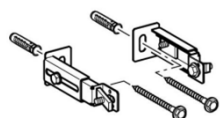


Predstenové Inštalačné systémy

Geberit Duofix pre pisoár Universal, stavebná výška 112-130 cm



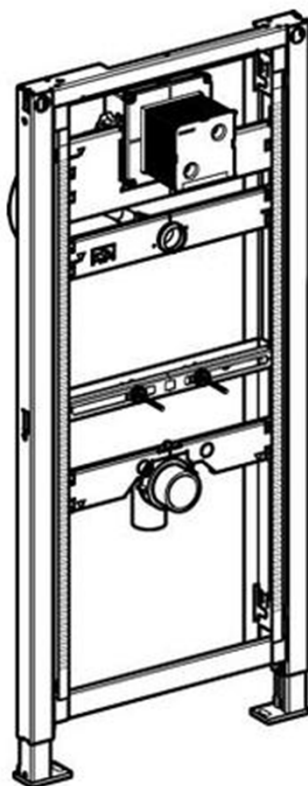
Kotviaca súprava
pre **Duofix**
111.815.00.1
Pre rohovú montáž
111.835.00.1



Stavebná súprava pre
ukotvenie nôh Duofix
prvku do zadnej steny
111.867.00.1



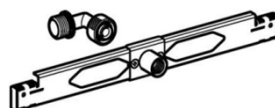
Duofix Traverza
111.822.00.1
Pre bočné ukotvenie Duofixu



Duofix pre pisoár
Universal, 112-130 cm
111.616.00.1



Vtoková manžeta
d 32 mm
152.489.16.1
Súčasť dodávky

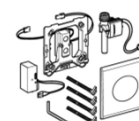


Traverza pre montážny prvok
pre pisoár s vnútorným závitom 1/2,,
242.042.00.1

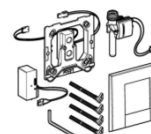


Odsávací zápachová
uzávierka pre pisoár
d 50 mm
152.983.00.1
Súčasť dodávky

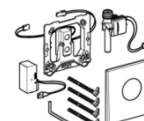
HyTronic Siet'ové 230 V Infračervené ovládanie



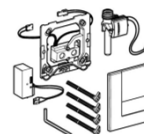
Samba, 116.021.XY.1
11 Alpská biela, 21 Lesklý chróm
46 Matný chróm



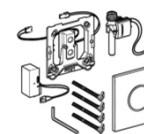
Bolero, 116.022.XY.1
11 Alpská biela, 21 Lesklý chróm
46 Matný chróm



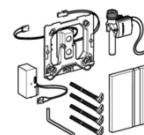
Mambo, 116.023.FW.1
Ušľachtilá oceľ



Tango, 116.024.XY.1
11 Alpská biela, 21 Lesklý chróm
46 Matný chróm



Sigma 10, 116.025.XY.1
KH, KJ, KK, KL, KM, KN,

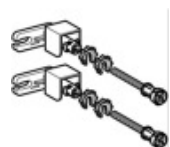


Sigma 50, 116.026.GH.1
Ušľachtilá oceľ

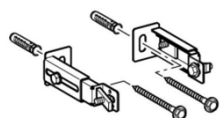
XY farebné prevedenie

Predstenové Inštalačné systémy

Geberit Duofix pre pisoár Universal, stavebná výška 112-130 cm



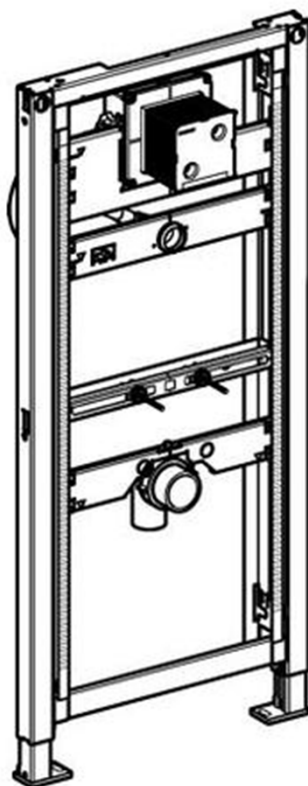
Kotviaca súprava
pre **Duofix**
111.815.00.1
Pre rohovú montáž
111.835.00.1



Stavebná súprava pre
ukotvenie nôh Duofix
prvku do zadnej steny
111.867.00.1



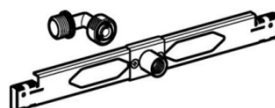
Duofix Traversa
111.822.00.1
Pre bočné ukotvenie Duofixu



Duofix pre pisoár
Universal, 112-130 cm
111.616.00.1



Vtoková manžeta
d 32 mm
152.489.16.1
Súčasť dodávky

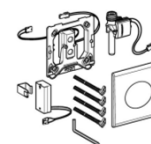


Traversa pre montážny prvok
pre pisoár s vnútorným závitom 1/2,,
242.042.00.1

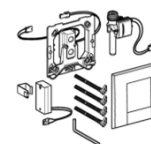


Odsávacia zápachová
uzávierka pre pisoár
d 50 mm
152.983.00.1
Súčasť dodávky

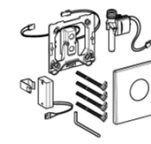
HyTronic Batériové Infračervené ovládanie



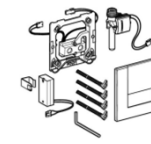
Samba, 116.031.XY.1
11 Alpská biela, 21 Lesklý chróm
46 Matný chróm



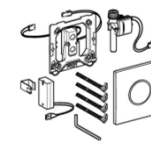
Bolero, 116.032.XY.1
11 Alpská biela, 21 Lesklý chróm
46 Matný chróm



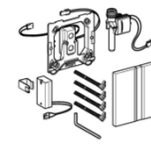
Mambo, 116.033.FW.1
Ušľachtilá oceľ



Tango, 116.034.XY.1
11 Alpská biela, 21 Lesklý chróm
46 Matný chróm



Sigma 10, 116.035.XY.1
KH, KJ, KK, KL, KM, KN,

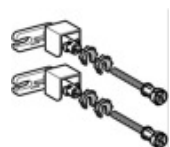


Sigma 50, 116.036.GH.1
Ušľachtilá oceľ

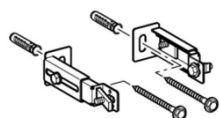
XY farebné prevedenie

Predstenové Inštalačné systémy

Geberit Duofix pre pisoár Universal, stavebná výška 112-130 cm



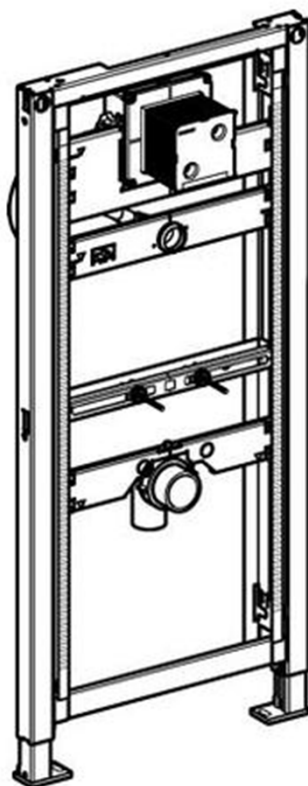
Kotviaca súprava
pre **Duofix**
111.815.00.1
Pre rohovú montáž
111.835.00.1



Stavebná súprava pre
ukotvenie nôh Duofix
prvku do zadnej steny
111.867.00.1



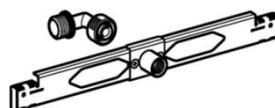
Duofix Traversa
111.822.00.1
Pre bočné ukotvenie Duofixu



Duofix pre pisoár
Universal, 112-130 cm
111.616.00.1



Vtoková manžeta
d 32 mm
152.489.16.1
Súčasť dodávky

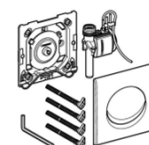


Traverza pre montážny prvok
pre pisoár s vnútorným závitom 1/2,,
242.042.00.1

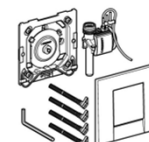


Odsávacia zápachová
uzávierka pre pisoár
d 50 mm
152.983.00.1
Súčasť dodávky

HyTouch Pneumatické ovládanie



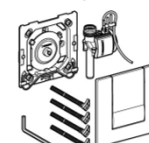
Samba, 116.011.XY.1
11 Alpská biela, 21 Lesklý chróm
46 Matný chróm



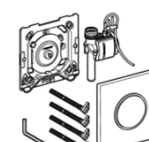
Bolero, 116.012.XY.1
11 Alpská biela, 21 Lesklý chróm
46 Matný chróm



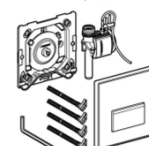
Mambo, 116.013.FW.1
Ušlachtilá oceľ



Tango, 116.014.XY.1
11 Alpská biela, 21 Lesklý chróm
46 Matný chróm



Sigma 10, 116.015.XY.1
KH, KJ, KK, KL, KM, KN,



Sigma 50, 116.016.XY.1
00, 11, DW, EP, SE, SD, SC,

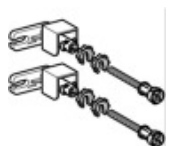
XY farebné prevedenie

Predstenové Inštalačné systémy

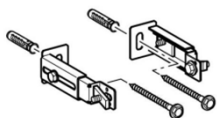
Geberit Duofix pre umývadlo s podomietkovou zápachovou uzávierkou



Duofix Traverza
111.822.00.1
Pre bočné ukotvenie Duofixu




Kotviaca súprava
pre **Duofix**
111.815.00.1
Pre rohový montáž
111.835.00.1




Stavebná súprava pre
ukotvenie nôh Duofix
prvku do zadnej steny
111.867.00.1



111.489.00.1
stavebná výška **98/82 cm**



111.480.00.1
stavebná výška **112 cm**



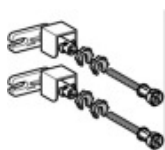
111.477.00.1
stavebná výška **130 cm**




Kompletážna súprava
pre podomietkovú
zápachovú uzávierku Ø 32 mm
115.416.11.1 Biela
115.416.21.1 Lesklý chróm
115.415.00.1 Ušľachtilá oceľ

Predstenové Inštalačné systémy

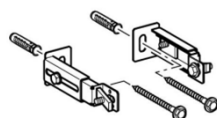
Geberit Duofix pre umývadlo



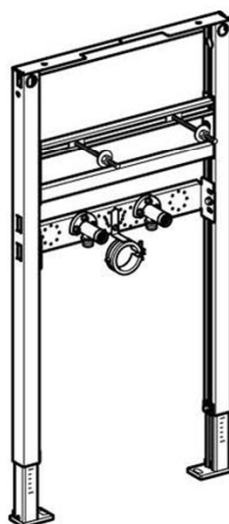
Kotviaca súprava
pre **Duofix**
111.815.00.1
Pre rohovú montáž
111.835.00.1



Duofix Traverza
111.822.00.1
Pre bočné ukotvenie Duofixu



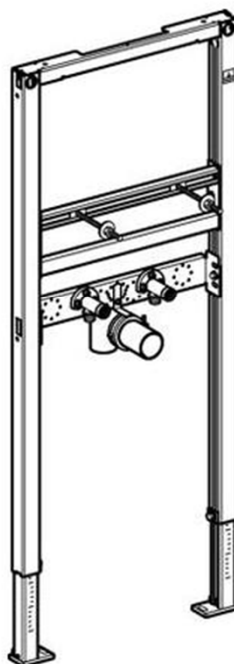
Stavebná súprava pre
ukotvenie nôh Duofix
prvku do zadnej steny
111.867.00.1



111.485.00.1

stavebná výška **98/82 cm**

Pre stojančekovú batériu



111.430.00.1

stavebná výška **112 cm**

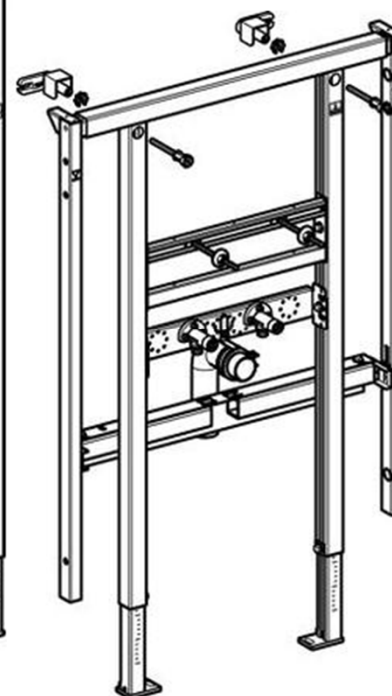
Pre stojančekovú batériu



111.437.00.1

stavebná výška **130 cm**

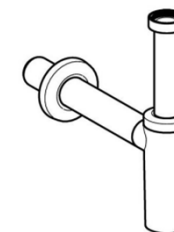
Pre nástennú batériu



111.425.00.1

stavebná výška **112 cm**

Šírkovo nastaviteľný



Zápachová uzávierka
s delacou stenou

Ø 32 mm

151.034.11.1 Biela

151.034.21.1 Pochrómovaná

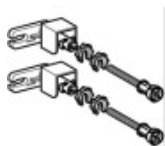
Ø 40 mm

151.035.11.1 Biela

151.035.21.1 Pochrómovaná

Inšalačné systémy

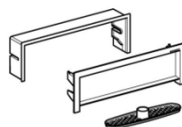
Geberit Duofix sprchový prvok



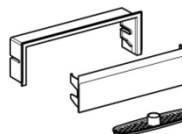
Kotviaca súprava
pre **Duofix**
111.815.00.1
Pre rohový
montáž
111.835.00.1



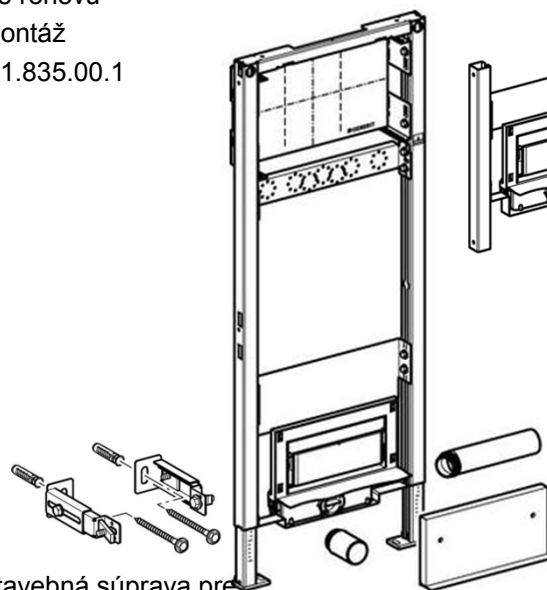
Duofix Traverza
111.822.00.1
Pre bočné ukotvenie Duofixu



154.330.00.1 Pre obklad
Dizajnový kryt

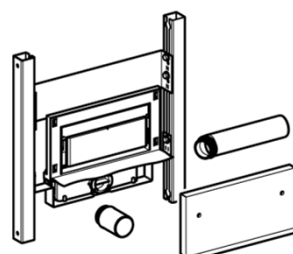


154.330.11.1 Alpská biela
154.330.21.1 Lesklý chróm
154.330.FW.1 Leštená ušľachtilá oceľ
Dizajnový kryt

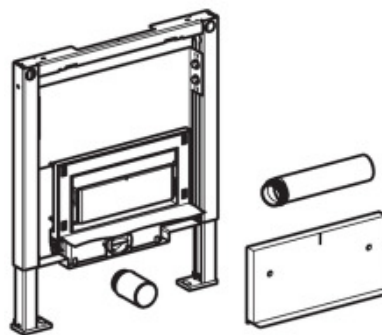


Stavebná súprava pre
ukotvenie nôh Duofix
prvku do zadnej steny
111.867.00.1

111.731.00.1
stavebná výška **130 cm**
Pre montáž batérií



111.741.00.1
stavebná výška **50 cm**

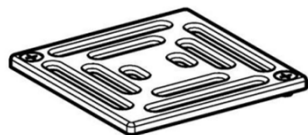


111.743.00.1
stavebná výška **50 cm**
S traverzou

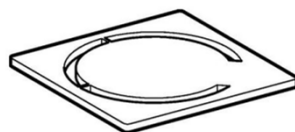


Inšalačné systémy

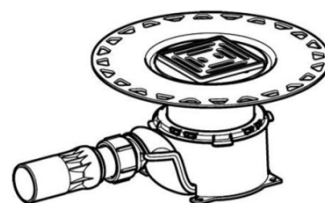
Geberit Uniflex sprchový podlahový odtok a rošt



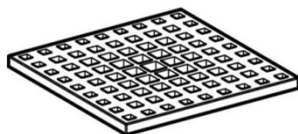
154.300.00.1
Štandardný rošt
Priskrutkovateľný



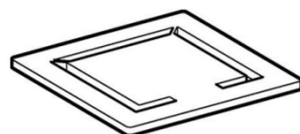
154.306.00.1
Dizajnový rošt
Puristický kruh



154.002.00.1
Uniflex
Podlahový sprchový odtok



154.301.00.1
Dizajnový rošt
Štvorec



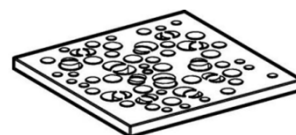
154.305.00.1
Dizajnový rošt
Puristický štvorec



154.302.00.1
Dizajnový rošt
Kruh



154.304.00.1
Dizajnový rošt
Klasický, prírodný

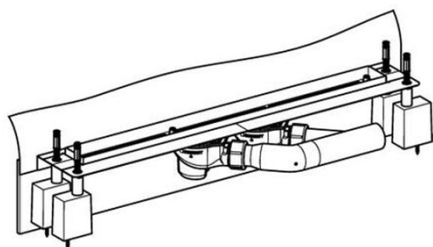


154.303.00.1
Dizajnový rošt
Trendy




Inšalačné systémy

Geberit Uniflex sprchový podlahový žľab



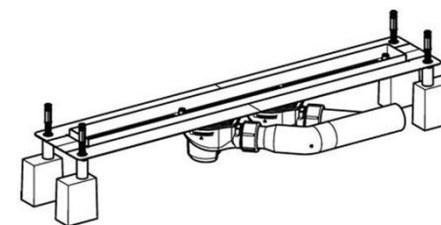

Pre montáž ku stene

154.105.00.1	L= 700 mm
154.106.00.1	L= 800 mm
154.107.00.1	L= 900 mm
154.108.00.1	L=1000 mm
154.135.00.1	L=1100 mm
154.136.00.1	L=1200 mm



Kompletná súprava k sprchovému žľabu
umožňujúca obloženie

154.360.00.1	L= 690 mm
154.361.00.1	L= 790 mm
154.362.00.1	L= 890 mm
154.363.00.1	L= 990 mm
154.356.00.1	L=1090 mm
154.356.00.1	L=1190 mm



Pre montáž do stredu priestoru

154.100.00.1	L= 700 mm
154.101.00.1	L= 800 mm
154.102.00.1	L= 900 mm
154.103.00.1	L=1000 mm
154.130.00.1	L=1100 mm
154.131.00.1	L=1200 mm

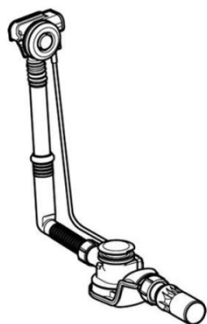


Kompletná súprava k sprchovému žľabu
ušľachtilá oceľ

154.350.00.1	L= 690 mm
154.351.00.1	L= 790 mm
154.352.00.1	L= 890 mm
154.353.00.1	L= 990 mm
154.354.00.1	L=1090 mm
154.355.00.1	L=1190 mm

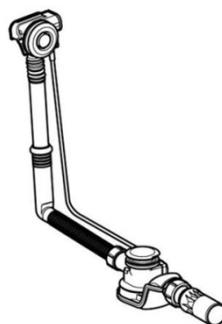
Inšalačné systémy

Geberit Zápachové uzávierky pre Vane a Sprchové Vaničky



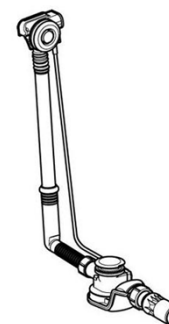
Uniflex PushControl
Vaňová odpadová súprava

150.750.11.1	Alpská biela
150.750.21.1	Lesklý chróm
150.750.45.1	Pozlátená
150.750.46.1	Matný chróm



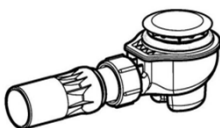
Uniflex PushControl – DLHÁ
Vaňová odpadová súprava

150.751.11.1	Alpská biela
150.751.21.1	Lesklý chróm
150.751.45.1	Pozlátená
150.751.46.1	Matný chróm



Uniflex PushControl – VYSOKÁ
Vaňová odpadová súprava

150.752.11.1	Alpská biela
150.752.21.1	Lesklý chróm
150.752.45.1	Pozlátená
150.752.46.1	Matný chróm

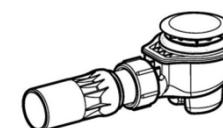


Uniflex 52 mm Odtok pre sprchovú vaničku
150.681.21.1 Vysoko lesklá pochrómovaná



Uniflex 52 mm Kryt odtoku

150.280.11.1	Alpská biela
150.280.21.1	Vysoko lesklá pochrómovaná
150.280.45.1	Pozlátená
150.280.46.1	Pochrómovaná matná



Uniflex 90 mm Odtok pre sprchovú vaničku
150.671.21.1 Vysoko lesklá pochrómovaná

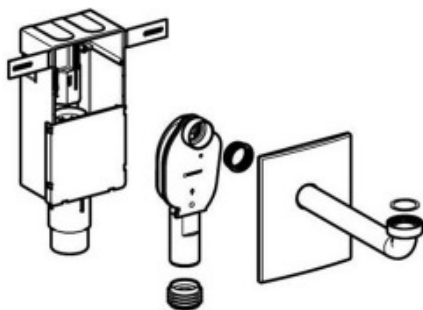


Uniflex 90 mm Kryt odtoku

150.275.11.1	Alpská biela
150.275.21.1	Vysoko lesklá pochrómovaná
150.275.45.1	Pozlátená
150.275.46.1	Pochrómovaná matná

Inštalačné systémy

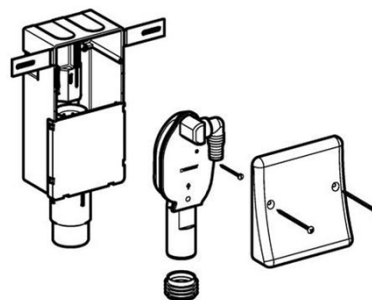
Geberit Podomietkové Zápachové Uzávierky



Podomietková zápachová uzávierka
s krabicou pre montáž do steny,
s prevlečnou maticou pre odtokový ventil

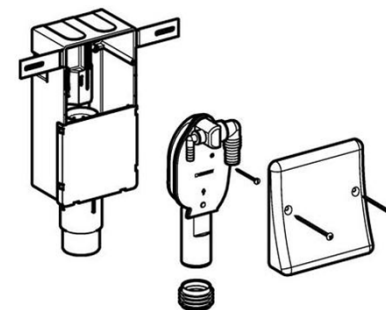
Pre umývadlá

- 151.120.11.1 Biela
- 151.120.21.1 Pochrómovaná lesklá
- 151.120.45.1 Ušľachtilá oceľ



Podomietková zápachová uzávierka
s krabicou pre montáž do steny,

Pre práčku
152.232.00.1

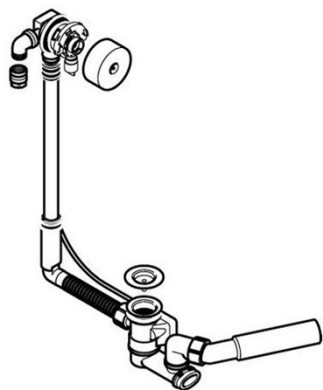


Podomietková zápachová uzávierka
s krabicou pre montáž do steny,
krycia doska z ušľachtilej ocele

Pre práčku a sušičku
152.233.00.1

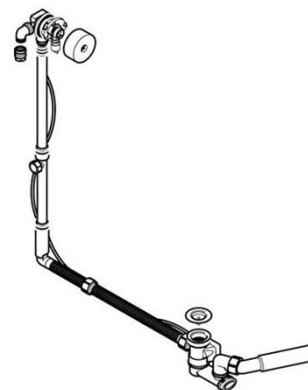
Inšalačné systémy

Geberit vaňové odtokové súpravy s napúšťaním Universal Top 52



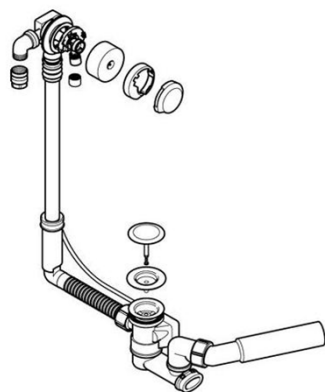
150.700.00.1

**Vaňová odtoková súprava s napúšťaním
Universal Top 52**



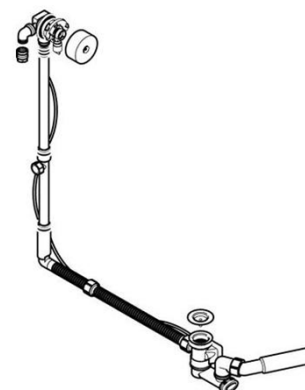
150.701.00.1

**Vaňová odtoková súprava s napúšťaním dlhá
Delta Universal Top 52**



150.710.21.1

**Vaňová odtoková súprava s napúšťaním
Universal Top 52**

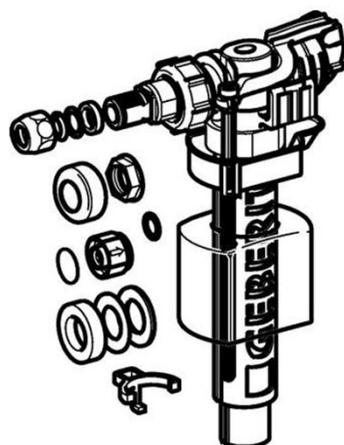


150.711.21.1

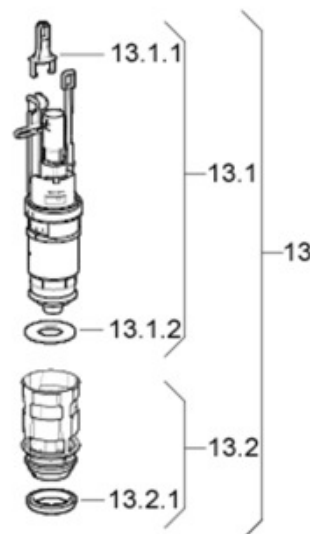

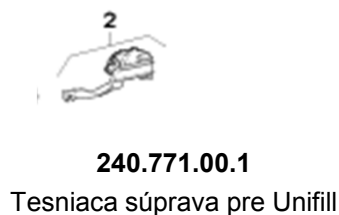
**Vaňová odtoková súprava s napúšťaním extra dlhá
Universal Top 52**

Inštalčné systémy

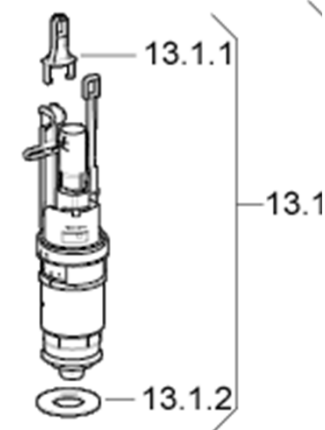
Geberit Náhradné diely pre splachovacie nádržky



240.715.00.1
Napúšťací ventil **Unifill 380**



241.858.00.1
Vypúšťací ventil s košíkom
pre **UP 320**

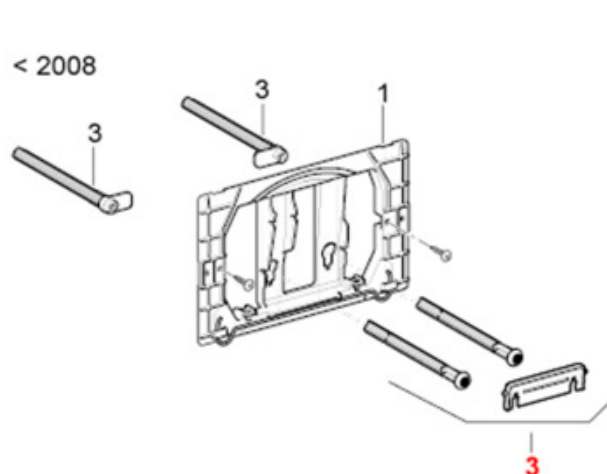


240.622.00.1
Vypúšťací ventil pre **UP 320**

816.418.00.1
Tesnenie vypúšťacieho ventilu

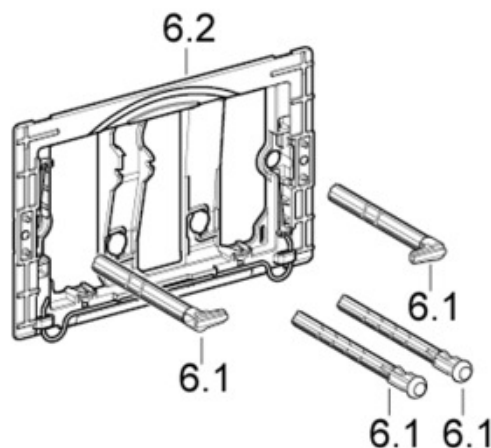
Inšalačné systémy

Geberit Náhradné diely pre tlačidlá (Samba, Rumba, Tango, Sigma, ...)



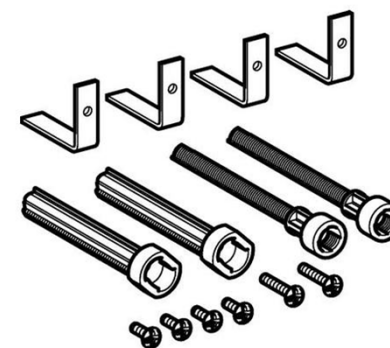
241.875.00.1
Sada ovládacích tyčiek
Od 2002 do roku 2008

240.935.00.1
Upevňovací rámik k tlačidlu
Danceline



241.874.00.1
Sada ovládacích tyčiek
od roku 2008

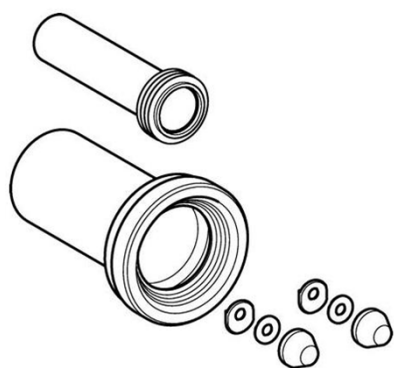
241.876.00.1
Upevňovací rámik k tlačidlu
Pre UP 320



240.938.00.1
Predĺžovacia sada
k tlačidlám pre dizajn
Samba, Rumba, Twist, Tango

Inšalačné systémy

Geberit pripojovacie príslušenstvo pre WC

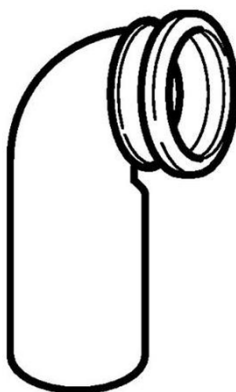


152.426.46.1

Súprava manžie pre WC
L 185 mm

152.441.46.1

Súprava manžiet pre WC
L 300 mm



366.925.16.1

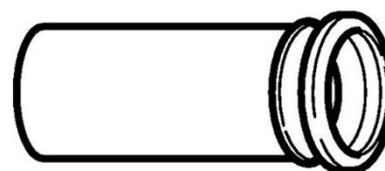
PE pripojovacie koleno Ø 90 / 90 mm

367.925.16.1

PE pripojovacie koleno Ø 90 / 110 mm

367.792.16.1

PE pripojovacie koleno Ø 110 / 110 mm




367.887.16.1

PE priame hrdlo Ø 110 / 90 mm


366.887.16.1

PE priame hrdlo Ø 90 / 90 mm



367.945.16.1

PE Pripojovacie koleno 45 °
Ø 110 / 90 mm



131.085.11.1

PE pripojovacie hrdlo etážované, 3 cm
Pre stojacie WC, Ø 90

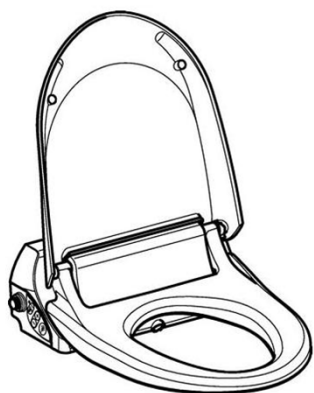


366.925.16.1

PE pripojovacie hrdlo odskočené, 7 cm
pre závesné WC, Ø 90

Inšalačné systémy

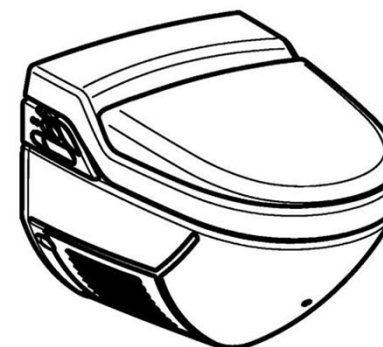
Geberit AquaClean, pripojovacie príslušenstvo



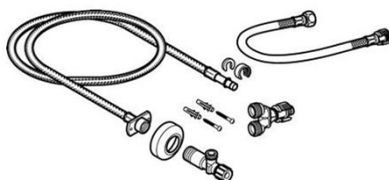
146.130.11.1
Geberit AquaClean 4000



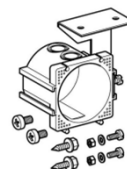
146.120.11.1
Geberit AquaClean 5000
146.110.11.1
Geberit AquaClean 5000 plus



146.182.11.1
Geberit AquaClean 8000
180.100.11.1
Geberit AquaClean 8000 plus



249.801.00.1
Súprava pre prípojku vody pre
Geberit AquaClean 4000, 5000, 5000 plus
pre podomietkovú nádrž **UP 300, UP 320**
240.634.00.1. pre **UP 200**, H 82 cm
240.635.00.1. pre **UP 200**, H 98 cm



146.130.11.1
Stavebná súprava pre elektro prípojku
pre **Geberit AquaClean**