

PRO ECO

50-80-100

ELEKTRICKÝ ZÁSOBNÍKOVÝ OHRIEVAČ VODY

- Exkluzívny design
- Vysoká presnosť snímania teploty vďaka NTC čidlu
- Jednoduchý a rýchly reset
- Zväčšená magnéziová anóda
- Vysoká účinnosť vďaka zväčšenej tepelnej izolácii
- Poistný ventil testovaný na 8 bar
- Produkt testovaný podľa najvyšších štandardov kvality
- Vnútro má oceľovú nádrž so špeciálnym smaltom, testovaná na 16 bar

*komfort
a
úspora*



SMALTOVANÁ
NÁDRŽ Z OCELE

TALIANSKY
DESIGN

POLYURETÁNOVÁ
IZOLÁCIA

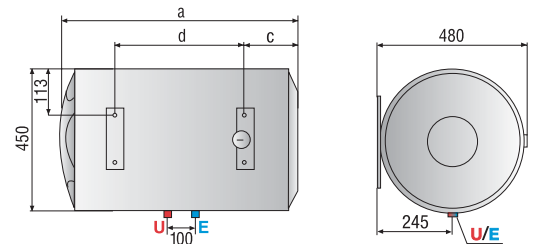
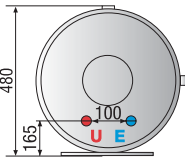

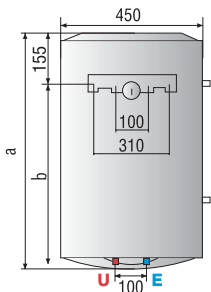
VONKAJŠIA
REGULÁCIA

Dĺžka
ZÁRUKY



Technické údaje – Rozmery

PRO ECO	50 V V1,8k	80 V V1,8k	100 V V1,8k	80 H V1,8k	100 H V1,8k	PRO ECO	50 V V1,8k	80 V V1,8k	100 V V1,8k	80 H V1,8k	100 H V1,8k	
Objem	l	50	80	100	80	100	a mm	550	758	913	758	913
Výkon	W	1800	1800	1800	1800	1800	b mm	398	603	758	-	-
Doba ohrevu (ΔT=45°C)	h, min	1,32	2,27	3,03	2,27	3,03	c mm	-	-	-	174	177
Tepelná strata	kWh/24h	0,96	1,22	1,39	1,48	1,65	d mm	-	-	-	335	487
Max. prevádzkový tlak	bar	8	8	8	8	8						
Max. prevádzková teplota	°C	80	80	80	80	80						
Hmotnosť	kg	16,5	22	25,5	22	25,5						
Stupeň el. krytia	IPX3	IPX3	IPX3	IPX3	IPX1	IPX1						



LEGENDA

E Vstup studenej vody G 1/2"

U Výstup teplej vody G 1/2"

PRO PLUS

50-80-100

ELEKTRICKÝ ZÁSOBNÍKOVÝ OHRIEVAČ VODY

- Displej so soft ovládaním
- Denný programátor
- Exkluzívny design
- Vysoká presnosť snímania teploty vďaka NTC čidlu
- Jednoduchý a rýchly reset
- Zväčšená magnéziová anóda
- Vysoká účinnosť vďaka zväčšenej tepelnej izolácii
- Poistný ventil testovaný na 8 bar
- Produkt testovaný podľa najvyšších štandardov kvality
- Vnútro má oceľovú nádrž so špeciálnym smaltom, testovaná na 16 bar

*možnosť
programovania*



SMALTOVANÁ
NÁDRŽ Z OCELE

TALIANSKY
DESIGN

POLYURETÁNOVÁ
IZOLÁCIA

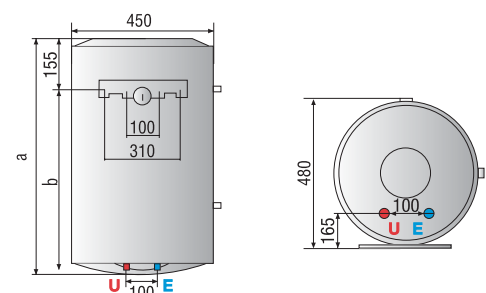
VONKAJŠIA
REGULÁCIA

Dĺžka
ZÁRUKY



Technické údaje – Rozmery

PRO PLUS	50 V 1,8k	80 V 1,8k	100 V 1,8k	50 V 1,8k	80 V 1,8k	100 V 1,8k
Objem	l	50	80	100		
Výkon	W	1800	1800	1800		
Napätie	V	230	230	230		
Doba ohrevu (ΔT=45°C)	h, min.	1,32	2,27	3,03		
Max. prevádzková teplota	°C	80	80	80		
Tepelné straty	kWh/24 h	0,96	1,22	1,39		
Max. prevádzkový tlak	bar	8	8	8		
Hmotnosť	kg	16,5	22	25,5		
Stupeň el. krytia	IPX3	IPX3	IPX3			
				a mm	550	758
				b mm	398	603



LEGENDA

E Vstup studenej vody G 1/2"

U Výstup teplej vody G 1/2"