

# CENNÍK I/2013 SK

Nezáväzná doporučené ceny pre odborných predajcov



# Obsah

Všeobecné poznámky

---

• Čo by ste mali vedieť

---

• Prehľad skratiek

---

• Vysvetlenie pojmov

---

• Čistenie a starostlivosť

---

• Servis a bezpečnosť

---

• Rozmery








---

• Informácie o zákazkách

---


• Prehľad skosení a výrezov

---

 ELEGANCE	HÜPPE Classics elegance	A
 ELEGANCE	HÜPPE Aura elegance Posuvné dvere	B
 ELEGANCE	HÜPPE Aura elegance Krídlové dvere	C
 ELEGANCE	 PURE HÜPPE Design elegance / HÜPPE Design pure Posuvné dvere	D
 ELEGANCE	 PURE HÜPPE Design elegance / HÜPPE 501 Design pure Krídlové dvere	E
	 PURE HÜPPE Refresh pure	F
 ELEGANCE	 PURE HÜPPE Enjoy elegance / HÜPPE Enjoy pure bezrámové	G
 ELEGANCE	 PURE HÜPPE Enjoy elegance / HÜPPE Enjoy pure s nástennou lištou	H
	 PURE HÜPPE Vista pure bezrámové	I
	 PURE HÜPPE Vista pure s nástennou lištou	J
 ELEGANCE	 PURE HÜPPE Studio Paris elegance / HÜPPE Studio Berlin pure bezrámové	K
 ELEGANCE	 PURE HÜPPE Studio Paris elegance / HÜPPE Studio Berlin pure s nástennou lištou	L
	HÜPPE Modely Walk-In	M
	HÜPPE Vaňové zásteny	N
	HÜPPE Sprchové vaničky	O
	HÜPPE Príslušenstvo	P
	HÜPPE Špeciálne riešenia	U
	Montážne rozmery / Prierezy profilov	V
	Zoznam objednacích čísel výrobkov	W



ELEGANCE



# PRETOŽE KAŽDÝ MÁ INÝ VKUS: HÜPPE – DVA SMERY DESIGNU

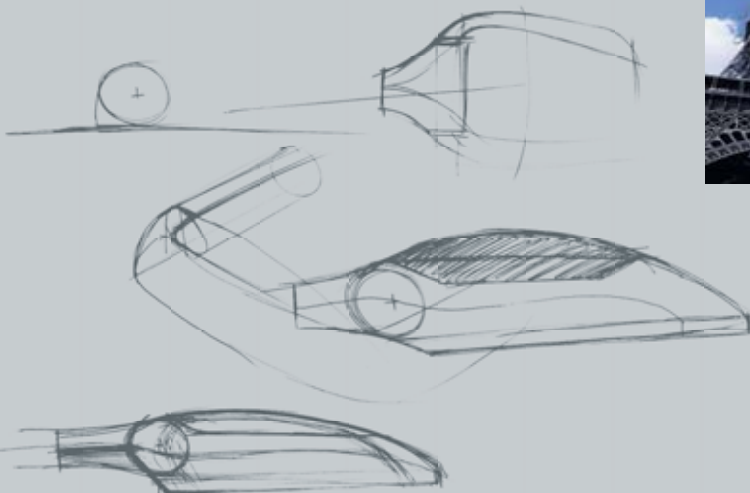
ELEGANCE alebo PURE?

To je elementárna otázka, ktorá vždy stojí na začiatku rozhodovacieho procesu pre sprchovací kút HÜPPE . Pretože sortiment sveta HÜPPE sa člení do dvoch veľkých základných smerov dobrého designu:

P U R E



# ELEGANCE


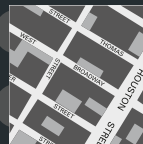



Modernosť odvodená prevažne z voľných tvarov. A preto aj opulentné a zakrivené prvky sú pre tento štýl charakteristické. Pre všetkých, ktorí sa radi trochu hrajú. Alebo tých, ktorým sa zaoblené zakončenia jednoducho páčia. V každom prípade ale vždy: elegantná voľba.

Počta pravému uhlu. Jasné a priame vedenie línií, vášnivo oddané funkčnosti. Pre všetkých, ktorí v čistom vzhľade nachádzajú najvyššiu mieru estetiky. V duchu zásady „menej je viac“ predstavujú tieto sprchovacie kúty čistú dokonalosť.



PURE



# Čo by ste mali vedieť...

## Vodotesnosť sprchovacích kútov

Sprchovací kút sa k vám musí hodiť. Je rozdiel, či ste zvyknutí sprchovať sa intenzívne alebo rýchlo, či ste sami alebo máte veľkú rodinu... Každá situácia si vyžaduje v mnohých veciach, predovšetkým čo sa tesnosti týka, niečo iné.

Rôzne typy dverí HÜPPE sprchovacích kútov vám samozrejme ponúkajú optimálnu zábranu proti striekajúcej vode. Napriek tomu je potrebné vaše požiadavky na „vodotesnosť“ zahrnúť do myšlienok pri výbere sprchovacieho kúta.

Je potrebné vedieť základné pravidlo, že plne orámované kúty v porovnaní s designovo orientovanými, čiastočne orámovanými alebo bezrámovými ponúkajú vždy vyššiu vodotesnosť. Pri výbere dverí je potrebné vedieť, že z dverí, ktoré sa otvárajú von do priestoru, stejne nejaká ta kvapka spadne, ale napr. pri posuvných dverách zostanú všetky kvapky vnútri.

Optimálnej funkčnosti a tým aj vodotesnosti medzi kútom a vaničkou možno dosiahnuť len pri použití HÜPPE produktov. Z dôvodu rôznych tolerancií cudzích výrobkov, ktoré firma HÜPPE nie je schopná ovplyvniť, nemožno za určitých okolností vylúčiť zhoršenie funkčnosti a/alebo vodotesnosti, pokiaľ sú naše sprchovacie kúty kombinované s vaničkami cudzích výrobcov.

Nechajte si poradiť od odborníka, tak môžete ľahko nájsť sprchovací kút, ktorý vám bude vyhovovať.



Plne orámované



Čiastočne orámované



Bezrámové

## Obmedzenie pre chrómové povrchy

Sprchovacie kúty v prevedení pravý chróm (091) nesmú byť namontované v prostredí s výskytom chlóru vo vzduchu (napr. v plaveckých zariadeniach či súkromných bazénoch)! Zásadne je treba pri montáži vždy dodržiavať nasledujúce pokyny: vyvarovať sa mechanickému namáhaniu profilov (vrátane úderov do nich), zamedziť kontaktu s kovovými nástrojmi, nerezať na profiloch ostrými predmetmi a nepoužívať silikón obsahujúci acetát. Výber správneho silikónu ponechávame na inštalatérovi, my doporučujeme používať bezacetátový silikón pre mramor.



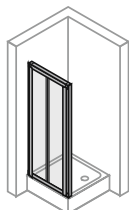
## Kvalita je a zostáva našim najvyšším princípom

Denne sú prevádzané záťažové testy, ktoré boli vyvinuté spoločne s uznávanými skúšobnými ústavmi. Tým sú zaručené najvyššie štandardy. Samozrejme sú všetky HÜPPE výrobky testované podľa platných požiadaviek TÜV a je pre ne vystavený TÜV-GS Zertifikat. Navyše podliehajú všetky HÜPPE výrobky najprísnejším interným skúšobným podmienkam, ktoré požadované normy na daný typ dverí mnohonásobne prekračujú.

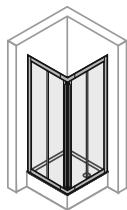


# Prehľad skratiek

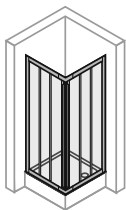
## Čo znamená „CT“ alebo „SWK“



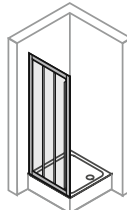
CT = Sklapovacie dvere



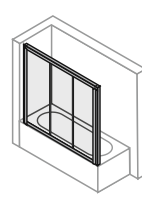
E2 = Posuvné dvere  
rohový vstup 2-dielny



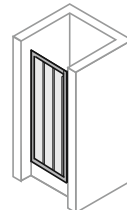
E3 = Posuvné dvere  
rohový vstup 3-dielny



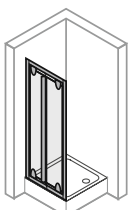
GT = Posuvné dvere



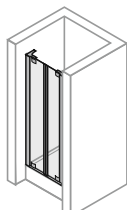
GTK = Posuvné dvere,  
skrátené



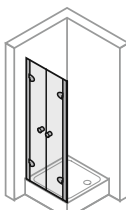
GTN = Posuvné dvere do niky



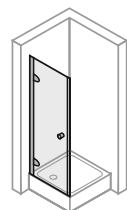
PT = Lietacie dvere



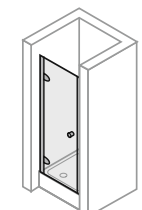
PTN = Lietacie dvere  
do niky



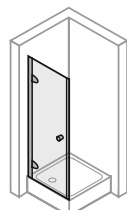
PTS = Lietacie dvere  
pre bočnú stenu



ST = Kridlové dvere



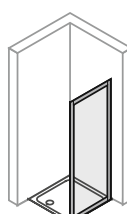
STN = Kridlové dvere do niky



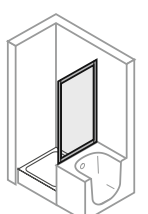
STS = Kridlové dvere pre  
bočnú stenu



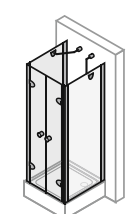
SFT = Kridlové sklapovacie  
dvere



SW = Bočná stena

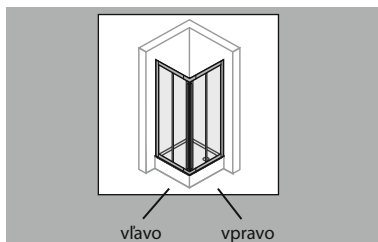


SWK = Bočná stena,  
skrátená



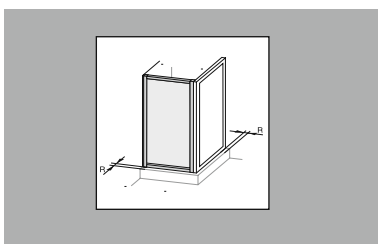
U-tvar = U-kabína

# Vysvetlenie pojmov




## Kde je vľavo a kde vpravo?

Pokiaľ chceme objednať ľavé krídlové dvere s upevnením na stenu či asymetrický sprchovací kút so vstavaným rozmerom vaničky 800 x 1200, je dôležité nestratiť pri tom potrebný prehľad. Z tohoto dôvodu sa na rozmery sprchovacieho kútu HÜPPE zásadne pozeráme zvonku. Z toho potom vyplýva chápanie ľavej a pravej strany tak, ako je uvedené na obrázku.



## Čo je vlastne odskok?

Odskok popisuje rozmer, o ktorý je sprchovací kút odsadený od okraja vaničky smerom dovnútra. Nedeje sa tak len z optických dôvodov, ale aj kvôli dokonalejšej tesnosti vášho sprchovacieho kútu. Na obrázku je odskok označený rozmerom R.



## Čo znamená montáž na podlahu?

Pokiaľ je váš sprchovací kút vhodný pre montáž priamo na podlahu, znamená to, že ho môžete postaviť na vydláždičkovánú podlahu bez použitia sprchovej vaničky.

## Čo je zadaný rozmer?

Zadaný rozmer je objednaná šírka. Príklad: HÜPPE Classics elegance 4-uholník, bočná stena pre posuvné dvere:

Rozsah nastavenia = zadaný rozmer -10 mm / +10 mm



## Sklo Anti-Plaque

Sklo HÜPPE Anti-Plaque s ľahkým ošetrovaním uľahčuje čistenie a voda po ňom jednoducho steká. Vďaka tomu dochádza k menšiemu usadzovaniu nečistôt a vodného kameňa. Pokiaľ aj tak nejaké zostanú, možno ich odstrániť veľmi ľahko bez použitia agresívnych prostriedkov. Anti-Plaque nie je povrchová vrstva na skle, ale zušľachtenie povrchu skla.



## Výklopné posuvné dvere od firmy HÜPPE

Pri systéme posuvných dverí HÜPPE možno jednotlivé posuvné segmenty vyháknúť z dolnej vodiacej lišty a odklopiť smerom dovnútra, čo značne uľahčuje čistenie sprchovacieho kútu. Okrem toho väčšina systémov s posuvnými dverami vystačí bez vodorovných profilov, takže nevznikajú prechodové hrany, na ktorých sa môžu usadzovať nečistoty.

# Čistenie a starostlivosť

## „Ako najľahšie vyčistím svoju sprchu?“

### Čistenie a údržba chrómových povrchov

Chrómové povrchy možno čistiť vodou alebo mydlovým roztokom. Optimálneho výsledku dosiahnete však s prípravkom TOP PLUS, ktorý rozpustí všetky nečistoty vrátane vodného kameňa. Následne doporučujeme povrch pretrieť jelenicou! Základne sa vyvarujte použitiu akýchkoľvek čistiacich prostriedkov obsahujúcich chlór, alkohol alebo kyseliny, ako aj prostriedkov dezinfekčných. Neprípustné sú taktiež abrazívne a práškové čističe.

### Čistenie a údržba pravého skla


Pravé sklo sa všeobecne čistí ľahšie ako umelé sklo. Pretože sú však vodné kvapky a usadeniny na pravom skle viac vidieť, je aj tu potrebná pravidelná údržba. Pre čistenie skla doporučujeme TOP PLUS.

### Čistenie a údržba skla Anti-Plaque

Vzhľadom k tomu, že voda steká po tomto skle podstatne rýchlejšie, nedochádza takmer k usadzovaniu nečistôt a vodného kameňa. Pokiaľ sa aj tak nejaké usadia, možno ich odstrániť veľmi jednoducho bez použitia agresívnych prostriedkov. V žiadnom prípade prosím nepoužívajte chemicky a mechanicky agresívne čistiace prostriedky. TOP PLUS čistí ľahko a šetrne.

### Čistenie a údržba umelého skla

Na umelom skle nie je usadeniny tak vidieť. Čas od času ale doporučujeme dôkladne čistenie pomocou prípravku HÜPPE FLIP.



# Servis a bezpečnosť

## „Aký servis môžem očakávať?“

### **Ako je zaistená optimálna funkčnosť medzi sprchovacím kútom a sprchovou vaničkou?**

Optimálnej funkčnosti sprchovej zásteny a vaničky možno dosiahnúť len použitím produktov HÜPPE. Z dôvodu iných tolerancií u produktov od iných výrobcov, ktoré firma HÜPPE nemôže ovplyvniť, je nutné za určitých okolností počítať s obmedzením funkčnosti a tesnosti, pokiaľ dochádza ku kombinácii našich zásten s cudzími vaničkami.

### **10 ročná popredajná záruka**

Ako značkový výrobca ponúka HÜPPE prvotriedny servis. Každý náhradný diel možno vymeniť – v prevedení, v akom ste ho zakúpili. Na diely podliehajúce opotrebovaniu poskytujeme tzv. „záruku na nákup náhradných dielov po skončení výroby série“ v trvaní 10 rokov, čo znamená, že: Firma HÜPPE zaistí, že diely podliehajúce opotrebovaniu u produktov HÜPPE uvedené vo zvláštnom katalógu môže zákazník objednať a budú mu dodané po dobu 10 rokov od výbehu série. Tato tzv. „záruka na nákup náhradných dielov po výbehu série“ začína plynúť dňom, kedy si zákazník zakúpil daný produkt HÜPPE. Vyššie uvedenou „zárukou na nákup po výbehu série“ nie sú dotknuté či obmedzené prípadné zákonné nároky.



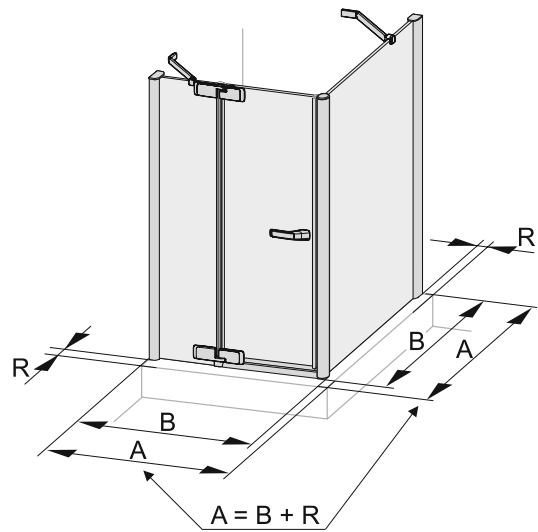
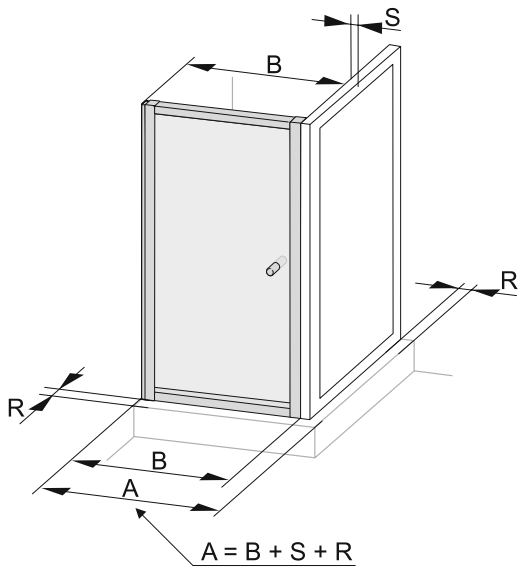
# Rozmery

Poznámka:

Minimálna vzdialenosť od stropu: 100mm

Dvere s bočnou stenou

HÜPPE Studio Paris elegance  
s nástennou lištou



A = Vstavaný rozmer vaničky

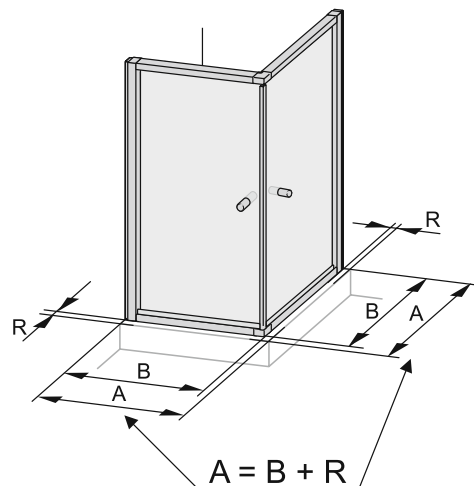
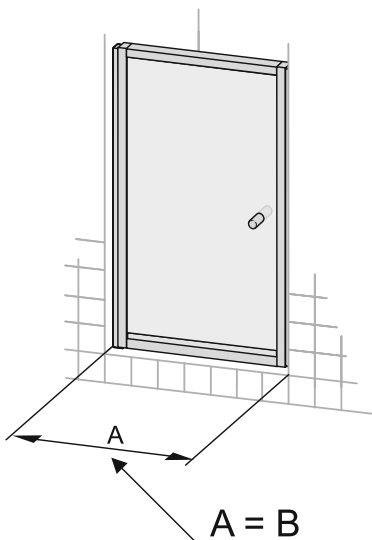
B = Šírka výrobku

R = Odskok od hrany vaničky

S = Hrúbka bočnej steny

Dvere do niky

Rohový vstup



# Informácie o zákazkách · www.hueppe.com

Prostredníctvom **Informácie o zákazkách na internete** ponúka HÜPPE svojim veľkoobchodným zákazníkom nástroj na sledovanie stavu prebiehajúcich zákaziek. Tento nástroj prehľadne zobrazuje rôzne informácie o jednotlivých aktuálnych zákazkách. Napríklad je možné získať nasledujúce informácie:

- aktuálny stav objednávky
- predpokladaný termín dodania
- detailné informácie o položkách zákazky ako:
  - typ skla, farba výrobku, rozmer výrobku, atď.
  - výsledná cena
- otvorené spätné otázky


Okrem toho si môžete v prípade väčších objednávok vyžiadať čiastočnú dodávku výrobkov, ktoré sú na sklade alebo sa práve vyrábajú. Pri dodávkach náhradných dielov, ktoré zaisťujú naši poskytovatelia balíkových služieb, nájdete vždy priamy odkaz pre sledovanie zásielky.

Pred prvým prihlásením do databázy informácií o zákazkách si prosím vyžiadajte od kompetentného interného zamestnanca prístupové údaje. Tieto prístupové údaje platia pre všetkých zamestnancov vašej firmy.

Informácie o zákazke získate na [www.hueppe.com](http://www.hueppe.com). Z ponuky podmenu vyberte položku **Informácie o zákazkách**. Na nasledujúcej prihlasovacej stránke zadajte vaše číslo zákazníka a heslo. Meno užívateľa je voliteľné a môže sa meniť.

**Informacný systém - zákazky** **HÜPPE**  
SHOWER AND SOUL

---

**Prihlásenie** 

Prihláste sa prosím pomocou čísla zákazníka a hesla

Císlo zákazníka

Meno užívateľa

Heslo

Zabudli ste svoje heslo? [Na základe vášho čísla zákazníka vám tu pošleme nové heslo](#)

Použitím ikony **Prihlásiť** sa dostanete na úvodnú stránku. Tu môžete vyhľadať vaše otvorené zákazky podľa nasledujúcich kritérií:

- vaše číslo objednávky
- číslo zákazky HÜPPE
- dátum objednania

Pokiaľ ne zadáte žiadne kritérium výberu a použijete ikonu Informácie o zákazkách, zobrazia sa všetky otvorené zákazky a zákazky odoslané za posledných 7 dní.

V zozname zákaziek sa zobrazia vybrané zákazky a najdôležitejšie základné údaje. Ak máte záujem o detailné informácie o niektorej zákazke, použite ikonu **Detailný náhľad**.

HÜPPE Informácie o zákazkách: rýchle a spoľahlivé informácie o vašich zákazkách – nonstop 24 hodín denne.

**Informacný systém - zákazky**

Nové prihlásenie Ukončiť

Výber zákazky

Vaše číslo objednávky alebo [s 0 na začiatku] alebo [DD MM YYYY]



Císlo zákazky Hüppe Císlo zákazky Hüppe Date of order

Informácie o zákazkách



### Job overview

Vaše číslo objednávky	Císlo zákazky Hüppe	Date of order	Predpokladaný dátum dodania	Status	Komisia	detail
<input type="checkbox"/> Prehľad zákaziek s jednotlivými položkami						
XX0930488	04684515	24.11.2009	09.12.2009	Zákazka sa spracováva		detail
XX0930556	04685466	25.11.2009	16.12.2009	Zákazka sa spracováva		detail
XX0930363	04686291	26.11.2009	02.12.2009	Zákazka je dodaná	Ersatzlieferung	detail
XX0930598	04686570	27.11.2009	16.12.2009	Zákazka sa spracováva		detail
XX0930619	04687873	30.11.2009	..	Zákazka vyžaduje vysvetlenie		detail
XX0930653	04688532	01.12.2009	03.12.2009	Zákazka je dodaná		detail
XX0930658	04688575	01.12.2009	16.12.2009	Zákazka sa spracováva		detail

# Prehľad skosení a výrezov

Bočná stena			
			
HÜPPE Classics elegance	áno	áno	áno
HÜPPE Aura elegance Posuvné dvere	áno	áno	áno
HÜPPE Aura elegance Krídlové dvere	áno	nie	áno
HÜPPE Design elegance Posuvné dvere	áno	áno	áno
HÜPPE Design pure Posuvné dvere	áno	áno	áno
HÜPPE Design elegance Krídlové dvere	áno	áno	áno
HÜPPE 501 Design pure Krídlové dvere	áno	áno	áno
HÜPPE Refresh pure	áno	áno	áno
HÜPPE Enjoy elegance bezrámový	áno	áno	áno
HÜPPE Enjoy pure bezrámový	áno	áno	áno
HÜPPE Enjoy elegance s nástennou lištou	áno	áno	áno
HÜPPE Enjoy pure s nástennou lištou	áno	áno	áno
HÜPPE Vista pure bezrámová	áno	nie	áno
HÜPPE Vista pure s nástennou lištou	nie	nie	nie
HÜPPE Studio Paris elegance bezrámové	áno	áno	áno
HÜPPE Studio Paris elegance s nástennou lištou	áno	áno	áno
HÜPPE Studio Berlin pure bezrámové	áno	áno	áno
HÜPPE Studio Berlin pure s nástennou lištou	áno	áno	áno

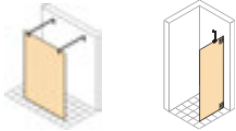




  

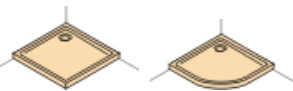
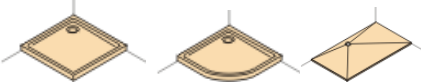
Pevný segment			
			
HÜPPE Classics elegance	nie	nie	nie
HÜPPE Aura elegance Posuvné dvere	nie	nie	nie
HÜPPE Aura elegance Krídlové dvere	nie	nie	nie
HÜPPE Design elegance Posuvné dvere	nie	nie	nie
HÜPPE Design pure Posuvné dvere	nie	nie	nie
HÜPPE Design elegance Krídlové dvere	áno	áno	áno
HÜPPE 501 Design pure Krídlové dvere	áno	áno	áno
HÜPPE Refresh pure	nie	nie	nie
HÜPPE Enjoy elegance bezrámový	áno	áno	áno
HÜPPE Enjoy pure bezrámový	áno	áno	áno
HÜPPE Enjoy elegance s nástennou lištou	áno	áno	áno
HÜPPE Enjoy pure s nástennou lištou	áno	áno	áno
HÜPPE Vista pure bezrámová	nie	nie	nie
HÜPPE Vista pure s nástennou lištou	nie	nie	nie
HÜPPE Studio Paris elegance bezrámové	áno	áno	áno
HÜPPE Studio Paris elegance s nástennou lištou	áno	áno	áno
HÜPPE Studio Berlin pure bezrámové	áno	áno	áno
HÜPPE Studio Berlin pure s nástennou lištou	áno	áno	áno


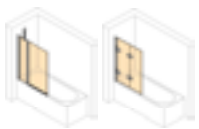



Bočná stena v rovine alebo protisegment			
HÜPPE Classics elegance	áno	áno	áno
HÜPPE Aura elegance Posuvné dvere	áno	áno	áno
HÜPPE Aura elegance Krídlové dvere	nie	nie	nie
HÜPPE Design elegance Posuvné dvere	áno	áno	áno
HÜPPE Design pure Posuvné dvere	áno	áno	áno
HÜPPE Design elegance Krídlové dvere	áno	áno	áno
HÜPPE 501 Design pure Krídlové dvere	áno	áno	áno
HÜPPE Refresh pure	áno	áno	áno
HÜPPE Enjoy elegance bezrámový	áno	áno	áno
HÜPPE Enjoy pure bezrámový	áno	áno	áno
HÜPPE Enjoy elegance s nástennou lištou	áno	áno	áno
HÜPPE Enjoy pure s nástennou lištou	áno	áno	áno
HÜPPE Vista pure bezrámová	nie	nie	nie
HÜPPE Vista pure s nástennou lištou	nie	nie	nie
HÜPPE Studio Paris elegance bezrámové	áno	áno	áno
HÜPPE Studio Paris elegance s nástennou lištou	áno	áno	áno
HÜPPE Studio Berlin pure bezrámové	áno	áno	áno
HÜPPE Studio Berlin pure s nástennou lištou	áno	áno	áno

## Doporučený cenník montážnych prác

Sprchovacie kúty:		Classics a odvodené série	Design Aura	Refresh Enjoy Duplo*	Paris / Berlin / Vista	
					s nást. lištou T	bezrámové R
<b>Bočná stena</b> samostatne a voľne stojaca, deliaca priečka		39,-	39,-	59,-	59,-	99,-
<b>Dvere do niky</b> celokrídlové, s pevným segmentom a posuvné		49,-	69,-	89,-	89,-	129,-
<b>Dvere do niky + DUPLO*</b> lietacie, sklápovacie a s protisegmentom		49,-	69,-	99,-	99,-	149,-
<b>Rohové riešenia</b> vrátane Walk-In		69,-	119,-	149,-	149,-	219,-
<b>U-kabína</b> 1/2-kruh		99,-	139,-	199,-	199,-	259,-

Sprchové vaničky:		Purano / EasyStep
Purano do 1m <sup>2</sup>		44,-
Purano nad 1m <sup>2</sup> a Easy Step		59,-

Vaňové zásteny:		Combinett 2	Design	Studio Paris / Studio Berlin	
				s nást. lištou T	bezrámové R
1-dielna bočná stena		39,-	39,-	59,-	99,-
1-dielna s pevným segmentom 2-dielna		49,-	79,-	89,-	129,-
3-dielna		69,-	119,-		

Príplatky:	
Väčšie výšky nad 2000mm	29,-
Väčšie šírky nad 1200mm (výrobok)	29,-
Väčšie šírky nad 1400mm (tabuľa skla)	39,-
Vŕtanie do tvrdého podkladu	34,-

### Poznámka:

V uvedených cenách je zahrnuté základné osadenie, namontovanie, nastavenie a osilikonovanie výrobku. Ceny ďalších prác spojených so stavebnou pripravenosťou a dopravu nutné dohodnúť individuálne s montážnou firmou. Zoznam certifikovaných montážnikov na [www.hueppe.sk](http://www.hueppe.sk)



Doporučené ceny v EURO brutto bez DPH.

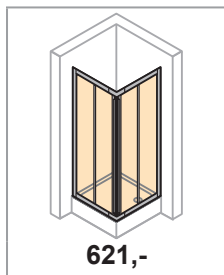


# HÜPPE Classics elegance



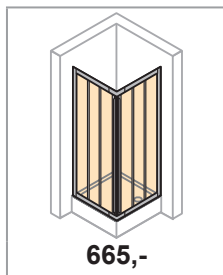
## 4-uholník

Posuvné dvere  
rohový vstup  
2-dielny



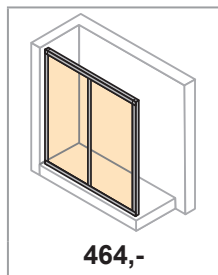
A.4-A.5

Posuvné dvere  
rohový vstup  
3-dielny



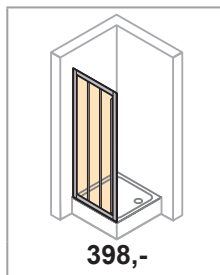
A.4-A.5

Posuvné dvere  
2-dielne



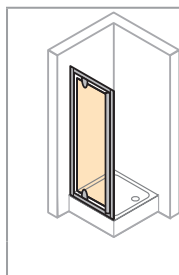
A.6-A.7

Posuvné dvere  
s pevným  
segmentom



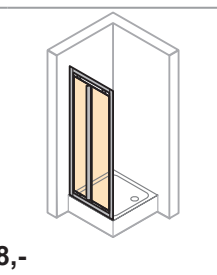
A.8-A.9

Pivotové dvere



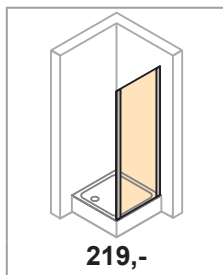
A.10-A.11

Lietacie dvere



A.10-A.11

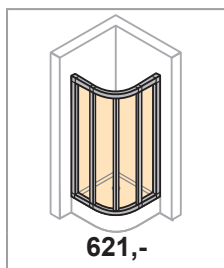
Bočná stena



A.12-A.13

## 1/4-kruh

Posuvné dvere



A.14-A.15

# HÜPPE Classics elegance




# Detaily výrobku



Z vnútornej strany takmer zapustené pánty pri modeloch krídlových dverí



Transparentný tesniaci O-profil umožňuje otváranie dovnútra a von pri všetkých modeloch krídlových dverí



Ľahká montáž vďaka technike upevnenia HÜPPE s použitím tesniaceho profilu

- chránená, bezpečná a veľmi jednoduchá montáž osvedčeným postupom
- žiadne viditeľné skrutkové spoje v oblasti nástennej lišty



Krytky na všetkých vertikálnych profiloch



Odklopné dverné segmenty pre ľahké čistenie pri všetkých modeloch posuvných dverí

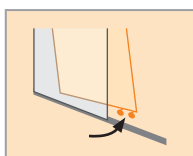


Veľmi dobrý chod pri modeloch posuvných dverí vďaka

- veľkým kolieskam s guľičkovými ložiskami
- precíznemu vedeniu koliesok s guľičkovými ložiskami vo vodiacej lište hore aj dolu



Voliteľná výbava

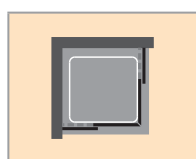
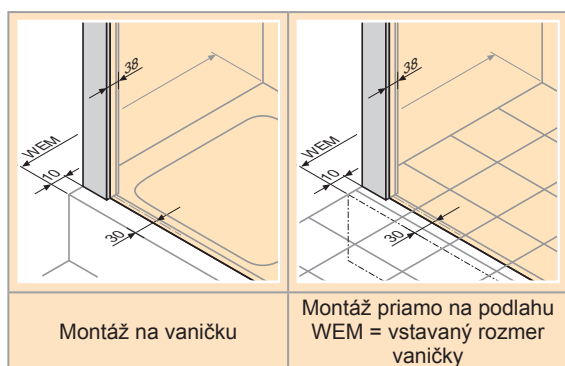


Čistiaci mechanizmus

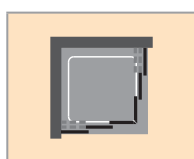
# HÜPPE Classics elegance 4-uholník




- Montáž do U-tvaru možná, nutné rohové konzoly. Pri montáži do U-tvaru na vaničku musia byť bočné prvky sprchovacieho kúta namontované s menším odkokom od kraja vaničky.
- Montážne rozmery pozri časť V.



Posuvné dvere  
rohový vstup  
2-dielny



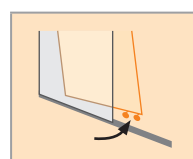
Posuvné dvere  
rohový vstup  
3-dielny



Sklo 4mm



Voliteľná výbava



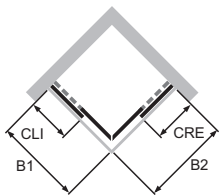
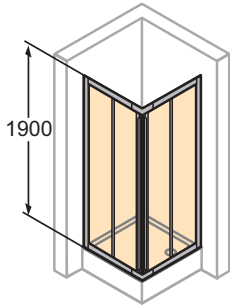
Čistiaci  
mechanizmus



## Vyhľadanie objednacieho čísla:

XXXXXX	+	XXX	+	XXX
Číslo výrobku		Farba profilov		Sklo / dekor

## Posuvné dvere rohový vstup 2-dielny



Typ B1/B2	Vstavaný rozmer vaničky B1	Vstavaný rozmer vaničky B2	Šírka vstupu	CLI	CRE	Číslo výrobku	Výška 1900 Základná cena
E2 800/800	780-800	780-800	460	375-395	375-395	501111	621,-
E2 900/900	880-900	880-900	530	425-445	425-445	501112	
E2 1000/1000	980-1000	980-1000	600	475-495	475-495	501115	

### Zhotovenie na mieru

Šírka B1	Šírka B2	Výška	Číslo výrobku	Základná cena
600-1250	600-1250	do 2000	501119	807,-

POZOR: Pri rozmeroch < 700 mm je šírka vstupu ~ 300mm.

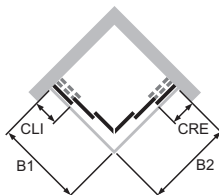
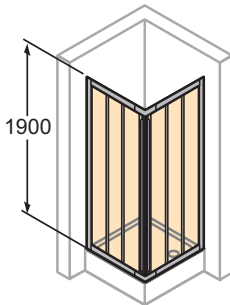
Rozsah nastavenia (vstavaný rozmer) = zadaný rozmer - 10mm / + 10mm

Pokiaľ je sprchovací kút určený pre montáž priamo na podlahu je potrebné dodržať nasledujúce body:

a) Uviesť montážny rozmer na stred špáry alebo stred skla.

b) Pri objednávke uviesť upozornenie „Montážna situácia - montáž priamo na podlahu 001“.

## Posuvné dvere rohový vstup 3-dielny



Typ B1/B2	Vstavaný rozmer vaničky B1	Vstavaný rozmer vaničky B2	Šírka vstupu	CLI	CRE	Číslo výrobku	Výška 1900 Základná cena
E3 800/800	780-800	780-800	515	257-277	257-277	501211	665,-
E3 900/900	880-900	880-900	610	290-310	290-310	501212	
E3 1000/1000	980-1000	980-1000	705	332-343	332-343	501215	

### Zhotovenie na mieru

Šírka B1	Šírka B2	Výška	Číslo výrobku	Základná cena
600-1200	600-1200	do 2000	501219	865,-

POZOR: Pri rozmeroch < 700 mm je šírka vstupu ~ 300mm.

Rozsah nastavenia (vstavaný rozmer) = zadaný rozmer - 10mm / + 10mm

Pokiaľ je sprchovací kút určený pre montáž priamo na podlahu je potrebné dodržať nasledujúce body:

a) Uviesť montážny rozmer na stred špáry alebo stred skla.

b) Pri objednávke uviesť upozornenie „Montážna situácia - montáž priamo na podlahu 001“.

## Naviac

Naviac	Profil	Číslo výrobku	Cena
Rozširovací profil o 15mm		119100	19,-
Rohové konzoly - U-kabína (2x) Výstuha bočnej steny (2x)		501089	75,-

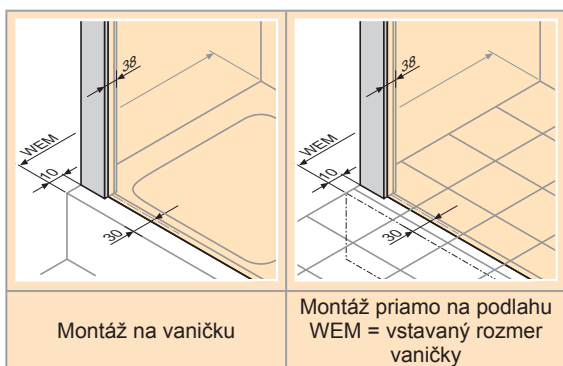
## Farba profilov - Sklo / dekor

Farba profilov	Kód farby	Prípl.	Sklo / dekor	Kód skla	Prípl.
biela	055	0,-	Sklo číre	321	0,-
strieborná matná	087		Sklo číre Anti-Plaque	322	127,-
strieborná lesklá	092				

# HÜPPE Classics elegance 4-uholník



- **POZOR:** Pri zhotovení na mieru je potrebné uviesť o akú montážnu situáciu sa jedná - či dvere do niky, dvere pre bočnú stenu alebo montáž ako U-kabína.
- Montáž do U-tvaru možná, nutné rohové konzoly. Pri montáži do U-tvaru na vaničku musia byť bočné prvky sprchovacieho kúta namontované s menším odskokom od kraja vaničky.
- Montážne rozmery pozri časť V.



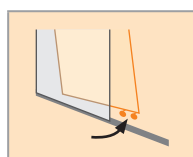
Posuvné dvere  
2-dielne



Sklo 4mm



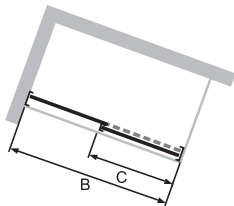
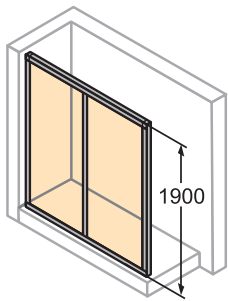
Voliteľná výbava



Čistiaci  
mechanizmus

## Vyhľadavanie objednacieho čísla:

XXXXXX	+	XXX	+	XXX
Číslo výrobku		Farba profilov		Sklo / dekor



## Posuvné dvere 2-dielne

Typ	Vstavaný rozmer vaničky Dvere do niky / pre SWK	Vstavaný rozmer vaničky Dvere pre SW	Šírka vstupu	C	Číslo výrobku	Výška 1900 Základná cena
GT 1200	1160-1200	1190-1230	500	580-600	501050	<b>464,-</b>
GT 1400	1360-1400	1390-1430	600	680-700	501051	
GT 1600	1560-1600	1590-1630	700	780-800	501052	

## Zhotovenie na mieru

Šírka B	Výška	Číslo výrobku	Základná cena
1000-1700	do 2000 pri šírke > 1495 do 1900	501059	<b>604,-</b>

Rozsah nastavenia (vstavaný rozmer) = zadaný rozmer - 20mm / + 20mm

Pokiaľ je sprchovací kút určený pre montáž priamo na podlahu je potrebné dodržať nasledujúce body:

a) Uviesť montážny rozmer na stred špáry alebo stred skla.

b) Pri objednávke uviesť upozornenie „Montážna situácia - montáž priamo na podlahu 001“.

## Naviac

Naviac	Profil	Číslo výrobku	Cena
Rozširovací profil o 15mm		119100	<b>19,-</b>
Rohové konzoly - U-kabína (2x) Výstuha bočnej steny (2x)		501089	<b>75,-</b>

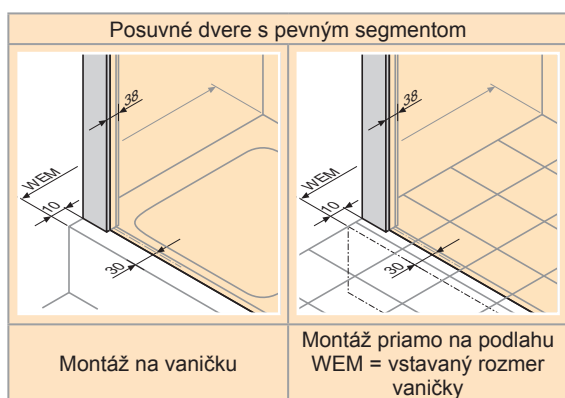
## Farba profilov - Sklo / dekor

Farba profilov	Kód farby	Prípl.	Sklo / dekor	Kód skla	Prípl.
biela	055	<b>0,-</b>	Sklo číre	321	<b>0,-</b>
strieborná matná	087		Sklo číre Anti-Plaque	322	<b>63,-</b>
strieborná lesklá	092	<b>85,-</b>			

# HÜPPE Classics elegance 4-uholník



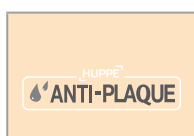
- **POZOR:** Pri zhotovení na mieru je potrebné uviesť o akú montážnu situáciu sa jedná - či dvere do niky, dvere pre bočnú stenu alebo montáž ako U-kabína.
- Montáž do U-tvaru možná, nutné rohové konzoly. Pri montáži do U-tvaru na vaničku musia byť bočné prvky sprchovacieho kúta namontované s menším odskokom od kraja vaničky.
- Ľavá / pravá montáž možná.
- Montážne rozmery pozri časť V.



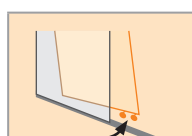
Posuvné dvere s pevným segmentom



Sklo 4mm



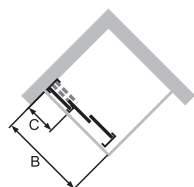
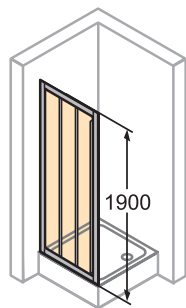
Voliteľná výbava



Čistiaci mechanizmus

## Vyhľadavanie objednacieho čísla:

XXXXXX	+	XXX	+	XXX
Číslo výrobku		Farba profilov		Sklo / dekor



## Posuvné dvere s pevným segmentom

Typ	Vstavaný rozmer vaničky Dvere do niky / pre SWK	Vstavaný rozmer vaničky Dvere pre SW	Šírka vstupu	C	Číslo výrobku	Výška 1900 Základná cena
GT 750	710-750	740-780	350	232-252	501031	<b>398,-</b>
GT 800	760-800	790-830	383	265-285	501032	
GT 900	860-900	890-930	450	298-318	501033	
GT 1000	960-1000	990-1030	517	331-351	501034	
GT 1200	1160-1200	1190-1230	650	364-389	501035	

### Zhotovenie na mieru


Šírka B	Výška	Číslo výrobku	Základná cena
700-2050	do 2000	501039	<b>517,-</b>

Rozsah nastavenia (vstavaný rozmer) = zadaný rozmer - 20mm / + 20mm

Pokiaľ je sprchovací kút určený pre montáž priamo na podlahu je potrebné dodržať nasledujúce body:

- Uviest' montážny rozmer na stred špáry alebo stred skla.
- Pri objednávke uviesť upozornenie „Montážna situácia - montáž priamo na podlahu 001“.

## Naviac

Naviac	Profil	Číslo výrobku	Cena
Rozširovací profil o 15mm		119100	<b>19,-</b>
Rohové konzoly - U-kabína (2x) Výstuha bočnej steny (2x)		501089	<b>75,-</b>

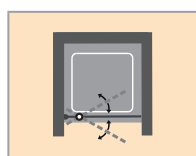
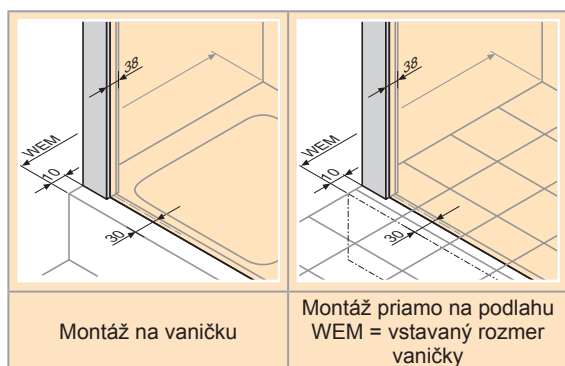
## Farba profilov - Sklo / dekor

Farba profilov	Kód farby	Prípl.	Sklo / dekor	Kód skla	Prípl.
biela	055	<b>0,-</b>	Sklo číre	321	<b>0,-</b>
strieborná matná	087		Sklo číre Anti-Plaque	322	<b>63,-</b>
strieborná lesklá	092				

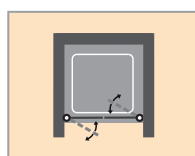
# HÜPPE Classics elegance 4-uholník



- **POZOR:** Pri zhotovení na mieru je potrebné uviesť o akú montážnu situáciu sa jedná - či dvere do niky, dvere pre bočnú stenu alebo montáž ako U-kabína.
  - Montáž do U-tvaru možná, nutné rohové konzoly. Pri montáži do U-tvaru na vaničku musia byť bočné prvky sprchovacieho kúta namontované s menším odskokom od kraja vaničky.
  - Otváranie dovnútra a von.
  - Montážne rozmery pozri časť V.
- Pivotové dvere:**
- Ľavá / pravá montáž možná.



Pivotové dvere



Lietacie dvere



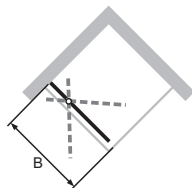
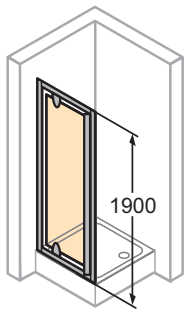
Sklo 6mm



Voliteľná výbava

## Vyhľadanie objednacieho čísla:

XXXXXX	+	XXX	+	XXX
Číslo výrobku		Farba profilov		Sklo / dekor



## Pivotové dvere

Typ	Vstavaný rozmer vaničky Dvere do niky / pre SWK	Vstavaný rozmer vaničky Dvere pre SW	Šírka vstupu	Číslo výrobku	Výška 1900 Základná cena
ST 750	710-750	740-780	430	501500	<b>398,-</b>
ST 800	760-800	790-830	480	501501	
ST 900	860-900	890-930	580	501502	
ST 1000	960-1000	990-1030	630	501503	

## Zhotovenie na mieru

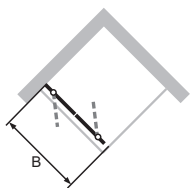
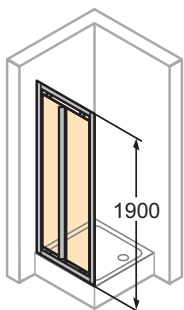
Šírka B	Výška	Číslo výrobku	Základná cena
700-1200	do 2000 pri šírke > 1000 do 1900	501509	<b>517,-</b>

Rozsah nastavenia (vstavaný rozmer) = zadaný rozmer - 20mm / + 20mm

Pokiaľ je sprchovací kút určený pre montáž priamo na podlahu je potrebné dodržať nasledujúce body:

- Uviest' montážny rozmer na stred špáry alebo stred skla.
- Pri objednávke uviest' upozornenie „Montážna situácia - montáž priamo na podlahu 001“.

## Lietacie dvere



Typ	Vstavaný rozmer vaničky Dvere do niky / pre SWK	Vstavaný rozmer vaničky Dvere pre SW	Šírka vstupu	Číslo výrobku	Výška 1900 Základná cena
PT 700	660-700	690-730	520	501405	<b>398,-</b>
PT 750	710-750	740-780	570	501400	
PT 800	760-800	790-830	620	501401	
PT 900	860-900	890-930	720	501402	
PT 1000	960-1000	990-1030	820	501403	
PT 1200	1160-1200	1190-1230	1020	501404	

## Zhotovenie na mieru

Šírka B	Výška	Číslo výrobku	Základná cena
600-1200	do 2000	501409	<b>517,-</b>

Rozsah nastavenia (vstavaný rozmer) = zadaný rozmer - 20mm / + 20mm

Pokiaľ je sprchovací kút určený pre montáž priamo na podlahu je potrebné dodržať nasledujúce body:

- Uviest' montážny rozmer na stred špáry alebo stred skla.
- Pri objednávke uviest' upozornenie „Montážna situácia - montáž priamo na podlahu 001“.

## Naviac

Naviac	Profil	Číslo výrobku	Cena
Rozširovací profil o 15mm		119100	<b>19,-</b>
Rohové konzoly - U-kabína (2x) Výstuha bočnej steny (2x)		501089	<b>75,-</b>


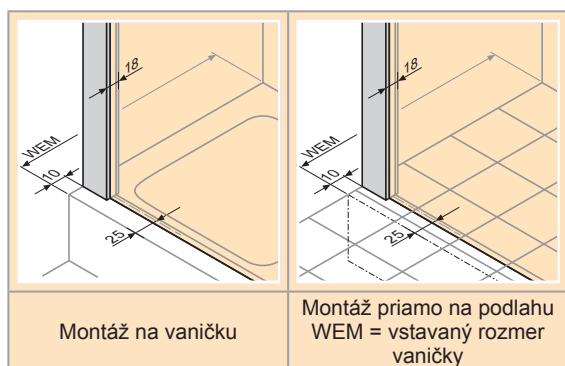
## Farba profilov - Sklo / dekor

Farba profilov	Kód farby	Prípl.	Sklo / dekor	Kód skla	Prípl.
biela	055	<b>0,-</b>	Sklo číre	321	<b>0,-</b>
strieborná matná	087		Sklo číre Anti-Plaque	322	<b>63,-</b>
strieborná lesklá	092				

## HÜPPE Classics elegance 4-uholník



- HÜPPE Classics elegance bočnú stenu je možné kombinovať s posuvnými, pivotovými a lietacími dverami.
- Montážne rozmery pozri časť V.



Bočná stena



Sklo 6mm

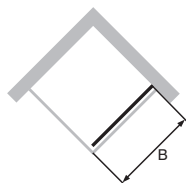
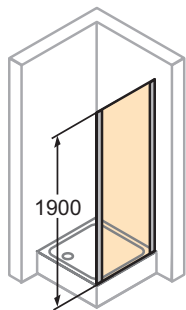


Voliteľná výbava



## Vyhľadavanie objednacieho čísla:

XXXXXX	+	XXX	+	XXX
Číslo výrobku		Farba profilov		Sklo / dekor



## Bočná stena

Typ	Vstavaný rozmer vaničky	Výška	Číslo výrobku	Základná cena
SW 700	680-700	1900	501310	<b>219,-</b>
SW 750	730-750	1900	501311	
SW 800	780-800	1900	501312	
SW 900	880-900	1900	501313	
SW 1000	980-1000	1900	501314	

## Zhotovenie na mieru

Typ	Šírka B	Výška	Číslo výrobku	Základná cena
Cez roh	200-1400	do 2000	501319	<b>284,-</b>
V rovine	200-1400	do 2000	501329	

Pri výrezoch menších ako 120mm bude dodaný priebežný profilový rám bez skla.

Rozsah nastavenia (vstavaný rozmer) = zadaný rozmer - 10mm / + 10mm

Pokiaľ je sprchovací kút určený pre montáž priamo na podlahu je potrebné dodržať nasledujúce body:

a) Uviest' montážny rozmer na stred špáry alebo stred skla.

b) Pri objednávke uviesť upozornenie „Montážna situácia - montáž priamo na podlahu 001“.

## Skosenie / výrezy

Skosenie a výrezy	Prípl.
Skosenie a výrezy (Príplatok k zhotoveniu na mieru).	<b>118,-</b>

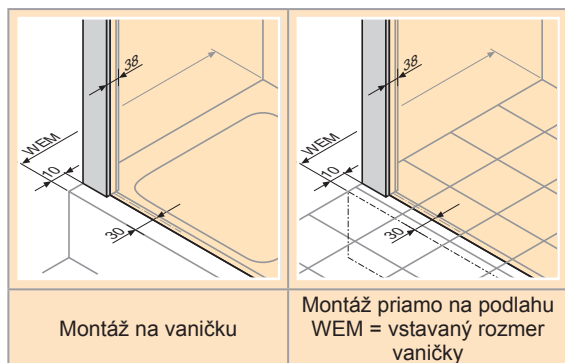
## Farba profilov - Sklo / dekor

Farba profilov	Kód farby	Prípl.	Sklo / dekor	Kód skla	Prípl.
biela	055	<b>0,-</b>	Sklo číre	321	<b>0,-</b>
strieborná matná	087		Sklo číre Anti-Plaque	322	<b>63,-</b>
strieborná lesklá	092	<b>85,-</b>			

# HÜPPE Classics elegance 1/4-kruh



- Montáž do U-tvaru možná, nutné rohové konzoly. Pri montáži do U-tvaru na vaničku musia byť bočné prvky sprchovacieho kúta namontované s menším odkokom od kraja vaničky.
- Montážne rozmery pozri časť V.



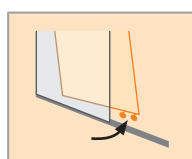
Posuvné dvere



Sklo 4mm



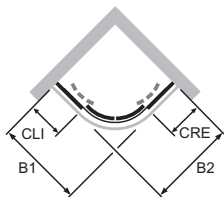
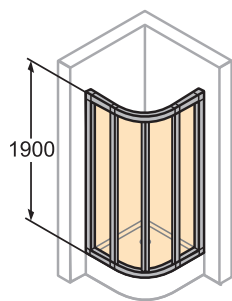
Voliteľná výbava



Čistiaci  
mechanizmus  
Posuvné dvere

## Vyhľadanie objednaciego čísla:

XXXXXX	+	XXX	+	XXX
Číslo výrobku		Farba profilov		Sklo / dekor



## Posuvné dvere

Typ B1/B2	Vstavaný rozmer vaničky B1	Vstavaný rozmer vaničky B2	CLI	CRE	Šírka vstupu	Rádus	Číslo výrobku	Výška 1900 Základná cena
800 x 800	780-800	780-800	280-300	280-300	440	500	503200	621,-
900 x 900	880-900	880-900	380-400	380-400	580	500	503100	
1000 x 1000	980-1000	980-1000	480-500	480-500	580	500	503000	
800 x 900 900 x 800	780-800 880-900	880-900 780-800	280-300	380-400	510	500	503020	
800 x 1000 1000 x 800	780-800 980-1000	980-1000 780-800	280-300	480-500	510	500	503040	
900 x 1000 1000 x 900	880-900 980-1000	980-1000 880-900	380-400	480-500	580	500	503110	
900 x 1200 1200 x 900	880-900 1180-1200	1180-1200 880-900	380-400	680-700	580	500	503080	
800 x 800	780-800	780-800	238-258	238-258	350	550	503500	
900 x 900	880-900	880-900	338-358	338-358	530	550	503400	
1000 x 1000	980-1000	980-1000	438-458	438-458	530	550	503600	

## Zhotovenie na mieru

Šírka B1	Šírka B2	Výška	Číslo výrobku	Základná cena
800-1250	800-1250	1900	XXXXX9	807,-

Rozsah nastavenia (vstavaný rozmer) = zadaný rozmer - 10mm / + 10mm

Pokiaľ je sprchovací kút určený pre montáž priamo na podlahu je potrebné dodržať nasledujúce body:

a) Uviesť montážny rozmer na stred špáry alebo stred skla.

b) Pri objednávke uviesť upozornenie „Montážna situácia - montáž priamo na podlahu 001“.

## Naviac

Naviac	Profil	Číslo výrobku	Cena
Rozširovací profil o 15mm		119100	19,-
Rohové konzoly - U-kabína (2x) Výstuha bočnej steny (2x)	Posuvné dvere 	501089	75,-

## Farba profilov - Sklo / dekor

Farba profilov	Kód farby	Prípl.	Sklo / dekor	Kód skla	Prípl.
biela	055	0,-	Sklo číre	321	0,-
strieborná matná	087		Sklo číre Anti-Plaque	322	127,-
strieborná lesklá	092	169,-			


# HÜPPE Aura elegance Posuvné dvere



# HÜPPE Aura elegance - Prehľad modelov - Základná cena

## 4-uholník

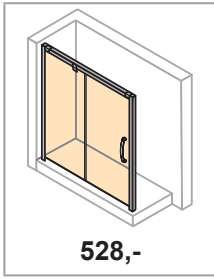
Posuvné dvere  
rohový vstup  
2-dielny



893,-

B.4-B.5

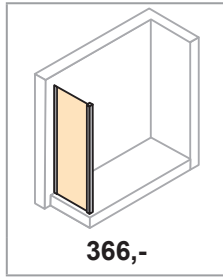
Posuvné dvere  
1-dielne s pevným  
segmentom



528,-

B.6-B.9

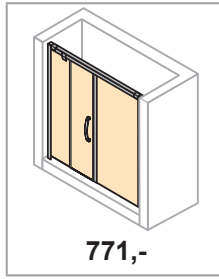
Bočná stena pre  
posuvné dvere  
1-dielne s pevným  
segmentom



366,-

B.10-B.11

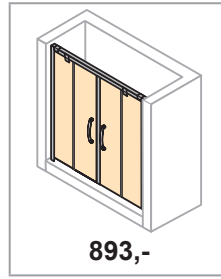
Posuvné dvere s  
pevným segmen-  
tom a protisegmen-  
tom



771,-

B.12-B.13

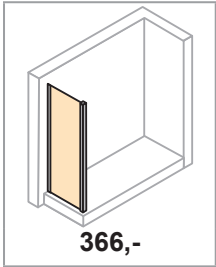
Posuvné dvere  
2-dielne s pevnými  
segmentami



893,-

B.14-B.15

Bočná stena pre  
posuvné dvere  
2-dielne s pevnými  
segmentami /  
posuvné dvere s  
pevným segmen-  
tom a protiseg-  
mentom

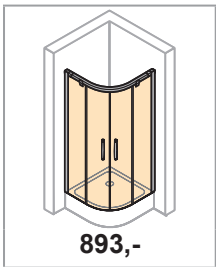


366,-

B.16-B.17

## 1/4-kruh

Posuvné dvere



893,-

B.18-B.19

# HÜPPE Aura elegance Posuvné dvere



# Detaily výrobku



Madlo



Pre obzvlášť ľahké čistenie možno dverné segmenty ľahko odklopiť a zaklopiť



Rohová spojka, úchyty skla, krytky a madlá vždy vo farbe chróm, resp. strieborná lesklá

Vysoko kvalitné chrómové aplikácie dodávajú posuvným dverám v prevedení strieborná matná a biela moderný dvojfarebný (bicolor) design:



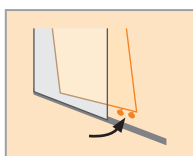
Prevedenie vo farbe profilov strieborná matná



Prevedenie vo farbe profilov biela



Prevedenie vo farbe profilov strieborná lesklá

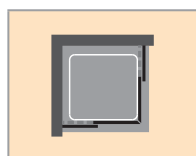
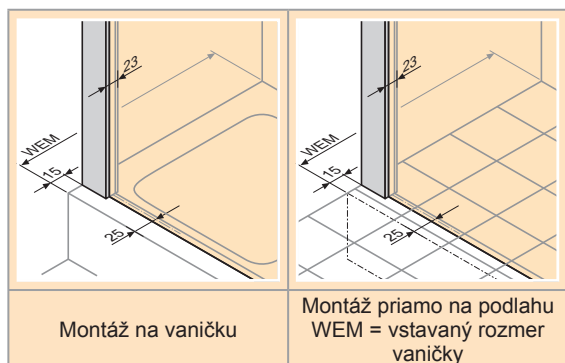


Čistiaci  
mechanizmus


# HÜPPE Aura elegance 4-uholník



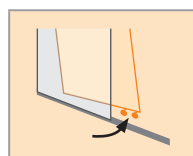
- Krytky, madlá, držiak skla a prahová lišta vždy vo farbe chróm, resp. strieborná lesklá.
- Sklo 373/375 Privatima - výška pieskovanej plochy 800mm.
- Montážne rozmery pozri časť V.



Posuvné dvere  
rohový vstup  
2-dielny



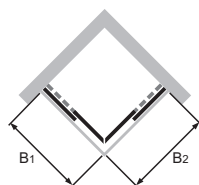

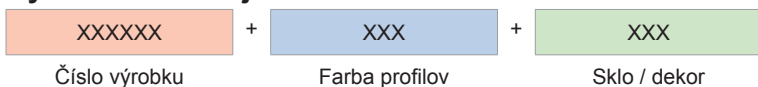
Sklo 6mm



Čistiaci  
mechanizmus



## Vyhľadávanie objednaciego čísla:



## Posuvné dvere rohový vstup 2-dielny

Typ	Vstavaný rozmer vaničky B1	Vstavaný rozmer vaničky B2	Šírka vstupu	Číslo výrobku	Výška 1900 Základná cena	Číslo výrobku	Výška 2000 Základná cena
E2 800/800	785-805	785-805	380-410	401301	<b>893,-</b>	401308	<b>982,-</b>
E2 900/900	885-905	885-905	450-480	401302		401309	
E2 1000/1000	985-1005	985-1005	520-550	401303		401310	
E2 750/900	735-755	885-905	400-430	401304		401311	
E2 800/1200	785-805	1185-1205	520-550	401306		401313	
E2 900/750	885-905	735-755	400-430	401305		401312	
E2 1200/800	1185-1205	785-805	520-550	401307		401314	

## Zhotovenie na mieru

Šírka B1	Šírka B2	Výška	Číslo výrobku	Základná cena
700-1300	700-1300	1200-2000	401380	<b>1.160,-</b>

Rozsah nastavenia (vstavaný rozmer) = zadaný rozmer - 10mm / + 10mm  
 Asymetrické riešenia: Minimálny rozmer 655mm, iba vtedy, ak je druhá strana široká minimálne 805mm.

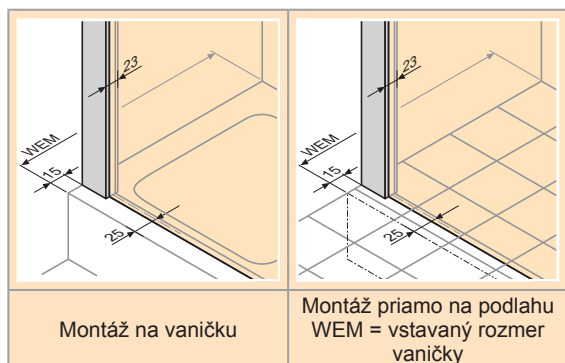
## Farba profilov - Sklo / dekor

Farba profilov	Kód farby	Prípl.	Sklo / dekor	Kód skla	Prípl.
biela	055	<b>0,-</b>	Sklo číre Anti-Plaque	322	<b>0,-</b>
strieborná matná	087		Sklo Sand Plus Anti-Plaque	316	<b>296,-</b>
strieborná lesklá	092		Sklo Privatima Anti-Plaque	375	


# HÜPPE Aura elegance 4-uholník



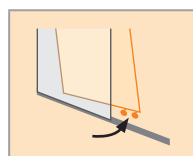
- Krytky, madlá, držiak skla a prahová lišta vždy vo farbe chróm, resp. strieborná lesklá.
- Sklo 373/375 Privatima - výška pieskovanej plochy 800mm.
- Montážne rozmery pozri časť V.



Posuvné dvere  
1-dielne s pev-  
ným segmentom



Sklo 6mm



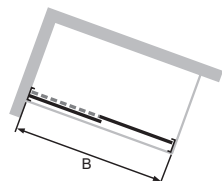
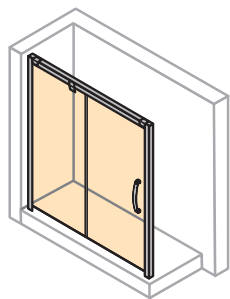
Čistiaci  
mechanizmus

## Vyhľadavanie objednacieho čísla:

XXXXXX	+	XXX	+	XXX
Číslo výrobku		Farba profilov		Sklo / dekor

## Posuvné dvere 1-dielne s pevným segmentom

### Upevnenie vľavo



Typ	Vstavaný rozmer vaničky GTN	Vstavaný rozmer vaničky GTS	Šírka vstupu	Číslo výrobku	Výška 1900 Základná cena	Číslo výrobku	Výška 2000 Základná cena
GT 900	860-900	890-930	330-370	401401	528,-	401411	581,-
GT 1000	960-1000	990-1030	380-420	401402		401412	
GT 1100	1060-1100	1090-1130	430-470	401403		401413	
GT 1200	1160-1200	1190-1230	480-520	401404		401414	
GT 1300	1260-1300	1290-1330	530-570	401405		401415	
GT 1400	1360-1400	1390-1430	580-620	401406		401416	
GT 1500	1460-1500	1490-1530	630-670	401407		401417	
GT 1600	1560-1600	1590-1630	680-720	401408		401418	
GT 1700	1660-1700	1690-1730	730-770	401409		401419	
GT 1800	1760-1800	1790-1830	780-820	401410		401420	

### Zhotovenie na mieru - Upevnenie vľavo

Typ	Šírka B	Výška	Číslo výrobku	Základná cena
Do niky	900-2000	1200-2000	401480	685,-
Pre bočnú stenu	900-2000	1200-2000	401481	
Pre U-kabínu	900-2000	1200-2000	401482	

Rozsah nastavenia (vstavaný rozmer) GTN = zadaný rozmer - 40mm / + 0mm

Rozsah nastavenia (vstavaný rozmer) GTS = zadaný rozmer - 10mm / +30mm

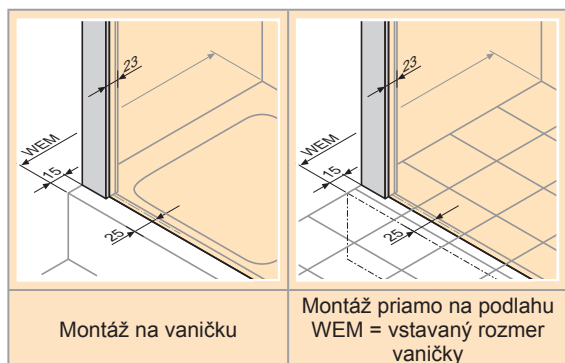
### Farba profilov - Sklo / dekor

Farba profilov	Kód farby	Prípl.	Sklo / dekor	Kód skla	Prípl.
biela	055	0,-	Sklo číre Anti-Plaque	322	0,-
strieborná matná	087		Sklo Sand Plus Anti-Plaque	316	148,-
strieborná lesklá	092	85,-	Sklo Privatima Anti-Plaque	375	


# HÜPPE Aura elegance 4-uholník



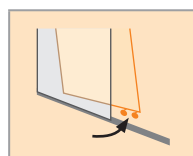
- Krytky, madlá, držiak skla a prahová lišta vždy vo farbe chróm, resp. strieborná lesklá.
- Sklo 373/375 Privatima - výška pieskovanej plochy 800mm.
- Montážne rozmery pozri časť V.



Posuvné dvere  
1-dielne s pev-  
ným segmentom



Sklo 6mm



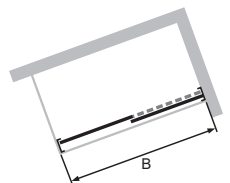
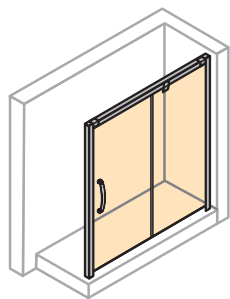
Čistiaci  
mechanizmus

## Vyhľadavanie objednacieho čísla:

XXXXXX	+	XXX	+	XXX
Číslo výrobku		Farba profilov		Sklo / dekor

## Posuvné dvere 1-dielne s pevným segmentom

### Upevnenie vpravo



Typ	Vstavaný rozmer vaničky GTN	Vstavaný rozmer vaničky GTS	Šírka vstupu	Číslo výrobku	Výška 1900 Základná cena	Číslo výrobku	Výška 2000 Základná cena
GT 900	860-900	890-930	330-370	401501	528,-	401511	581,-
GT 1000	960-1000	990-1030	380-420	401502		401512	
GT 1100	1060-1100	1090-1130	430-470	401503		401513	
GT 1200	1160-1200	1190-1230	480-520	401504		401514	
GT 1300	1260-1300	1290-1330	530-570	401505		401515	
GT 1400	1360-1400	1390-1430	580-620	401506		401516	
GT 1500	1460-1500	1490-1530	630-670	401507		401517	
GT 1600	1560-1600	1590-1630	680-720	401508		401518	
GT 1700	1660-1700	1690-1730	730-770	401509		401519	
GT 1800	1760-1800	1790-1830	780-820	401510		401520	

### Zhotovenie na mieru - Upevnenie vpravo

Typ	Šírka B	Výška	Číslo výrobku	Základná cena
Do niky	900-2000	1200-2000	401580	685,-
Pre bočnú stenu	900-2000	1200-2000	401581	
Pre U-kabínu	900-2000	1200-2000	401582	

Rozsah nastavenia (vstavaný rozmer) GTN = zadaný rozmer - 40mm / + 0mm

Rozsah nastavenia (vstavaný rozmer) GTS = zadaný rozmer - 10mm / +30mm


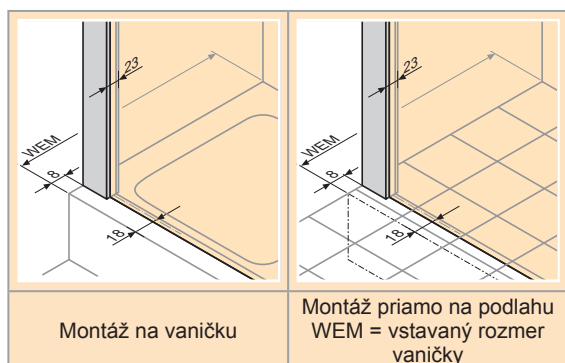
### Farba profilov - Sklo / dekor

Farba profilov	Kód farby	Prípl.	Sklo / dekor	Kód skla	Prípl.
biela	055	0,-	Sklo číre Anti-Plaque	322	0,-
strieborná matná	087		Sklo Sand Plus Anti-Plaque	316	148,-
strieborná lesklá	092		Sklo Privatima Anti-Plaque	375	

# HÜPPE Aura elegance 4-uholník



- Krytka vždy vo farbe chróm, resp. strieborná lesklá.
- Sklo 373/375 Privatima - výška pieskovanej plochy 800mm.
- Ľavá / pravá montáž možná.
- Montážne rozmery pozri časť V.




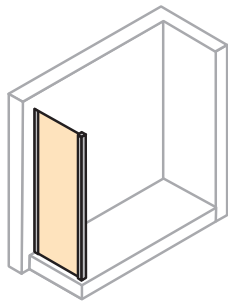
Bočná stena pre posuvné dvere 1-dielne s pevným segmentom

Sklo 6mm

HÜPPE  
ANTI-PLAQUE

## Vyhľadávanie objednaciego čísla:

XXXXXX	+	XXX	+	XXX
Číslo výrobku		Farba profilov		Sklo / dekor



## Bočná stena pre posuvné dvere 1-dielne s pevným segmentom

Typ	Vstavaný rozmer vaničky	Číslo výrobku	Výška 1900 Základná cena	Číslo výrobku	Výška 2000 Základná cena
SW 750	735-755	401601	366,-	401605	403,-
SW 800	785-805	401602		401606	
SW 900	885-905	401603		401607	
SW 1000	985-1005	401604		401608	

## Zhotovenie na mieru

Typ	Šírka B	Výška	Číslo výrobku	Základná cena
Štandardné zhotovenie na mieru	200-1200	1200-2000	401680	475,-
SWK na vani	200-1200	1200-2000	401681	
V rovine	200-1200	1200-2000	401682	

Rozsah nastavenia (vstavaný rozmer) = zadaný rozmer - 10mm / + 10mm

## Skosenie / výrezy

Skosenie a výrezy	Prípl.
Skosenie a výrezy (Príplatok k zhotoveniu na mieru).	115,-


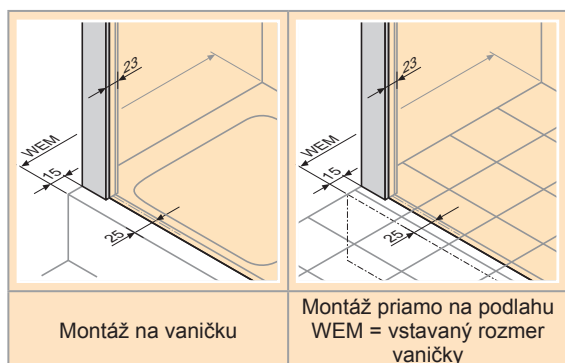
## Farba profilov - Sklo / dekor

Farba profilov	Kód farby	Prípl.	Sklo / dekor	Kód skla	Prípl.
biela	055	0,-	Sklo číre Anti-Plaque	322	0,-
strieborná matná	087		Sklo Sand Plus Anti-Plaque	316	148,-
strieborná lesklá	092	85,-	Sklo Privatima Anti-Plaque	375	


# HÜPPE Aura elegance 4-uholník



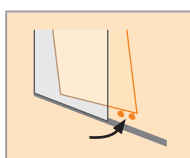
- Krytky, madlá, držiak skla a prahová lišta vždy vo farbe chróm, resp. strieborná lesklá.
- Sklo 373/375 Privatima - výška pieskovanej plochy 800mm.
- Montážne rozmery pozri časť V.



Posuvné dvere  
s pevným seg-  
mentom a proti-  
segmentom



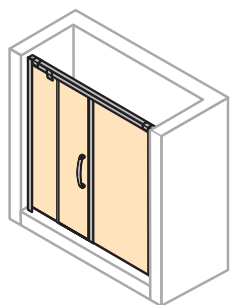
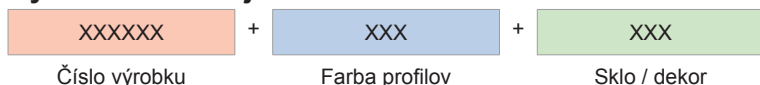
Sklo 6mm



Čistiaci  
mechanizmus



## Vyhľadanie objednaciego čísla:

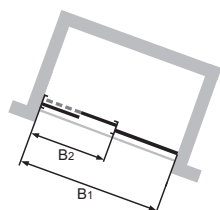


## Posuvné dvere s pevným segmentom a protisegmentom

### Upevnenie vľavo

Typ	Vstavaný rozmer vaničky Dvere do niky / pre SWK	Vstavaný rozmer vaničky Dvere pre SW	Šírka vstupu	Číslo výrobku	Výška 1900 Základná cena	Číslo výrobku	Výška 2000 Základná cena
GT 1600	1560-1600	1590-1630	575-615	401801	771,-	401804	848,-
GT 1700	1660-1700	1690-1730	625-665	401802		401805	
GT 1800	1760-1800	1790-1830	675-715	401803		401806	

Upevnenie vľavo



### Zhotovenie na mieru - Upevnenie vľavo

Typ	Šírka B1	Šírka B2	Výška	Číslo výrobku	Základná cena
Do niky	1200-2400	1000-2200	1200-2000	401880	1.002,-
Pre bočnú stenu	1200-2400	1000-2200	1200-2000	401881	
Pre U-kabínu	1200-2400	1000-2200	1200-2000	401882	

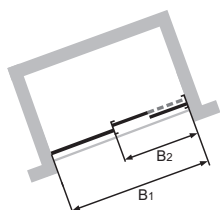
Rozsah nastavenia (vstavaný rozmer) GTN = zadaný rozmer - 40mm / + 0mm

Rozsah nastavenia (vstavaný rozmer) GTS = zadaný rozmer - 10mm / +30mm

### Upevnenie vpravo

Typ	Vstavaný rozmer vaničky Dvere do niky / pre SWK	Vstavaný rozmer vaničky Dvere pre SW	Šírka vstupu	Číslo výrobku	Výška 1900 Základná cena	Číslo výrobku	Výška 2000 Základná cena
GT 1600	1560-1600	1590-1630	575-615	401901	771,-	401904	848,-
GT 1700	1660-1700	1690-1730	625-665	401902		401905	
GT 1800	1760-1800	1790-1830	675-715	401903		401906	

Upevnenie vpravo



### Zhotovenie na mieru - Upevnenie vpravo

Typ	Šírka B1	Šírka B2	Výška	Číslo výrobku	Základná cena
Do niky	1200-2400	1000-2200	1200-2000	401980	1.002,-
Pre bočnú stenu	1200-2400	1000-2200	1200-2000	401981	
Pre U-kabínu	1200-2400	1000-2200	1200-2000	401982	

Rozsah nastavenia (vstavaný rozmer) GTN = zadaný rozmer - 40mm / + 0mm

Rozsah nastavenia (vstavaný rozmer) GTS = zadaný rozmer - 10mm / +30mm

## Farba profilov - Sklo / dekor


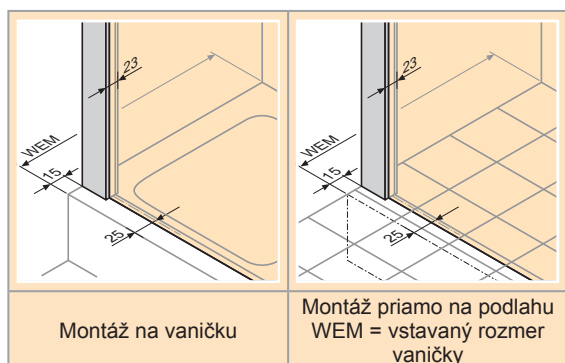
Farba profilov	Kód farby	Prípl.
biela	055	0,-
strieborná matná	087	
strieborná lesklá	092	

Sklo / dekor	Kód skla	Prípl.
Sklo číre Anti-Plaque	322	0,-
Sklo Sand Plus Anti-Plaque	316	148,-
Sklo Privatima Anti-Plaque	375	


# HÜPPE Aura elegance 4-uholník



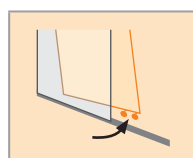
- Krytky, madlá, držiak skla a prahová lišta vždy vo farbe chróm, resp. strieborná lesklá.
- Sklo 373/375 Privatima - výška pieskovanej plochy 800mm.
- Kombinácia s bočnou stenou pre posuvné dvere možná.
- Montážne rozmery pozri časť V.



Posuvné dvere  
2-dielne s pev-  
nými segmen-  
tami

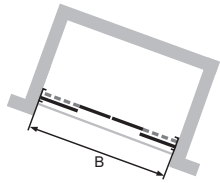
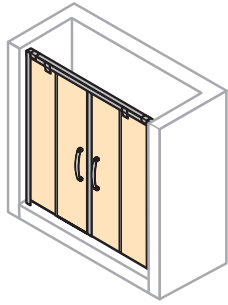
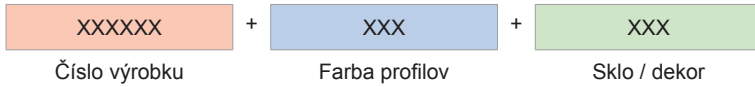


Sklo 6mm



Čistiaci  
mechanizmus

## Vyhľadavanie objednaciego čísla:



## Posuvné dvere 2-dielne s pevnými segmentami

Typ	Vstavany rozmer vaničky Dvere do niky / pre SWK	Vstavany rozmer vaničky Dvere pre SW	Šírka vstupu	Číslo výrobku	Výška 1900 Základná cena	Číslo výrobku	Výška 2000 Základná cena
GT 1600	1560-1600	1590-1630	610-650	402101	<b>893,-</b>	402104	<b>982,-</b>
GT 1700	1660-1700	1690-1730	660-700	402102		402105	
GT 1800	1760-1800	1790-1830	710-750	402103		402106	

## Zhotovenie na mieru

Typ	Šírka B	Výška	Číslo výrobku	Základná cena
Do niky	1200-2200	1200-2000	402180	<b>1.160,-</b>
Pre bočnú stenu	1200-2200	1200-2000	402181	
Pre U-kabinu	1200-2200	1200-2000	402182	

Rozsah nastavenia (vstavany rozmer) GTN = zadaný rozmer - 40mm / + 0mm

Rozsah nastavenia (vstavany rozmer) GTS = zadaný rozmer - 10mm / +30mm

## Farba profilov - Sklo / dekor


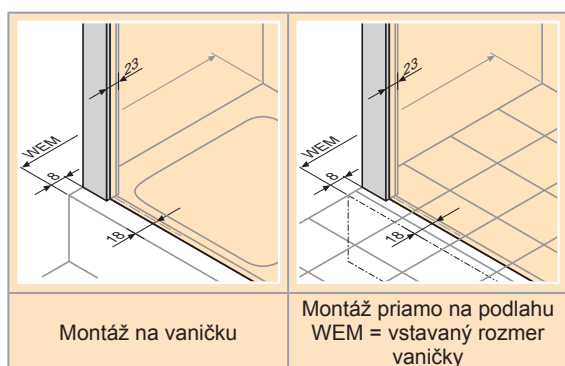
Farba profilov	Kód farby	Prípl.
biela	055	<b>0,-</b>
strieborná matná	087	
strieborná lesklá	092	

Sklo / dekor	Kód skla	Prípl.
Sklo číre Anti-Plaque	322	<b>0,-</b>
Sklo Sand Plus Anti-Plaque	316	<b>296,-</b>
Sklo Privatima Anti-Plaque	375	

# HÜPPE Aura elegance 4-uholník



- Krytka vždy vo farbe chróm, resp. strieborná lesklá.
- Sklo 373/375 Privatima - výška pieskovanej plochy 800mm.
- Ľavá / pravá montáž možná.
- Montážne rozmery pozri časť V.

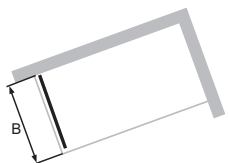
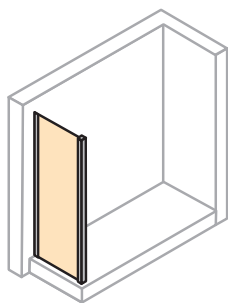


Bočná stena pre posuvné dvere 2-dielne s pevnými segmentami / posuvné dvere s pevným segmentom a protisegmentom

Sklo 6mm

## Vyhľadávanie objednaciego čísla:

XXXXXX	+	XXX	+	XXX
Číslo výrobku		Farba profilov		Sklo / dekor



## Bočná stena pre posuvné dvere 2-dielne s pevnými segmentami / posuvné dvere s pevným segmentom a protisegmentom

Typ	Vstavaný rozmer vaničky	Číslo výrobku	Výška 1900 Základná cena	Číslo výrobku	Výška 2000 Základná cena
750	735-755	402201	<b>366,-</b>	402205	<b>403,-</b>
800	785-805	402202		402206	
900	885-905	402203		402207	
1000	985-1005	402204		402208	

### Zhotovenie na mieru

Typ	Šírka B	Výška	Číslo výrobku	Základná cena
Štandardné zhotovenie na mieru	200-1200	1200-2000	402280	<b>475,-</b>
SWK na vani	200-1200	1200-2000	402281	
V rovine	200-1200	1200-2000	402282	

Rozsah nastavenia (vstavaný rozmer) = zadaný rozmer - 10mm / + 10mm

### Skosenie / výrezy

Skosenie a výrezy	Prípl.
Skosenie a výrezy (Príplatok k zhotoveniu na mieru).	<b>115,-</b>

### Farba profilov - Sklo / dekor


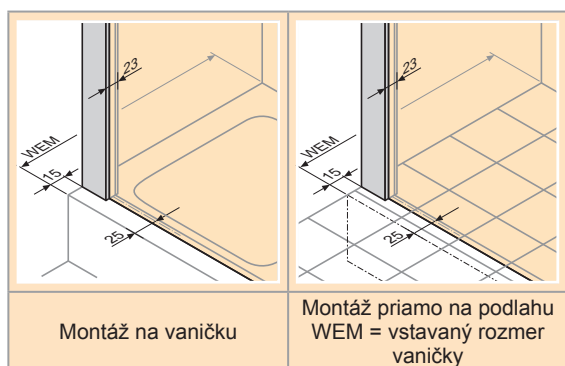
Farba profilov	Kód farby	Prípl.
biela	055	<b>0,-</b>
strieborná matná	087	
strieborná lesklá	092	<b>85,-</b>

Sklo / dekor	Kód skla	Prípl.
Sklo číre Anti-Plaque	322	<b>0,-</b>
Sklo Sand Plus Anti-Plaque	316	<b>148,-</b>
Sklo Privatima Anti-Plaque	375	

# HÜPPE Aura elegance 1/4-kruh



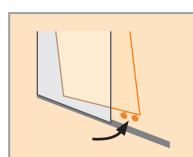
- Krytky, madlá, držiak skla a prahová lišta vždy vo farbe chróm, resp. strieborná lesklá.
- Sklo 373/375 Privatima - výška pieskovanej plochy 800mm.
- Montážne rozmery pozri časť V.



Posuvné dvere



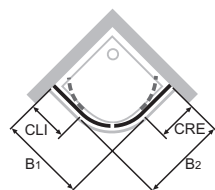
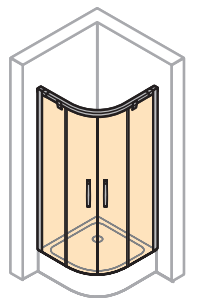
Sklo 6mm



Čistiaci  
mechanizmus

## Vyhľadanie objednaciego čísla:

XXXXXX	+	XXX	+	XXX
Číslo výrobku		Farba profilov		Sklo / dekor



## Posuvné dvere

Typ B1/B2	Vstavaný rozmer vaničky B1	Vstavaný rozmer vaničky B2	CLI	CRE	Šírka vstupu	Rádus	Číslo výrobku	Výška 1900 Základná cena
800 x 800	785-805	785-805	289-304	289-304	465	500	402401	893,-
900 x 900	885-905	885-905	389-404	389-404	465	500	402402	
1000 x 1000	985-1005	985-1005	489-504	489-504	465	500	402403	
1200 x 1200	1185-1205	1185-1205	689-704	689-704	465	500	402404	
750 x 900	735-755	885-905	289-304	389-404	465	500	402405	
900 x 750	885-905	735-755	389-404	289-304	465	500	402406	
800 x 900	785-805	885-905	289-304	389-404	465	500	402407	
900 x 800	885-905	785-805	389-404	289-304	465	500	402408	
800 x 1000	785-805	985-1005	289-304	489-504	465	500	402409	
1000 x 800	985-1005	785-805	489-504	289-304	465	500	402410	
800 x 1200	785-805	1185-1205	289-304	689-704	465	500	402413	
1200 x 800	1185-1205	785-805	689-704	289-304	465	500	402414	
900 x 1000	885-905	985-1005	389-404	489-504	465	500	402411	
1000 x 900	985-1005	885-905	489-504	389-404	465	500	402412	
900 x 1200	885-905	1185-1205	389-404	689-704	465	500	402415	
1200 x 900	1185-1205	885-905	689-704	389-404	465	500	402416	
800 x 800	785-805	785-805	243-258	243-258	470	550	402417	
900 x 900	885-905	885-905	343-358	343-358	510	550	402418	
1000 x 1000	985-1005	985-1005	443-458	443-458	510	550	402419	
1200 x 1200	1185-1205	1185-1205	689-704	689-704	510	550	402420	

Typ B1/B2	Vstavaný rozmer vaničky B1	Vstavaný rozmer vaničky B2	CLI	CRE	Šírka vstupu	Rádus	Číslo výrobku	Výška 2000 Základná cena
800 x 800	785-805	785-805	289-304	289-304	465	500	402421	982,-
900 x 900	885-905	885-905	389-404	389-404	465	500	402422	
1000 x 1000	985-1005	985-1005	489-504	489-504	465	500	402423	
1200 x 1200	1185-1205	1185-1205	689-704	689-704	465	500	402424	
750 x 900	735-755	885-905	289-304	389-404	465	500	402425	
900 x 750	885-905	735-755	389-404	289-304	465	500	402426	
800 x 900	785-805	885-905	289-304	389-404	465	500	402427	
900 x 800	885-905	785-805	389-404	289-304	465	500	402428	
800 x 1000	785-805	985-1005	289-304	489-504	465	500	402429	
1000 x 800	985-1005	785-805	489-504	289-304	465	500	402430	
800 x 1200	785-805	1185-1205	289-304	689-704	465	500	402433	
1200 x 800	1185-1205	785-805	689-704	289-304	465	500	402434	
900 x 1000	885-905	985-1005	389-404	489-504	465	500	402431	
1000 x 900	985-1005	885-905	489-504	389-404	465	500	402432	
900 x 1200	885-905	1185-1205	389-404	689-704	465	500	402435	
1200 x 900	1185-1205	885-905	689-704	389-404	465	500	402436	
800 x 800	785-805	785-805	243-258	243-258	470	550	402437	
900 x 900	885-905	885-905	343-358	343-358	510	550	402438	
1000 x 1000	985-1005	985-1005	443-458	443-458	510	550	402439	
1200 x 1200	1185-1205	1185-1205	689-704	689-704	510	550	402440	

## Zhotovenie na mieru

Šírka B1	Šírka B2	CLI	CRE	Výška	Rádus	Číslo výrobku	Základná cena
700-1195	700-1195	289-704	289-704	1900/2000	500	402480	1.160,-
700-1195	700-1195	289-704	289-704	1900/2000	550	402481	

Zhotovenie na mieru možné len v šírke.

Rozsah nastavenia (vstavaný rozmer) = zadaný rozmer - 10mm / + 10mm

## Farba profilov - Sklo / dekor

Farba profilov	Kód farby	Prípl.	Sklo / dekor	Kód skla	Prípl.
biela	055	0,-	Sklo číre Anti-Plaque	322	0,-
strieborná matná	087		Sklo Sand Plus Anti-Plaque	316	296,-
strieborná lesklá	092	169,-	Sklo Privatima Anti-Plaque	375	

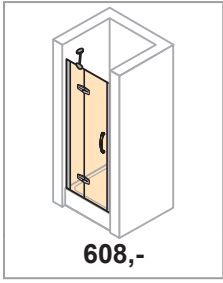
# HÜPPE Aura elegance Krídlové dvere





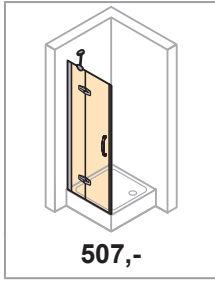
## 4-uholník

Krídlové dvere  
s pevným  
segmentom do niky



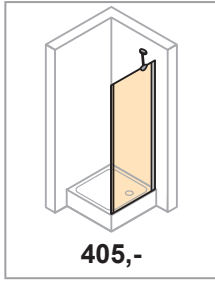
C.4-C.5

Krídlové dvere  
s pevným  
segmentom pre  
bočnú stenu /  
rohový vstup



C.6-C.7

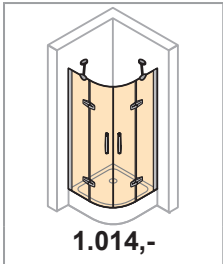
Bočná stena



C.8-C.9

## 1/4-kruh

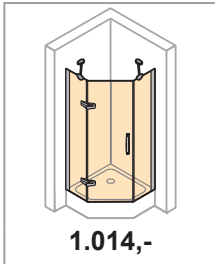
2-krídlové dvere  
s pevnými  
segmentami



C.10-C.11

## 5-uholník

1-krídlové dvere  
s pevnými  
segmentami



C.12-C.13

# HÜPPE Aura elegance Krídlové dvere



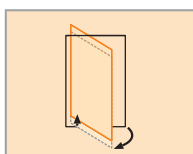
# Detaily výrobku



Pánt s integrovaným zdvíhacím / spúšťacím mechanizmom pre dokonalé uzatváranie dverí



Madlo s pohodlným spôsobom uchopenia

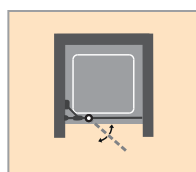
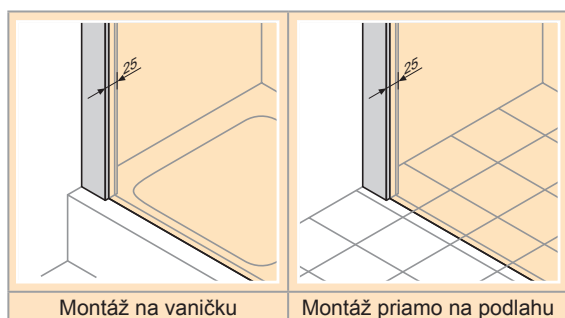


Zdvíhací  
/ spúšťací  
mechanizmus


# HÜPPE Aura elegance 4-uholník



- Stabilizačná vzpera, pánty, madlo a prahová lišta vždy vo farbe chróm resp. strieborná lesklá.
- Montážne rozmery pozri časť V.



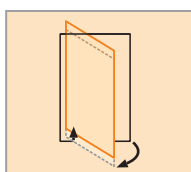
Krídlové dvere s pevným segmentom do niky



Sklo 6mm



HÜPPE ANTI-PLAQUE



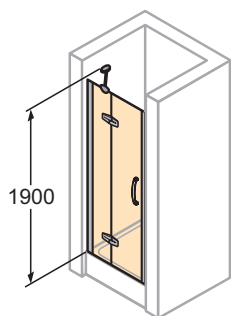
Zdvíhací / spúšťací mechanizmus

## Vyhľadanie objednacieho čísla:

XXXXXX	+	XXX	+	XXX
Číslo výrobku		Farba profilov		Sklo / dekor

## Krídlové dvere s pevným segmentom do niky

### Upevnenie vľavo



Upevnenie vľavo

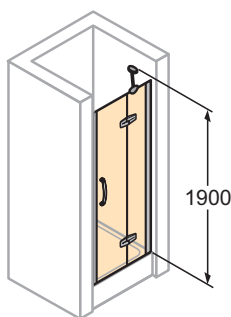
Typ	Vstavaný rozmer vaničky	Šírka vstupu	Šírka pevného segmentu C	Číslo výrobku	Výška 1900 Základná cena
STN 800	785-805	472	265-280	400101	<b>608,-</b>
STN 900	885-905	572	265-280	400102	
STN 1000	985-1005	672	265-280	400103	

### Zhotovenie na mieru - Upevnenie vľavo

Šírka	Výška	Číslo výrobku	Základná cena
700-1200	1600-2000	400180	<b>811,-</b>

Rozsah nastavenia (vstavaný rozmer) = zadaný rozmer - 10mm / + 10mm

### Upevnenie vpravo



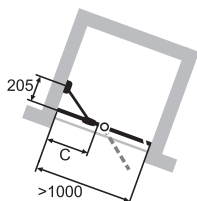
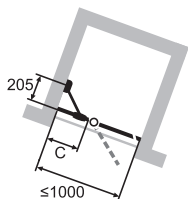
Upevnenie vpravo

Typ	Vstavaný rozmer vaničky	Šírka vstupu	Šírka pevného segmentu C	Číslo výrobku	Výška 1900 Základná cena
STN 800	785-805	472	265-280	400201	<b>608,-</b>
STN 900	885-905	572	265-280	400202	
STN 1000	985-1005	672	265-280	400203	

### Zhotovenie na mieru - Upevnenie vpravo

Šírka	Výška	Číslo výrobku	Základná cena
700-1200	1600-2000	400280	<b>811,-</b>

Rozsah nastavenia (vstavaný rozmer) = zadaný rozmer - 10mm / + 10mm



## Farba profilov - Sklo / dekor

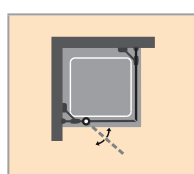
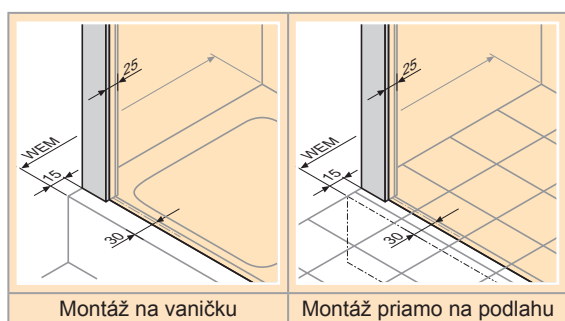
Farba profilov	Kód farby	Prípl.
biela	055	<b>0,-</b>
strieborná matná	087	
strieborná lesklá	092	<b>85,-</b>

Sklo / dekor	Kód skla	Prípl.
Sklo číre Anti-Plaque	322	<b>148,-</b>
Sklo Sand Plus Anti-Plaque	316	
Sklo Privatima Anti-Plaque	375	


# HÜPPE Aura elegance 4-uholník



- Stabilizačná vzpera, pánty, madlo a prahová lišta vždy vo farbe chróm resp. strieborná lesklá.
- Montážne rozmery pozri časť V.



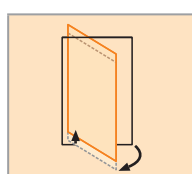
Křídlové dveře s pevným segmentem pre bočnú stenu / rohový vstup



Sklo 6mm



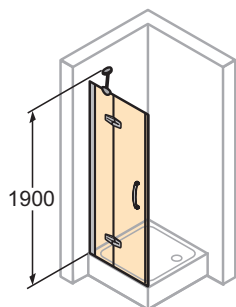
HÜPPE  
ANTI-PLAQUE



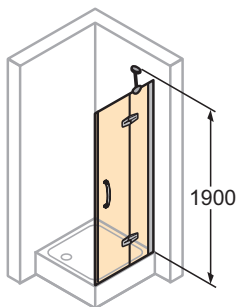
Zdvíhací / spúšťací mechanismus

## Vyhľadanie objednacieho čísla:

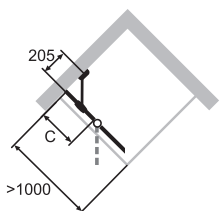
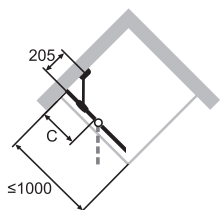
XXXXXX	+	XXX	+	XXX
Číslo výrobku		Farba profilov		Sklo / dekor



Upevnenie vľavo



Upevnenie vpravo

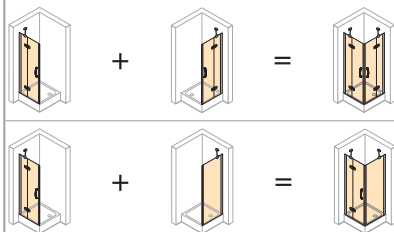


## Krídlové dvere s pevným segmentom pre bočnú stenu / rohový vstup

### Upevnenie vľavo

Typ	Vstavaný rozmer vaničky	Šírka vstupu STS	Šírka vstupu STE	Šírka pevného segmentu C	Číslo výrobku	Výška 1900 Základná cena
STS 750	735-750	372	540	315-330	400304	507,-
STS 800	785-800	472	680	265-280	400301	
STS 900	885-900	572	820	265-280	400302	
STS 1000	985-1000	672	960	265-280	400303	
STS 1200	1185-1200	672	965	465-480	400305	581,-

**POZOR: kompletný rohový vstup sa skladá z dvoch obj. čísiel.**



### Zhotovenie na mieru - Upevnenie vľavo

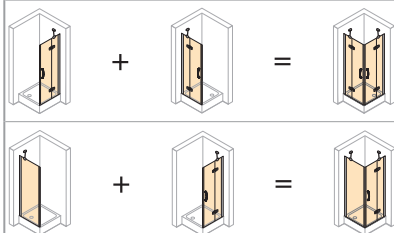
Šírka	Výška	Číslo výrobku	Základná cena
700-1200	1600-2000	400380	659,-

Rozsah nastavenia (vstavaný rozmer) = zadaný rozmer - 8mm / + 7mm

### Upevnenie vpravo

Typ	Vstavaný rozmer vaničky	Šírka vstupu STS	Šírka vstupu STE	Šírka pevného segmentu C	Číslo výrobku	Výška 1900 Základná cena
STS 750	735-750	372	540	315-330	400404	507,-
STS 800	785-800	472	680	265-280	400401	
STS 900	885-900	572	820	265-280	400402	
STS 1000	985-1000	672	960	265-280	400403	
STS 1200	1185-1200	672	965	465-480	400405	581,-

**POZOR: kompletný rohový vstup sa skladá z dvoch obj. čísiel.**



### Zhotovenie na mieru - Upevnenie vpravo

Šírka	Výška	Číslo výrobku	Základná cena
700-1200	1600-2000	400480	659,-

Rozsah nastavenia (vstavaný rozmer) = zadaný rozmer - 8mm / + 7mm


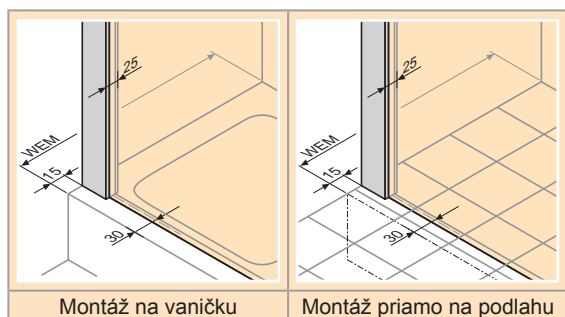
### Farba profilov - Sklo / dekor

Farba profilov	Kód farby	Prípl.	Sklo / dekor	Kód skla	Prípl.
biela	055	0,-	Sklo číre Anti-Plaque	322	0,-
strieborná matná	087		Sklo Sand Plus Anti-Plaque	316	148,-
strieborná lesklá	092		Sklo Privatima Anti-Plaque	375	

## HÜPPE Aura elegance 4-uholník



- Stabilizačná vzpera, pánty, madlo a prahová lišta vždy vo farbe chróm resp. strieborná lesklá.
- Ľavá / pravá montáž možná.
- Montážne rozmery pozri časť V.



Bočná stena

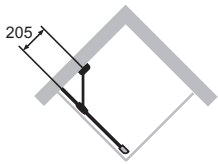
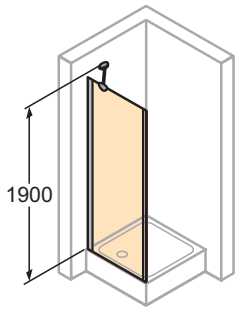
Sklo 6mm

HÜPPE  
ANTI-PLAQUE



## Vyhľadávanie objednaciego čísla:

XXXXXX	+	XXX	+	XXX
Číslo výrobku		Farba profilov		Sklo / dekor



## Bočná stena

Typ	Vstavaný rozmer vaničky	Číslo výrobku	Výška 1900 Základná cena
SW 700	685-700	400601	<b>405,-</b>
SW 750	735-750	400602	
SW 800	785-800	400603	
SW 900	885-900	400604	
SW 1000	985-1000	400605	

## Zhotovenie na mieru

Šírka	Výška	Číslo výrobku	Základná cena
400-1000	1600-2000	400680	<b>527,-</b>

Rozsah nastavenia (vstavaný rozmer) = zadaný rozmer - 8mm / + 7mm

## Skosenie / výrezy

Skosenie a výrezy	Prípl.
Skosenie a výrezy (Príplatok k zhotoveniu na mieru).	<b>115,-</b>

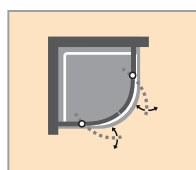
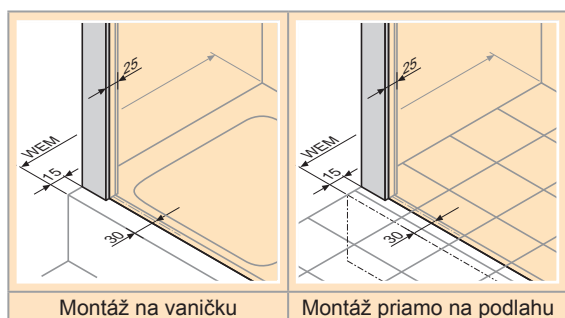
## Farba profilov - Sklo / dekor

Farba profilov	Kód farby	Prípl.	Sklo / dekor	Kód skla	Prípl.
biela	055	<b>0,-</b>	Sklo číre Anti-Plaque	322	<b>148,-</b>
strieborná matná	087		Sklo Sand Plus Anti-Plaque	316	
strieborná lesklá	092	<b>85,-</b>	Sklo Privatima Anti-Plaque	375	


# HÜPPE Aura elegance 1/4-kruh



- Stabilizačná vzpera, pánty, madlo a prahová lišta vždy vo farbe chróm resp. strieborná lesklá.
- Montážne rozmery pozri časť V.



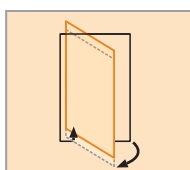
2-křídlové dvere  
s pevnými seg-  
mentami



Sklo 6mm

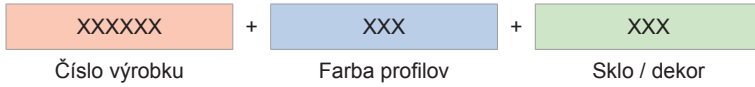


HÜPPE  
ANTI-PLAQUE

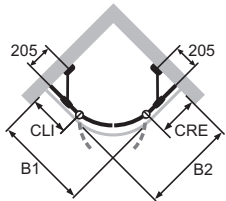
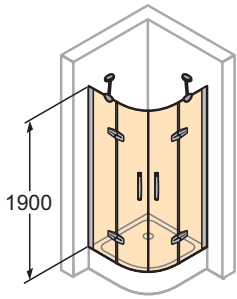


Zdvíhací /  
spúšťací mecha-  
nizmus

## Vyhľadavanie objednaciego čísla:



## 2-krídlové dvere s pevnými segmentami



Typ B1/B2	Vstavaný rozmer vaničky B1/B2	CLI	CRE	Šírka vstu-pu	Odskok od hrany vaničky	Rádus	Číslo výrobku	Výška 1900 Základná cena
900 x 900	885-900	365	365	675	15	500	400801	<b>1.014,-</b>
1000 x 1000	985-1000	465	465	675	15	500	400802	
900 x 900	885-900	330	330	725	15	550	400803	
1000 x 1000	985-1000	430	430	725	15	550	400804	

### Zhotovenie na mieru

Šírka B1	Šírka B2	CLI	CRE	Výška	Rádus	Číslo výrobku	Základná cena
745-1135	745-1135	210-600	210-600	1900	500	400880	<b>1.319,-</b>
780-1170	780-1170	210-600	210-600	1900	550	400881	

Rozsah nastavenia (vstavaný rozmer) = zadaný rozmer - 8mm / + 7mm

### Farba profilov - Sklo / dekor

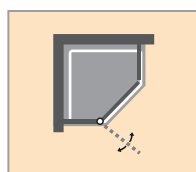
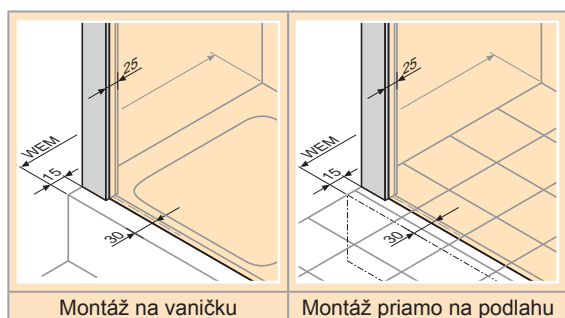
Farba profilov	Kód farby	Prípl.
biela	055	<b>0,-</b>
strieborná matná	087	
strieborná lesklá	092	<b>169,-</b>

Sklo / dekor	Kód skla	Prípl.
Sklo číre Anti-Plaque	322	<b>0,-</b>
Sklo Sand Plus Anti-Plaque	316	<b>296,-</b>
Sklo Privatima Anti-Plaque	375	


# HÜPPE Aura elegance 5-uholník



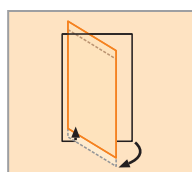
- Stabilizačná vzpera, pánty, madlo a prahová lišta vždy vo farbe chróm resp. strieborná lesklá.
- Montážne rozmery pozri časť V.



1-krídlové dvere  
s pevnými seg-  
mentami

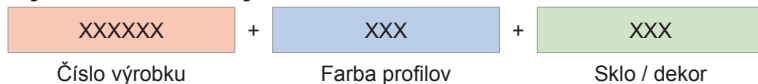


Sklo 6mm



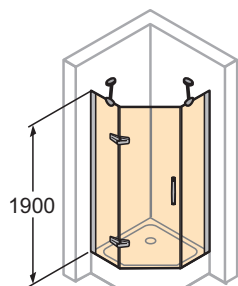
Zdvíhací /  
spúšťací mecha-  
nizmus

## Vyhľadanie objednaciego čísla:

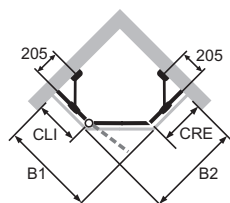


## 1-krídlové dvere s pevnými segmentami

### Upevnenie vľavo



Upevnenie vľavo



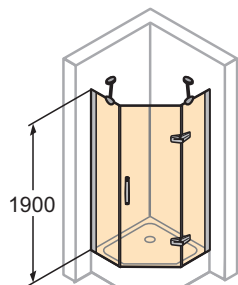
Typ B1/B2	Vstavaný rozmer vaničky B1	Vstavaný rozmer vaničky B2	CLI/CRE	Šírka vstupu	Odskok od hrany vaničky	Číslo výrobku	Výška 1900 Základná cena
900 x 900	885-900	885-900	420-435	585	15	400901	<b>1.014,-</b>
1000 x 1000	985-1000	985-1000	470-485	655	15	400902	

### Zhotovenie na mieru - Upevnenie vľavo

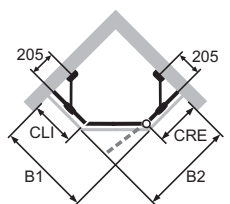
Typ B1/B2	CLI/CRE	Výška	Číslo výrobku	Základná cena
900 x 900	210-600	1600-2000	400980	<b>1.319,-</b>
1000 x 1000	210-600	1600-2000	400981	

Rozsah nastavenia (vstavaný rozmer) = zadaný rozmer - 8mm / + 7mm

### Upevnenie vpravo



Upevnenie vpravo



Typ B1/B2	Vstavaný rozmer vaničky B1	Vstavaný rozmer vaničky B2	CLI/CRE	Šírka vstupu	Odskok od hrany vaničky	Číslo výrobku	Výška 1900 Základná cena
900 x 900	885-900	885-900	420-435	585	15	401101	<b>1.014,-</b>
1000 x 1000	985-1000	985-1000	470-485	655	15	401102	

### Zhotovenie na mieru - Upevnenie vpravo

Typ B1/B2	CLI/CRE	Výška	Číslo výrobku	Základná cena
900 x 900	210-600	1600-2000	401180	<b>1.319,-</b>
1000 x 1000	210-600	1600-2000	401181	

Rozsah nastavenia (vstavaný rozmer) = zadaný rozmer - 8mm / + 7mm

## Farba profilov - Sklo / dekor

Farba profilov	Kód farby	Prípl.
biela	055	<b>0,-</b>
strieborná matná	087	
strieborná lesklá	092	<b>169,-</b>

Sklo / dekor	Kód skla	Prípl.
Sklo číre Anti-Plaque	322	<b>296,-</b>
Sklo Sand Plus Anti-Plaque	316	
Sklo Privatima Anti-Plaque	375	

# HÜPPE Design elegance Posuvné dvere

## HÜPPE Design pure Posuvné dvere

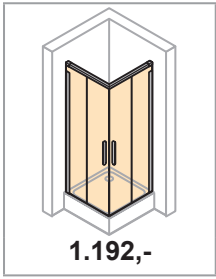


# HÜPPE Design elegance - Prehľad modelov - Základná cena

## HÜPPE Design pure - Prehľad modelov - Základná cena

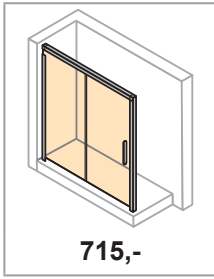
### 4-uholník

Posuvné dvere  
rohový vstup  
2-dielny



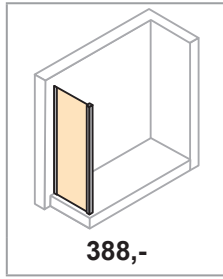
D.4-D.5

Posuvné dvere  
1-dielne s pevným  
segmentom



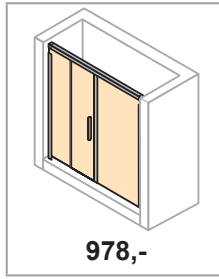
D.6-D.9

Bočná stena pre  
posuvné dvere  
1-dielne s pevným  
segmentom



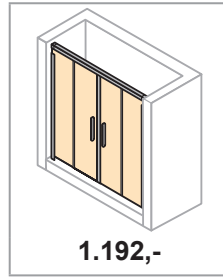
D.10-D.11

Posuvné dvere  
s pevným  
segmentom a  
protisegmentom



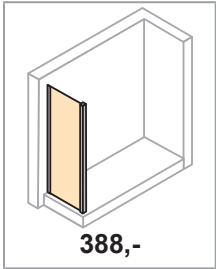
D.12-D.13

Posuvné dvere  
2-dielne s pevnými  
segmentami



D.14-D.15

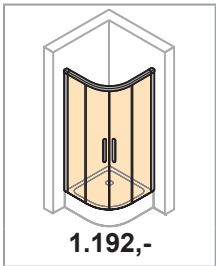
Bočná stena pre  
posuvné dvere  
2-dielne s pevnými  
segmentami /  
posuvné dvere  
s pevným  
segmentom a  
protisegmentom



D.16-D.17

### 1/4-kruh

Posuvné dvere



D.18-D.19

# HÜPPE Design elegance Posuvné dveře

## HÜPPE Design pure Posuvné dveře





# Detaily výrobku



Madlo HÜPPE Design elegance



Madlo HÜPPE Design pure



Bicolor prevedenie strieborná lesklá / biela



Bicolor prevedenie strieborná lesklá / čierna



Bicolor prevedenie strieborná lesklá /  
strieborná matná



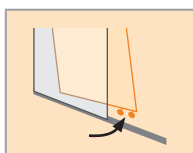
Veľmi príjemný vnútorný pohľad na vodiacu  
lištu: Kolieska pojazdov nie sú viditeľné



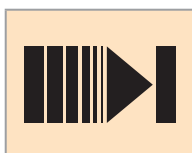
Pre obzvlášť ľahké čistenie možno dverné  
segmenty ľahko odklopiť a zaklopiť



Voliteľná výbava



Čistiaci  
mechanizmus




Funkcia Soft-  
Open / Soft-  
Close

# HÜPPE Design elegance 4-uholník

## HÜPPE Design pure 4-uholník



elegance



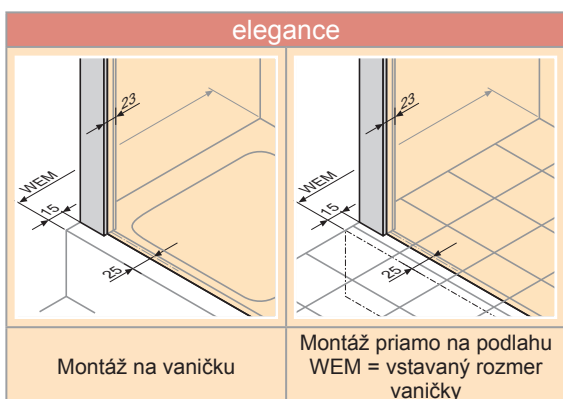
pure



- Krytky, madlá, držiak skla a prahová lišta vždy vo farbe chróm, resp. strieborná lesklá.
- Sklo 373/375 Privatima - výška pieskovanej plochy 800mm.
- Bezbariérová montáž možná.
- Odporúčame použitie funkcie Soft-Open / Soft-Close od šírky 900mm na každú stranu.

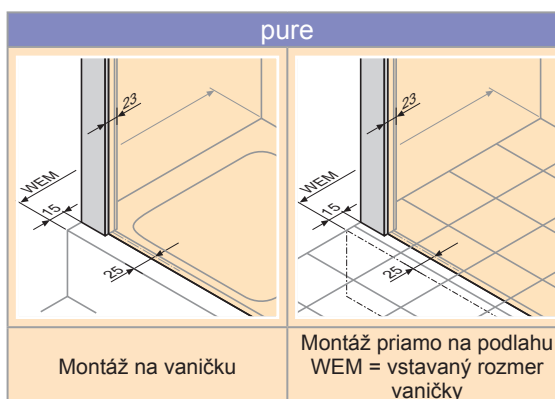
**Pozor prosím: Pre vytvorenie kompletného objednaciego čísla musí byť kód variantu vybavenia 730 pre funkciu Soft-Open / Soft-Close doplnený za kód skla!**

- Montážne rozmery pozri časť V.



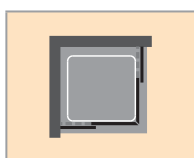
Montáž na vaničku

Montáž priamo na podlahu  
WEM = vstavaný rozmer vaničky




Montáž na vaničku

Montáž priamo na podlahu  
WEM = vstavaný rozmer vaničky



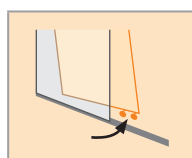
Posuvné dvere  
rohový vstup  
2-dielny



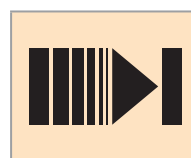
Sklo 6mm



Voliteľná výbava



Čistiaci  
mechanizmus



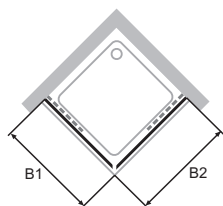
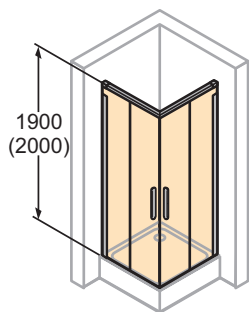
Funkcia Soft-  
Open / Soft-  
Close  
Voliteľná výbava

### Vyhľadanie objednaciego čísla:

XXXXXX	+	XXX	+	XXX	+	XXX
Číslo výrobku		Farba profil / krycí profil		Sklo / dekor		Varianta vybavenia voliteľná

### Posuvné dvere rohový vstup 2-dielny

#### Štandardný rozmer



Typ	Vstavaný rozmer vaničky B1	Vstavaný rozmer vaničky B2	Šírka vstupu	Výška	elegance	pure	Základná cena
E2 800/800	785-805	785-805	380-410	1900	8E2901	8P2901	1.192,-
E2 900/900	885-905	885-905	450-480	1900	8E2902	8P2902	
E2 1000/1000	985-1005	985-1005	520-550	1900	8E2903	8P2903	
E2 750/900	735-755	885-905	400-430	1900	8E2904	8P2904	
E2 900/750	885-905	735-755	400-430	1900	8E2905	8P2905	
E2 800/1200	785-805	1185-1205	520-550	1900	8E2906	8P2906	
E2 1200/800	1185-1205	785-805	520-550	1900	8E2907	8P2907	1.303,-
E2 800/800	785-805	785-805	380-410	2000	8E2908	8P2908	
E2 900/900	885-905	885-905	450-480	2000	8E2909	8P2909	
E2 1000/1000	985-1005	985-1005	520-550	2000	8E2910	8P2910	
E2 750/900	735-755	885-905	400-430	2000	8E2911	8P2911	
E2 900/750	885-905	735-755	400-430	2000	8E2912	8P2912	
E2 800/1200	785-805	1185-1205	520-550	2000	8E2913	8P2913	
E2 1200/800	1185-1205	785-805	520-550	2000	8E2914	8P2914	

#### Zhotovenie na mieru

Šírka B1	Šírka B2	Výška	elegance	pure	Základná cena
700-1300	700-1300	1200-2000	8E2980	8P2980	1.524,-

Rozsah nastavenia (vstavaný rozmer) = zadaný rozmer - 10mm / + 10mm

#### Varianta vybavenia

Varianta vybavenia voliteľná	Prípl.
Funkcia Soft-Open / Soft-Close	730

#### Farba profilov - Sklo / dekor

Farba profil / krycí profil	Kód farby	Prípl.	Sklo / dekor	Kód skla	Prípl.
biela	055	0,-	Sklo číre	321	0,-
strieborná matná	087		Sklo Sand Plus	315	296,-
strieborná lesklá	092		Sklo Privatima	373	
strieborná lesklá / strieborná matná	H87		Sklo Bubbles	376	
strieborná lesklá / čierna	H23		Sklo číre Anti-Plaque	322	127,-
strieborná lesklá / biela	H55		Sklo Sand Plus Anti-Plaque	316	423,-
		Sklo Privatima Anti-Plaque	375		
		Sklo Bubbles Anti-Plaque	377		

# HÜPPE Design elegance 4-uholník


## HÜPPE Design pure 4-uholník



elegance



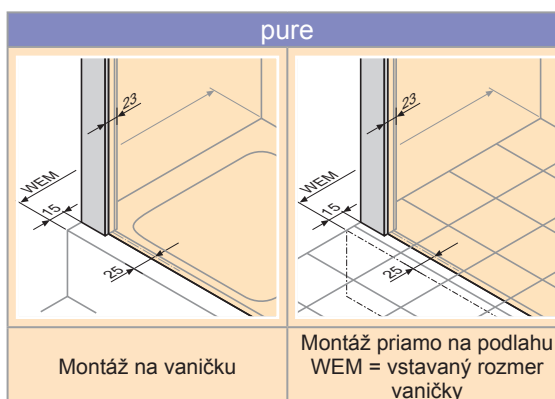
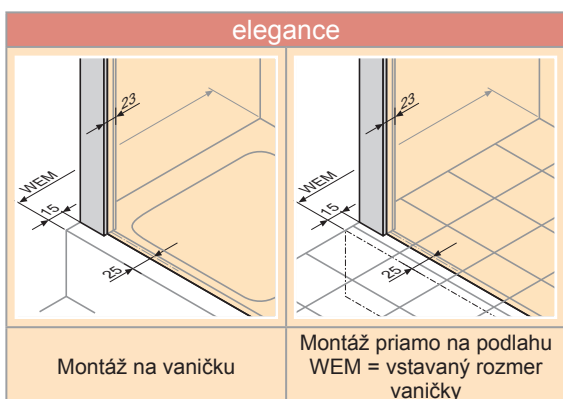
pure




- Krytky, madlá, držiak skla a prahová lišta vždy vo farbe chróm, resp. strieborná lesklá.
- Sklo 373/375 Privatima - výška pieskovanej plochy 800mm.
- Bezbariérová montáž možná.

**Pozor prosím: Pre vytvorenie kompletného objednaciego čísla musí byť kód variantu vybavenia 730 pre funkciu Soft-Open / Soft-Close doplnený za kód skla!**

- Montáž ako U-kabína možná.
- Zostavenie U-kabíny pozri stranu U.4.
- Montážne rozmery pozri časť V.



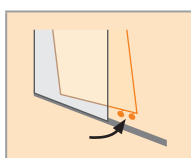
Posuvné dvere  
1-dielne s pev-  
ným segmentom



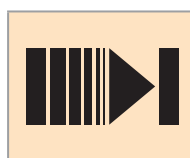
Sklo 6mm



Voliteľná výbava



Čistiaci  
mechanizmus



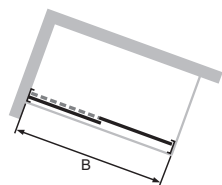
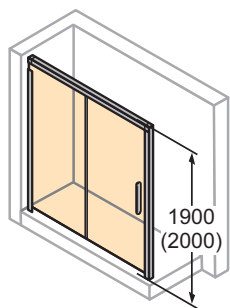
Funkcia Soft-  
Open / Soft-  
Close  
Voliteľná výbava

### Vyhľadavanie objednacieho čísla:

XXXXXX	+	XXX	+	XXX	+	XXX
Číslo výrobku		Farba profil / krycí profil		Sklo / dekor		Varianta vybavenia voliteľná

## Posuvné dvere 1-dielne s pevným segmentom

### Upevnenie vľavo



Typ	Vstavaný rozmer vaničky GTN	Vstavaný rozmer vaničky GTS	Šírka vstupu	Výška	elegance	pure	Základná cena
GT 900	860-900	890-930	330-370	1900	8E0101	8P0101	715,-
GT 1000	960-1000	990-1030	380-420	1900	8E0102	8P0102	
GT 1100	1060-1100	1090-1130	430-470	1900	8E0103	8P0103	
GT 1200	1160-1200	1190-1230	480-520	1900	8E0104	8P0104	
GT 1300	1260-1300	1290-1330	530-570	1900	8E0105	8P0105	
GT 1400	1360-1400	1390-1430	580-620	1900	8E0106	8P0106	
GT 1500	1460-1500	1490-1530	630-670	1900	8E0107	8P0107	
GT 1600	1560-1600	1590-1630	680-720	1900	8E0108	8P0108	
GT 1700	1660-1700	1690-1730	730-770	1900	8E0109	8P0109	
GT 1800	1760-1800	1790-1830	780-820	1900	8E0110	8P0110	
GT 900	860-900	890-930	330-370	2000	8E0111	8P0111	782,-
GT 1000	960-1000	990-1030	380-420	2000	8E0112	8P0112	
GT 1100	1060-1100	1090-1130	430-470	2000	8E0113	8P0113	
GT 1200	1160-1200	1190-1230	480-520	2000	8E0114	8P0114	
GT 1300	1260-1300	1290-1330	530-570	2000	8E0115	8P0115	
GT 1400	1360-1400	1390-1430	580-620	2000	8E0116	8P0116	
GT 1500	1460-1500	1490-1530	630-670	2000	8E0117	8P0117	
GT 1600	1560-1600	1590-1630	680-720	2000	8E0118	8P0118	
GT 1700	1660-1700	1690-1730	730-770	2000	8E0119	8P0119	
GT 1800	1760-1800	1790-1830	780-820	2000	8E0120	8P0120	

### Zhotovenie na mieru - Upevnenie vľavo

Typ	Šírka B	Výška	elegance	pure	Základná cena
Do niky	900-2000	1200-2000	8E0180	8P0180	916,-
Pre bočnú stenu	900-2000	1200-2000	8E0181	8P0181	
Pre U-kabínu	900-2000	1200-2000	8E0182	8P0182	

Rozsah nastavenia (vstavaný rozmer) GTN = zadaný rozmer - 40mm / + 0mm

Rozsah nastavenia (vstavaný rozmer) GTS = zadaný rozmer - 10mm / +30mm

### Varianta vybavenia

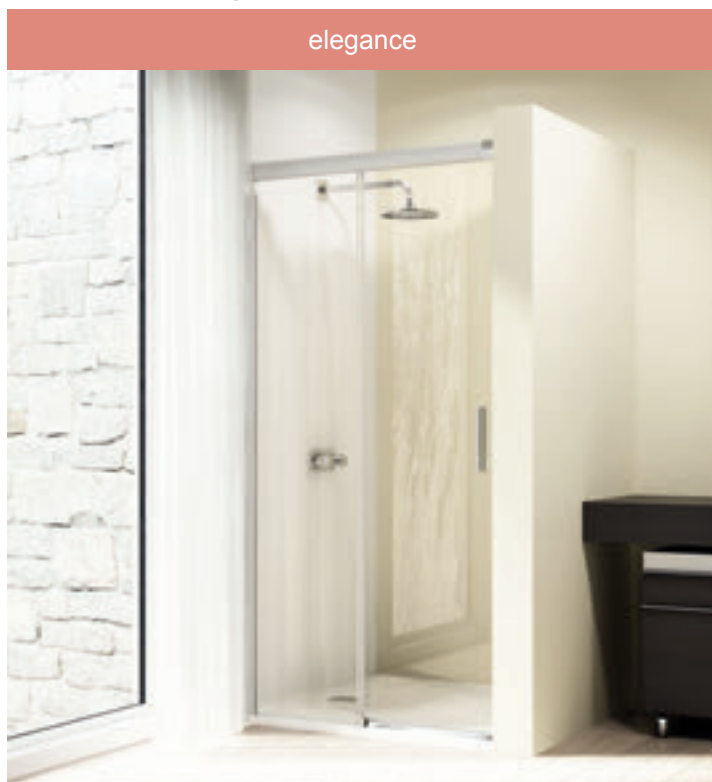
Varianta vybavenia voliteľná		Prípl.
Funkcia Soft-Open / Soft-Close	730	0,-

### Farba profilov - Sklo / dekor

Farba profil / krycí profil	Kód farby	Prípl.	Sklo / dekor	Kód skla	Prípl.
biela	055	0,-	Sklo číre	321	0,-
strieborná matná	087		Sklo Sand Plus	315	148,-
strieborná lesklá	092	Sklo Privatima	373		
strieborná lesklá / strieborná matná	H87	Sklo Bubbles	376		
strieborná lesklá / čierna	H23	85,-	Sklo číre Anti-Plaque	322	63,-
strieborná lesklá / biela	H55		Sklo Sand Plus Anti-Plaque	316	212,-
			Sklo Privatima Anti-Plaque	375	
				Sklo Bubbles Anti-Plaque	377

# HÜPPE Design elegance 4-uholník


## HÜPPE Design pure 4-uholník



elegance



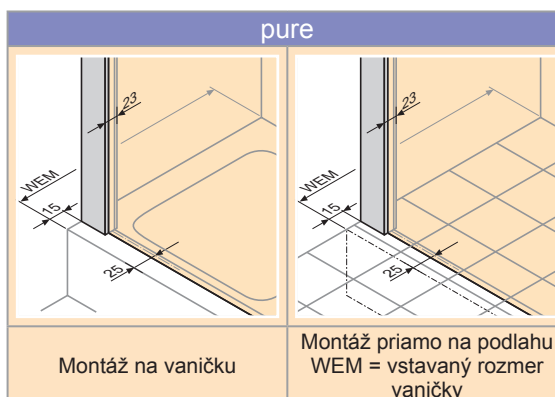
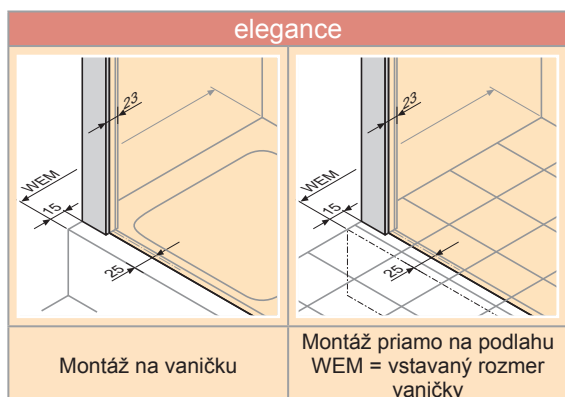
pure




- Krytky, madlá, držiak skla a prahová lišta vždy vo farbe chróm, resp. strieborná lesklá.
- Sklo 373/375 Privatima - výška pieskovanej plochy 800mm.
- Bezbariérová montáž možná.

**Pozor prosím: Pre vytvorenie kompletného objednaciego čísla musí byť kód variantu vybavenia 730 pre funkciu Soft-Open / Soft-Close doplnený za kód skla!**

- Montáž ako U-kabína možná.
- Zostavenie U-kabíny pozri stranu U.4.
- Montážne rozmery pozri časť V.



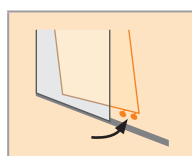
Posuvné dvere  
1-dielne s pev-  
ným segmentom



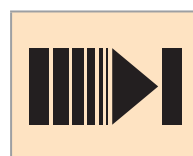
Sklo 6mm



Voliteľná výbava



Čistiaci  
mechanizmus



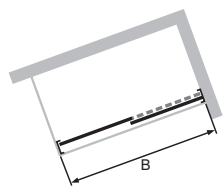
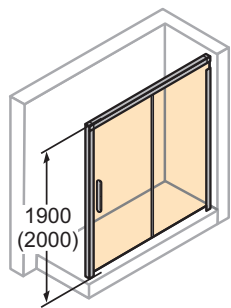
Funkcia Soft-  
Open / Soft-  
Close  
Voliteľná výbava

### Vyhľadavanie objednacieho čísla:

XXXXXX	+	XXX	+	XXX	+	XXX
Číslo výrobku		Farba profil / krycí profil		Sklo / dekor		Varianta vybavenia voliteľná

## Posuvné dvere 1-dielne s pevným segmentom

### Upevnenie vpravo



Typ	Vstavaný rozmer vaničky GTN	Vstavaný rozmer vaničky GTS	Šírka vstupu	Výška	elegance	pure	Základná cena
GT 900	860-900	890-930	330-370	1900	8E0201	8P0201	715,-
GT 1000	960-1000	990-1030	380-420	1900	8E0202	8P0202	
GT 1100	1060-1100	1090-1130	430-470	1900	8E0203	8P0203	
GT 1200	1160-1200	1190-1230	480-520	1900	8E0204	8P0204	
GT 1300	1260-1300	1290-1330	530-570	1900	8E0205	8P0205	
GT 1400	1360-1400	1390-1430	580-620	1900	8E0206	8P0206	
GT 1500	1460-1500	1490-1530	630-670	1900	8E0207	8P0207	
GT 1600	1560-1600	1590-1630	680-720	1900	8E0208	8P0208	
GT 1700	1660-1700	1690-1730	730-770	1900	8E0209	8P0209	
GT 1800	1760-1800	1790-1830	780-820	1900	8E0210	8P0210	
GT 900	860-900	890-930	330-370	2000	8E0211	8P0211	782,-
GT 1000	960-1000	990-1030	380-420	2000	8E0212	8P0212	
GT 1100	1060-1100	1090-1130	430-470	2000	8E0213	8P0213	
GT 1200	1160-1200	1190-1230	480-520	2000	8E0214	8P0214	
GT 1300	1260-1300	1290-1330	530-570	2000	8E0215	8P0215	
GT 1400	1360-1400	1390-1430	580-620	2000	8E0216	8P0216	
GT 1500	1460-1500	1490-1530	630-670	2000	8E0217	8P0217	
GT 1600	1560-1600	1590-1630	680-720	2000	8E0218	8P0218	
GT 1700	1660-1700	1690-1730	730-770	2000	8E0219	8P0219	
GT 1800	1760-1800	1790-1830	780-820	2000	8E0220	8P0220	

### Zhotovenie na mieru - Upevnenie vpravo

Typ	Šírka B	Výška	elegance	pure	Základná cena
Do niky	900-2000	1200-2000	8E0280	8P0280	916,-
Pre bočnú stenu	900-2000	1200-2000	8E0281	8P0281	
Pre U-kabínu	900-2000	1200-2000	8E0282	8P0282	

Rozsah nastavenia (vstavaný rozmer) GTN = zadaný rozmer - 40mm / + 0mm

Rozsah nastavenia (vstavaný rozmer) GTS = zadaný rozmer - 10mm / +30mm

### Varianta vybavenia

Varianta vybavenia voliteľná		Prípl.
Funkcia Soft-Open / Soft-Close	730	0,-

### Farba profilov - Sklo / dekor

Farba profil / krycí profil	Kód farby	Prípl.
biela	055	0,-
strieborná matná	087	
strieborná lesklá	092	85,-
strieborná lesklá / strieborná matná	H87	
strieborná lesklá / čierna	H23	
strieborná lesklá / biela	H55	

Sklo / dekor	Kód skla	Prípl.
Sklo číre	321	0,-
Sklo Sand Plus	315	148,-
Sklo Privatima	373	
Sklo Bubbles	376	63,-
Sklo číre Anti-Plaque	322	
Sklo Sand Plus Anti-Plaque	316	212,-
Sklo Privatima Anti-Plaque	375	
Sklo Bubbles Anti-Plaque	377	

# HÜPPE Design elegance 4-uholník

## HÜPPE Design pure 4-uholník


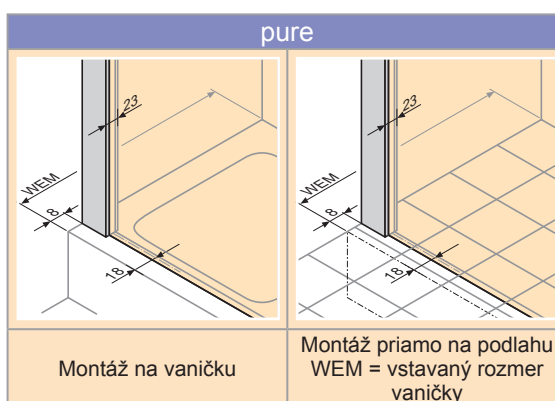
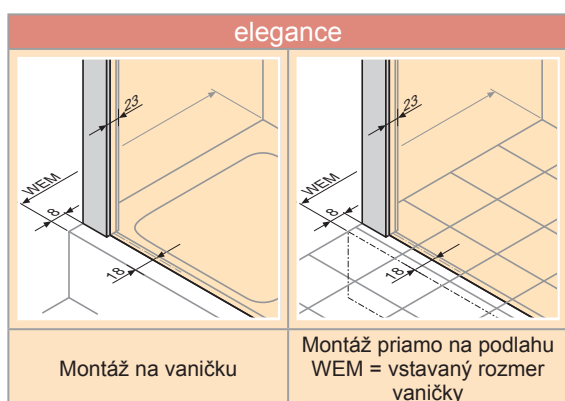


elegance




pure

- Krytka vždy vo farbe chróm, resp. strieborná lesklá.
- Sklo 373/375 Privatima - výška pieskovanej plochy 800mm.
- Sklo 373/375 Privatima pri zhotovení na mieru ako SWK na vani nie je možné.
- Montážne rozmery pozri časť V.



Bočná stena pre posuvné dvere 1-dielne s pevným segmentom



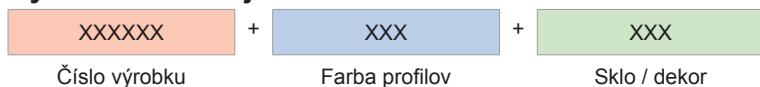
Sklo 6mm



Voliteľná výbava

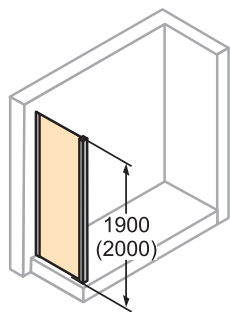


### Vyhľadanie objednacieho čísla:



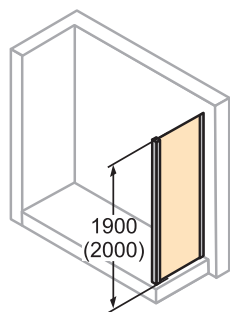
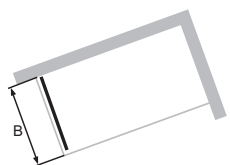
## Bočná stena pre posuvné dvere 1-dielne s pevným segmentom

### Upevnenie vľavo



Upevnenie vľavo

Typ	Vstavaný rozmer vaničky	Výška	elegance	pure	Základná cena
SW 750	735-755	1900	8E2701	8P2701	388,-
SW 800	785-805	1900	8E2702	8P2702	
SW 900	885-905	1900	8E2703	8P2703	
SW 1000	985-1005	1900	8E2704	8P2704	
SW 750	735-755	2000	8E2705	8P2705	427,-
SW 800	785-805	2000	8E2706	8P2706	
SW 900	885-905	2000	8E2707	8P2707	
SW 1000	985-1005	2000	8E2708	8P2708	



Upevnenie vpravo


### Zhotovenie na mieru - Upevnenie vľavo

Typ	Šírka B	Výška	elegance	pure	Základná cena
Štandardné zhotovenie na mieru	200-1200	500-2000	8E2780	8P2780	505,-
SWK na vani	200-1200	500-2000	8E2782	8P2782	
V rovine	200-1200	500-2000	8E2781	8P2781	

Rozsah nastavenia (vstavaný rozmer) = zadaný rozmer - 10mm / + 10mm

### Upevnenie vpravo

Typ	Vstavaný rozmer vaničky	Výška	elegance	pure	Základná cena
SW 750	735-755	1900	8E2801	8P2801	388,-
SW 800	785-805	1900	8E2802	8P2802	
SW 900	885-905	1900	8E2803	8P2803	
SW 1000	985-1005	1900	8E2804	8P2804	
SW 750	735-755	2000	8E2805	8P2805	427,-
SW 800	785-805	2000	8E2806	8P2806	
SW 900	885-905	2000	8E2807	8P2807	
SW 1000	985-1005	2000	8E2808	8P2808	



### Zhotovenie na mieru - Upevnenie vpravo

Typ	Šírka B	Výška	elegance	pure	Základná cena
Štandardné zhotovenie na mieru	200-1200	500-2000	8E2880	8P2880	505,-
SWK na vani	200-1200	500-2000	8E2882	8P2882	
V rovine	200-1200	500-2000	8E2881	8P2881	

Rozsah nastavenia (vstavaný rozmer) = zadaný rozmer - 10mm / + 10mm

### Skosenie / výrezy

Skosenie a výrezy	Prípl.
Skosenie a výrezy (Príplatok k zhotoveniu na mieru).	115,-

### Farba profilov - Sklo / dekor

Farba profilov	Kód farby	Prípl.
biela	055	0,-
strieborná matná	087	85,-
strieborná lesklá	092	85,-


Sklo / dekor	Kód skla	Prípl.
Sklo číre	321	0,-
Sklo Sand Plus	315	148,-
Sklo Privatima	373	
Sklo Bubbles	376	63,-
Sklo číre Anti-Plaque	322	
Sklo Sand Plus Anti-Plaque	316	212,-
Sklo Privatima Anti-Plaque	375	
Sklo Bubbles Anti-Plaque	377	

# HÜPPE Design elegance 4-uholník


## HÜPPE Design pure 4-uholník



elegance



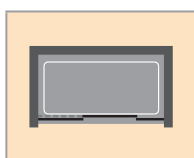
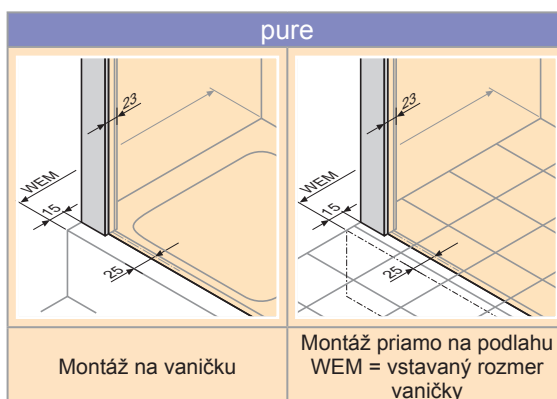
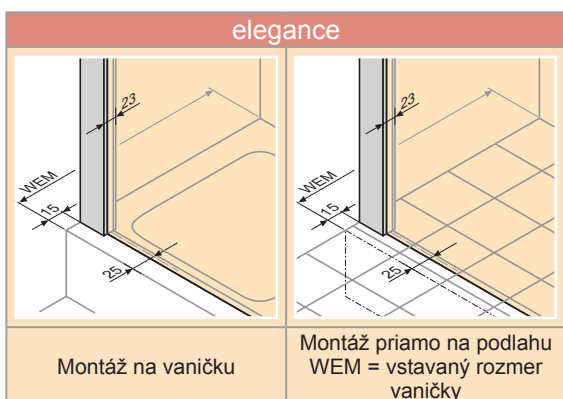
pure




- Krytky, madlá, držiak skla a prahová lišta vždy vo farbe chróm, resp. strieborná lesklá.
- Sklo 373/375 Privatima - výška pieskovanej plochy 800mm.
- Bezbariérová montáž možná.

**Pozor prosím: Pre vytvorenie kompletného objednaciego čísla musí byť kód variantu vybavenia 730 pre funkciu Soft-Open / Soft-Close doplnený za kód skla!**

- Montáž ako U-kabína možná.
- Zostavenie U-kabíny pozri stranu U.4.
- Montážne rozmery pozri časť V.



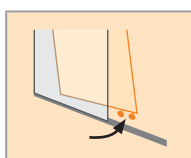
Posuvné dvere s pevným segmentom a proti-segmentom



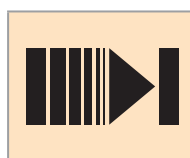
Sklo 6mm



Voliteľná výbava



Čistiaci mechanizmus



Funkcia Soft-Open / Soft-Close  
Voliteľná výbava

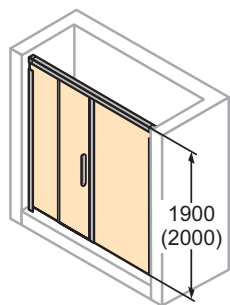
### Vyhľadanie objednacieho čísla:

XXXXXX + 
 XXX + 
 XXX + 
 XXX

Číslo výrobku      Farba profil / krycí profil      Sklo / dekor      Varianta vybavenia voliteľná

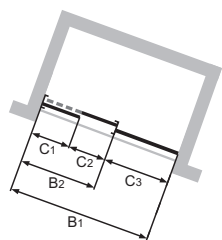
## Posuvné dvere s pevným segmentom a protisegmentom

### Upevnenie vľavo



Upevnenie vľavo

Typ	Vstavaný rozmer vaničky GTN	Vstavaný rozmer vaničky GTS	Šírka C1	Šírka C2	Šírka C3	Výška	elegance	pure	Základná cena
GT 1600	1560-1600	1590-1630	670-685	575-615	211-226	1900	8E0301	8P0301	978,-
GT 1700	1660-1700	1690-1730	720-735	625-665	211-226	1900	8E0302	8P0302	
GT 1800	1760-1800	1790-1830	770-785	675-715	211-226	1900	8E0303	8P0303	
GT 1600	1560-1600	1590-1630	670-685	575-615	211-226	2000	8E0304	8P0304	1.071,-
GT 1700	1660-1700	1690-1730	720-735	625-665	211-226	2000	8E0305	8P0305	
GT 1800	1760-1800	1790-1830	770-785	675-715	211-226	2000	8E0306	8P0306	



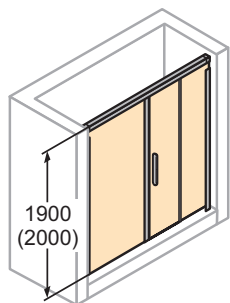
### Zhotovenie na mieru - Upevnenie vľavo

Typ	Šírka B1	Šírka B2	Výška	elegance	pure	Základná cena
Do niky	1200-2400	1000-2200	1200-2000	8E0380	8P0380	1.259,-
Pre bočnú stenu	1200-2400	1000-2200	1200-2000	8E0381	8P0381	
Pre U-kabínu	1200-2400	1000-2200	1200-2000	8E0382	8P0382	

Rozsah nastavenia (vstavaný rozmer) GTN = zadaný rozmer - 40mm / + 0mm

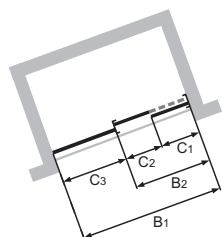
Rozsah nastavenia (vstavaný rozmer) GTS = zadaný rozmer - 10mm / +30mm

### Upevnenie vpravo



Upevnenie vpravo

Typ	Vstavaný rozmer vaničky GTN	Vstavaný rozmer vaničky GTS	Šírka C1	Šírka C2	Šírka C3	Výška	elegance	pure	Základná cena
GT 1600	1560-1600	1590-1630	670-685	575-615	211-226	1900	8E0401	8P0401	978,-
GT 1700	1660-1700	1690-1730	720-735	625-665	211-226	1900	8E0402	8P0402	
GT 1800	1760-1800	1790-1830	770-785	675-715	211-226	1900	8E0403	8P0403	
GT 1600	1560-1600	1590-1630	670-685	575-615	211-226	2000	8E0404	8P0404	1.071,-
GT 1700	1660-1700	1690-1730	720-735	625-665	211-226	2000	8E0405	8P0405	
GT 1800	1760-1800	1790-1830	770-785	675-715	211-226	2000	8E0406	8P0406	



### Zhotovenie na mieru - Upevnenie vpravo

Typ	Šírka B1	Šírka B2	Výška	elegance	pure	Základná cena
Do niky	1200-2400	1000-2200	1200-2000	8E0480	8P0480	1.259,-
Pre bočnú stenu	1200-2400	1000-2200	1200-2000	8E0481	8P0481	
Pre U-kabínu	1200-2400	1000-2200	1200-2000	8E0482	8P0482	

Rozsah nastavenia (vstavaný rozmer) GTN = zadaný rozmer - 40mm / + 0mm

Rozsah nastavenia (vstavaný rozmer) GTS = zadaný rozmer - 10mm / +30mm

### Varianta vybavenia

Varianta vybavenia voliteľná		Prípl.
Funkcia Soft-Open / Soft-Close	730	0,-

### Farba profilov - Sklo / dekor

Farba profil / krycí profil	Kód farby	Prípl.
biela	055	0,-
strieborná matná	087	
strieborná lesklá	092	
strieborná lesklá / strieborná matná	H87	
strieborná lesklá / čierna	H23	
strieborná lesklá / biela	H55	


Sklo / dekor	Kód skla	Prípl.
Sklo číre	321	0,-
Sklo Sand Plus	315	148,-
Sklo Privatima	373	
Sklo Bubbles	376	
Sklo číre Anti-Plaque	322	63,-
Sklo Sand Plus Anti-Plaque	316	212,-
Sklo Privatima Anti-Plaque	375	
Sklo Bubbles Anti-Plaque	377	

# HÜPPE Design elegance 4-uholník

## HÜPPE Design pure 4-uholník



elegance



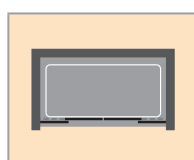
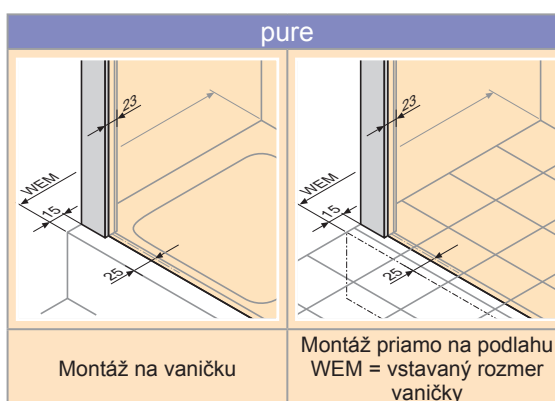
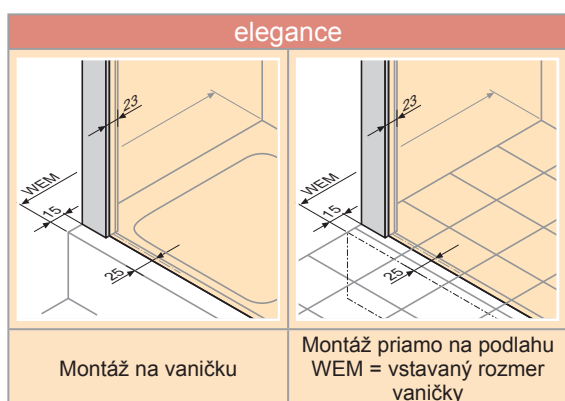
pure




- Krytky, madlá, držiak skla a prahová lišta vždy vo farbe chróm, resp. strieborná lesklá.
- Sklo 373/375 Privatima - výška pieskovanej plochy 800mm.
- Bezbariérová montáž možná.
- Odporúčame použitie funkcie Soft-Open / Soft-Close od šírky 1600mm.

**Pozor prosím: Pre vytvorenie kompletného objednaciego čísla musí byť kód variantu vybavenia 730 pre funkciu Soft-Open / Soft-Close doplnený za kód skla!**

- Montáž ako U-kabína možná.
- Zostavenie U-kabíny pozri stranu U.4.
- Montážne rozmery pozri časť V.



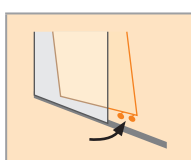
Posuvné dvere  
2-dielne s pev-  
nými segmen-  
tami



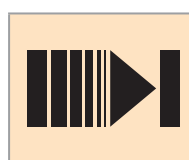
Sklo 6mm



Voliteľná výbava

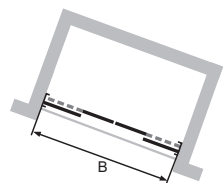
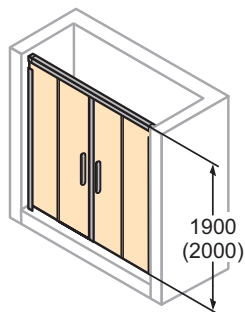
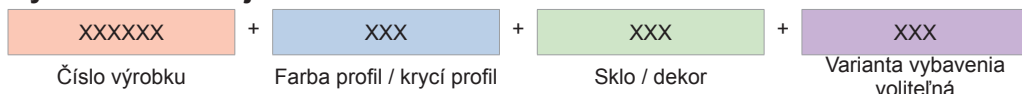


Čistiaci  
mechanizmus



Funkcia Soft-  
Open / Soft-  
Close  
Voliteľná výbava

### Vyhľadanie objednaciego čísla:



### Posuvné dvere 2-dielne s pevnými segmentami

Typ	Vstavaný rozmer vaničky GTN	Vstavaný rozmer vaničky GTS	Šírka vstupu	Výška	elegance	pure	Základná cena
GT 1600	1560-1600	1590-1630	610-650	1900	8E0501	8P0501	1.192,-
GT 1700	1660-1700	1690-1730	660-700	1900	8E0502	8P0502	
GT 1800	1760-1800	1790-1830	710-750	1900	8E0503	8P0503	
GT 1600	1560-1600	1590-1630	610-650	2000	8E0504	8P0504	1.303,-
GT 1700	1660-1700	1690-1730	660-700	2000	8E0505	8P0505	
GT 1800	1760-1800	1790-1830	710-750	2000	8E0506	8P0506	

### Zhotovenie na mieru

Typ	Šírka B	Výška	elegance	pure	Základná cena
Do niky	1200-2200	1200-2000	8E0580	8P0580	1.524,-
Pre bočnú stenu	1200-2200	1200-2000	8E0581	8P0581	
Pre U-kabínu	1200-2200	1200-2000	8E0582	8P0582	

Rozsah nastavenia (vstavaný rozmer) GTN = zadaný rozmer - 40mm / + 0mm

Rozsah nastavenia (vstavaný rozmer) GTS = zadaný rozmer - 10mm / +30mm

### Varianta vybavenia

Varianta vybavenia voliteľná		Prípl.
Funkcia Soft-Open / Soft-Close	730	0,-

### Farba profilov - Sklo / dekor

Farba profil / krycí profil	Kód farby	Prípl.	Sklo / dekor	Kód skla	Prípl.
biela	055	0,-	Sklo číre	321	0,-
strieborná matná	087		Sklo Sand Plus	315	296,-
strieborná lesklá	092		Sklo Privatima	373	
strieborná lesklá / strieborná matná	H87		Sklo Bubbles	376	
strieborná lesklá / čierna	H23		Sklo číre Anti-Plaque	322	127,-
strieborná lesklá / biela	H55		Sklo Sand Plus Anti-Plaque	316	423,-
		Sklo Privatima Anti-Plaque	375		
		Sklo Bubbles Anti-Plaque	377		

# HÜPPE Design elegance 4-uholník

## HÜPPE Design pure 4-uholník


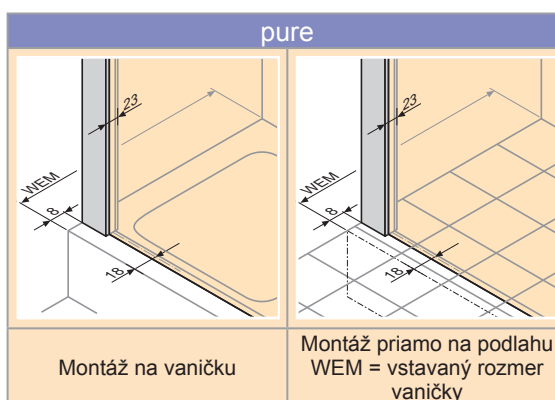
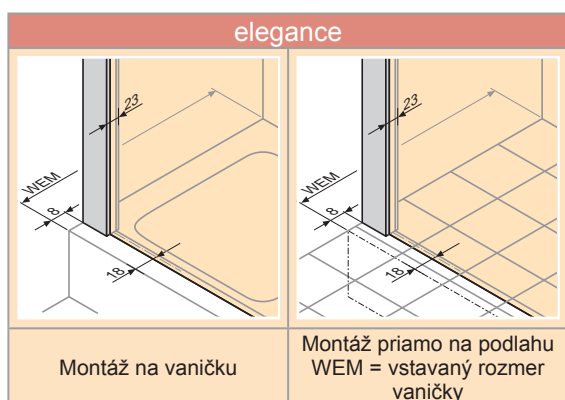


elegance




pure

- Krytka vždy vo farbe chróm, resp. strieborná lesklá.
- Sklo 373/375 Privatima - výška pieskovanej plochy 800mm.
- Sklo 373/375 Privatima pri zhotovení na mieru ako SWK na vani nie je možné.
- Montážne rozmery pozri časť V.



Bočná stena pre posuvné dvere 2-dielne s pevnými segmentami / posuvné dvere s pevným segmentom a protisegmentom

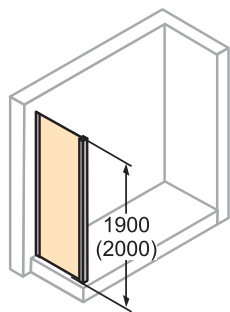
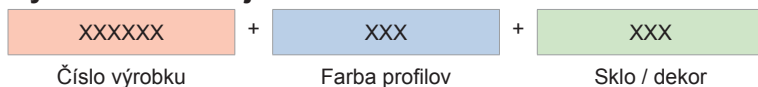


Sklo 6mm

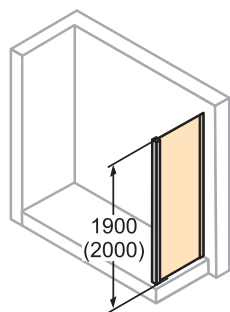
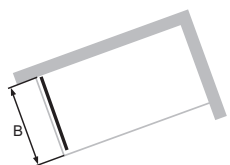


Voliteľná výbava


### Vyhľadanie objednacieho čísla:



Upevnenie vľavo



Upevnenie vpravo



## Bočná stena pre posuvné dvere 2-dielne s pevnými segmentami / posuvné dvere s pevným segmentom a protisegmentom

### Upevnenie vľavo

Typ	Vstavaný rozmer vaničky	Výška	elegance	pure	Základná cena
750	735-755	1900	8E5001	8P5001	388,-
800	785-805	1900	8E5002	8P5002	
900	885-905	1900	8E5003	8P5003	
1000	985-1005	1900	8E5004	8P5004	
750	735-755	2000	8E5005	8P5005	427,-
800	785-805	2000	8E5006	8P5006	
900	885-905	2000	8E5007	8P5007	
1000	985-1005	2000	8E5008	8P5008	

### Zhotovenie na mieru - Upevnenie vľavo

Typ	Šírka B	Výška	elegance	pure	Základná cena
Štandardné zhotovenie na mieru	200-1200	500-2000	8E5080	8P5080	505,-
SWK na vani	200-1200	500-2000	8E5082	8P5082	
V rovine	200-1200	500-2000	8E5081	8P5081	

Rozsah nastavenia (vstavaný rozmer) = zadaný rozmer - 10mm / + 10mm

### Upevnenie vpravo

Typ	Vstavaný rozmer vaničky	Výška	elegance	pure	Základná cena
750	735-755	1900	8E5101	8P5101	388,-
800	785-805	1900	8E5102	8P5102	
900	885-905	1900	8E5103	8P5103	
1000	985-1005	1900	8E5104	8P5104	
750	735-755	2000	8E5105	8P5105	427,-
800	785-805	2000	8E5106	8P5106	
900	885-905	2000	8E5107	8P5107	
1000	985-1005	2000	8E5108	8P5108	

### Zhotovenie na mieru - Upevnenie vpravo

Typ	Šírka B	Výška	elegance	pure	Základná cena
Štandardné zhotovenie na mieru	200-1200	500-2000	8E5180	8P5180	505,-
SWK na vani	200-1200	500-2000	8E5182	8P5182	
V rovine	200-1200	500-2000	8E5181	8P5181	

Rozsah nastavenia (vstavaný rozmer) = zadaný rozmer - 10mm / + 10mm

### Skosenie / výrezy

Skosenie a výrezy	Prípl.
Skosenie a výrezy (Príplatok k zhotoveniu na mieru).	115,-

### Farba profilov - Sklo / dekor

Farba profilov	Kód farby	Prípl.
biela	055	0,-
strieborná matná	087	85,-
strieborná lesklá	092	85,-

Sklo / dekor	Kód skla	Prípl.
Sklo číre	321	0,-
Sklo Sand Plus	315	148,-
Sklo Privatima	373	
Sklo Bubbles	376	
Sklo číre Anti-Plaque	322	63,-
Sklo Sand Plus Anti-Plaque	316	212,-
Sklo Privatima Anti-Plaque	375	
Sklo Bubbles Anti-Plaque	377	

# HÜPPE Design elegance 1/4-kruh

## HÜPPE Design pure 1/4-kruh

elegance

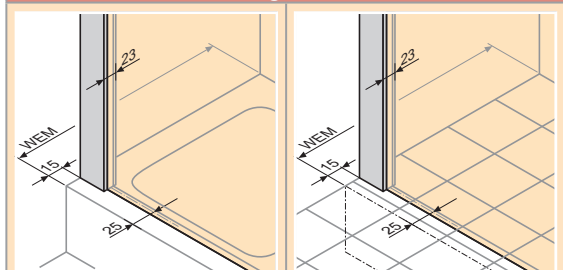


pure



- Krytky, madlá, držiak skla a prahová lišta vždy vo farbe chróm, resp. strieborná lesklá.
- Sklo 373/375 Privatima - výška pieskovanej plochy 800mm.
- Bezbariérová montáž možná.
- Montážne rozmery pozri časť V.

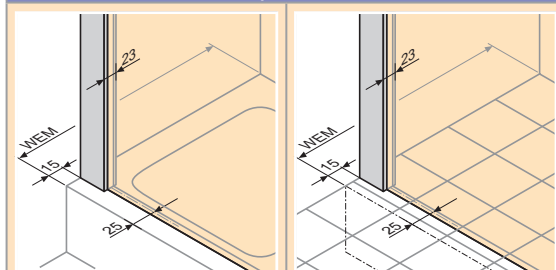
elegance



Montáž na vaničku

Montáž priamo na podlahu  
WEM = vstavaný rozmer vaničky

pure



Montáž na vaničku

Montáž priamo na podlahu  
WEM = vstavaný rozmer vaničky



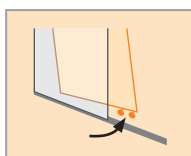
Posuvné dvere



Sklo 6mm



Voliteľná výbava



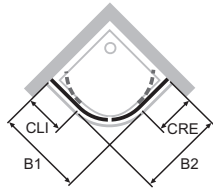
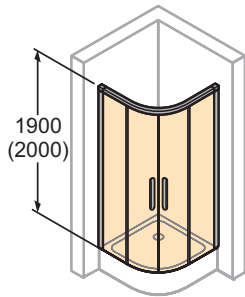
Čistiaci mechanizmus



### Vyhľadavanie objednacích čísel:

XXXXXX	+	XXX	+	XXX
Číslo výrobku		Farba profil / krycí profil		Sklo / dekor

### Posuvné dvere



Typ B1/B2	Vstavaný rozmer vaničky B1	Vstavaný rozmer vaničky B2	CLI	CRE	Šírka vstupu	Rádus	elegance	pure	Výška 1900 Základná cena
800 x 800	785-805	785-805	300-320	300-320	465	500	8E3001	8P3001	1.192,-
900 x 900	885-905	885-905	400-420	400-420	465	500	8E3002	8P3002	
1000 x 1000	985-1005	985-1005	500-520	500-520	465	500	8E3003	8P3003	
1200 x 1200	1185-1205	1185-1205	700-720	700-720	465	500	8E3004	8P3004	
750 x 900	735-755	885-905	250-270	400-420	465	500	8E3005	8P3005	
900 x 750	885-905	735-755	400-420	250-270	465	500	8E3006	8P3006	
800 x 900	785-805	885-905	300-320	400-420	465	500	8E3007	8P3007	
900 x 800	885-905	785-805	400-420	300-320	465	500	8E3008	8P3008	
800 x 1000	785-805	985-1005	300-320	500-520	465	500	8E3009	8P3009	
1000 x 800	985-1005	785-805	500-520	300-320	465	500	8E3010	8P3010	
800 x 1200	785-805	1185-1205	300-320	700-720	465	500	8E3013	8P3013	
1200 x 800	1185-1205	785-805	700-720	300-320	465	500	8E3014	8P3014	
900 x 1000	885-905	985-1005	400-420	500-520	465	500	8E3011	8P3011	
1000 x 900	985-1005	885-905	500-520	400-420	465	500	8E3012	8P3012	
900 x 1200	885-905	1185-1205	400-420	700-720	465	500	8E3015	8P3015	
1200 x 900	1185-1205	885-905	700-720	400-420	465	500	8E3016	8P3016	
800 x 800	785-805	785-805	255-275	255-275	470	550	8E3033	8P3033	
900 x 900	885-905	885-905	355-375	355-375	510	550	8E3034	8P3034	
1000 x 1000	985-1005	985-1005	455-475	455-475	510	550	8E3035	8P3035	
1200 x 1200	1185-1205	1185-1205	655-675	655-675	510	550	8E3036	8P3036	

Typ B1/B2	Vstavaný rozmer vaničky B1	Vstavaný rozmer vaničky B2	CLI	CRE	Šírka vstupu	Rádus	elegance	pure	Výška 2000 Základná cena
800 x 800	785-805	785-805	300-320	300-320	465	500	8E3017	8P3017	1.311,-
900 x 900	885-905	885-905	400-420	400-420	465	500	8E3018	8P3018	
1000 x 1000	985-1005	985-1005	500-520	500-520	465	500	8E3019	8P3019	
1200 x 1200	1185-1205	1185-1205	700-720	700-720	465	500	8E3020	8P3020	
750 x 900	735-755	885-905	250-270	400-420	465	500	8E3021	8P3021	
900 x 750	885-905	735-755	400-420	250-270	465	500	8E3022	8P3022	
800 x 900	785-805	885-905	300-320	400-420	465	500	8E3023	8P3023	
900 x 800	885-905	785-805	400-420	300-320	465	500	8E3024	8P3024	
800 x 1000	785-805	985-1005	300-320	500-520	465	500	8E3025	8P3025	
1000 x 800	985-1005	785-805	500-520	300-320	465	500	8E3026	8P3026	
800 x 1200	785-805	1185-1205	300-320	700-720	465	500	8E3029	8P3029	
1200 x 800	1185-1205	785-805	700-720	300-320	465	500	8E3030	8P3030	
900 x 1000	885-905	985-1005	400-420	500-520	465	500	8E3027	8P3027	
1000 x 900	985-1005	885-905	500-520	400-420	465	500	8E3028	8P3028	
900 x 1200	885-905	1185-1205	400-420	700-720	465	500	8E3031	8P3031	
1200 x 900	1185-1205	885-905	700-720	400-420	465	500	8E3032	8P3032	
800 x 800	785-805	785-805	255-275	255-275	470	550	8E3037	8P3037	
900 x 900	885-905	885-905	355-375	355-375	510	550	8E3038	8P3038	
1000 x 1000	985-1005	985-1005	455-475	455-475	510	550	8E3039	8P3039	
1200 x 1200	1185-1205	1185-1205	655-675	655-675	510	550	8E3040	8P3040	

### Zhotovenie na mieru

Šírka B1	Šírka B2	CLI	CRE	Výška	Rádus	elegance	pure	Základná cena
700-1195	700-1195	289-704	289-704	1900/2000	500	8E3080	8P3080	1.550,-
700-1195	700-1195	289-704	289-704	1900/2000	550	8E3081	8P3081	

Rozsah nastavenia (vstavaný rozmer) = zadaný rozmer - 10mm / + 10mm

### Farba profilov - Sklo / dekor

Farba profil / krycí profil	Kód farby	Prípl.	Sklo / dekor	Kód skla	Prípl.
biela	055	0,-	Sklo číre	321	0,-
strieborná matná	087		Sklo Sand Plus	315	
strieborná lesklá	092	169,-	Sklo Privatima	373	296,-
strieborná lesklá / strieborná matná	H87		Sklo Bubbles	376	
strieborná lesklá / čierna	H23		Sklo číre Anti-Plaque	322	127,-
strieborná lesklá / biela	H55		Sklo Sand Plus Anti-Plaque	316	
			Sklo Privatima Anti-Plaque	375	423,-
			Sklo Bubbles Anti-Plaque	377	

# HÜPPE Design elegance Krídlové dvere

## HÜPPE 501 Design pure Krídlové dvere



# HÜPPE Design elegance - Prehľad modelov - Základná cena

## HÜPPE 501 Design pure - Prehľad modelov - Základná cena

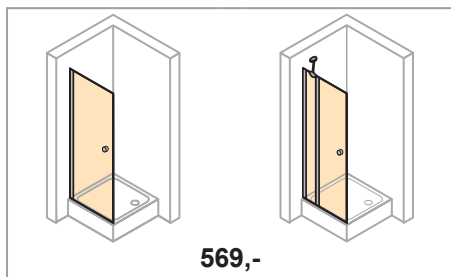
### 4-uholník

Krídlové dvere

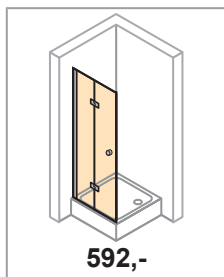
Krídlové dvere  
s pevným  
segmentom

Krídlové  
sklapovacie dvere

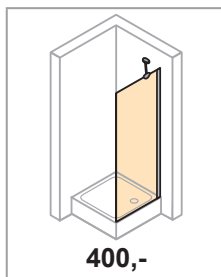
Bočná stena pre  
krídlové dvere



569,-



592,-



400,-

E.6-E.7

E.8-E.9

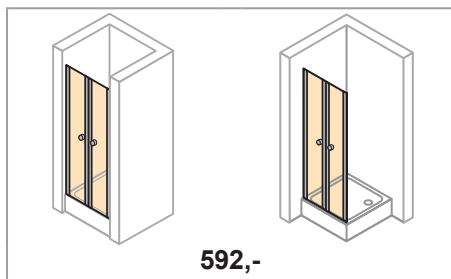
E.10-E.13

E.14-E.15

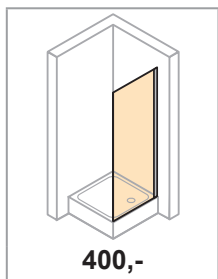
Lietacie dvere do  
niky

Lietacie dvere pre  
bočnú stenu

Bočná stena pre  
lietacie dvere



592,-



400,-

E.16-E.17

E.18-E.19

E.20-E.21

### 1/4-kruh

Krídlové dvere

Krídlové dvere  
s pevnými  
segmentami

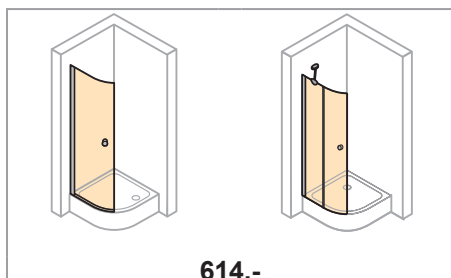
### 5-uholník

2-krídlové dvere  
s pevnými  
segmentami

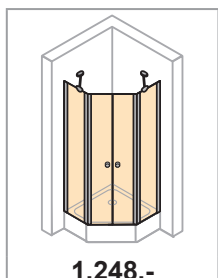
### Walk-In

Bočná stena  
samostatne stojaca

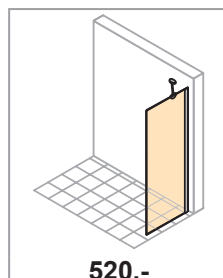
Krídlové dvere  
s pevným  
segmentom pre  
Walk-In



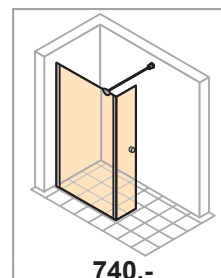
614,-



1.248,-



520,-



740,-

E.22-E.23

E.24-E.25

E.26-E.27

M.2-M.3

M.4-M.5

### Vaňové zásteny

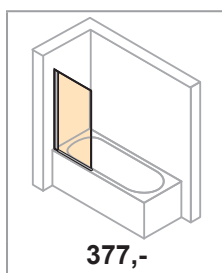
1-dielna

2-dielna

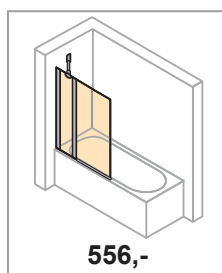
2-dielna  
sklapovacia

Bočná stena

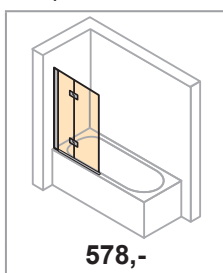
3-dielna



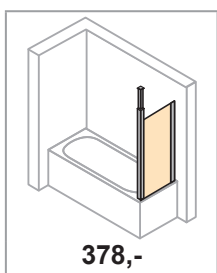
377,-



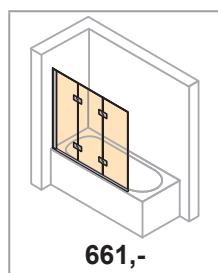
556,-



578,-



378,-



661,-

N.8-N.9

N.10-N.11

N.12-N.13

N.14-N.15

N.16-N.17

Design elegance  
501 Design pure  
Krídlové dvere

# HÜPPE Design elegance Krídlové dvere HÜPPE 501 Design pure Krídlové dvere



# Detaily výrobku



Madlo HÜPPE Design elegance



Madlo HÜPPE 501 Design pure



Výkonný zdvíhací / spúšťací mechanizmus zdvíha dvere pri otváraní o 5mm a tým zabráňuje obrusovaniu tesniacich profilov na podlahe



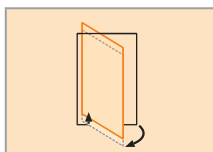
Vysoko kvalitné chrómové aplikácie:  
Madlá, vzpery, krytky, pánty krídlových sklapovacích dverí a prahová lišta vždy vo farbe chróm, resp. strieborná lesklá



Všetky modely HÜPPE Design možno voliteľne montovať s prahovou lištou pre optimálnu tesnosť alebo bez prahovej lišty pre bezbariérový vstup



Voliteľná výbava



Zdvíhací /  
spúšťací  
mechanizmus

# HÜPPE Design elegance - Možnosti kombinácií

+		+		+	
	<p>8E2601 8E2602 8E2680</p>				
=		=		=	
<p>800 900 1000</p>	<p>800 x 800 900 x 900 1000 x 1000</p>	<p>700 x 700 750 x 750 800 x 800 900 x 900 1000 x 1000</p>	<p>800 x 800 900 x 900 1000 x 1000</p>	<p>800 x 800 900 x 900 1000 x 1000</p>	<p>700 x 700 750 x 750 800 x 800 900 x 900 1000 x 1000 1200 x 1200</p>
	<p>700x800 / 800x700 700x900 / 900x700 700x1000 / 1000x700 750x800 / 800x750 750x900 / 900x750 750x1000 / 1000x750 800x900 / 900x800 800x1000 / 1000x800 900x1000 / 1000x900</p>	<p>700x750 / 750x700 700x800 / 800x700 700x900 / 900x700 700x1000 / 1000x700 700x1200 / 1200x700 750x800 / 800x750 750x900 / 900x750 750x1000 / 1000x750 750x1200 / 1200x750 800x900 / 900x800 800x1000 / 1000x800 800x1200 / 1200x800 900x1000 / 900x800 900x1200 / 1200x900 1000x1200 / 1200x1000</p>	<p>800x900 / 900x800 800x1000 / 1000x800 900x1000 / 1000x900</p>	<p>700x750 / 750x700 700x800 / 800x700 700x900 / 900x700 700x1000 / 1000x700 700x1200 / 1200x700 750x800 / 800x750 750x900 / 900x750 750x1000 / 1000x750 750x1200 / 1200x750 800x900 / 900x800 800x1000 / 1000x800 800x1200 / 1200x800 900x1000 / 900x800 900x1200 / 1200x900 1000x1200 / 1200x900</p>	<p>700x750 / 750x700 700x800 / 800x700 700x900 / 900x700 700x1000 / 1000x700 700x1200 / 1200x700 750x800 / 800x750 750x900 / 900x750 750x1000 / 1000x750 750x1200 / 1200x750 800x900 / 900x800 800x1000 / 1000x800 800x1200 / 1200x800 900x1000 / 1000x800 900x1200 / 1200x900 1000x1200 / 1200x1000</p>
+		+		+	
	<p>800 900 1000</p>		<p>800 900 1000</p>		
=		=		=	
<p>800 x 800 900 x 900 1000 x 1000</p>		<p>800 x 800 900 x 900 1000 x 1000</p>		<p>800 x 800 900 x 900 1000 x 1000</p>	
<p>800 x 900 / 900 x 800 800 x 1000 / 1000 x 800 900 x 1000 / 1000 x 900</p>		<p>800 x 900 / 900 x 800 800 x 1000 / 1000 x 800 900 x 1000 / 1000 x 900</p>		<p>800 x 900 / 900 x 800 800 x 1000 / 1000 x 800 900 x 1000 / 1000 x 900</p>	

# HÜPPE 501 Design pure - Možnosti kombinácií


+		+		+	
	<p>510699 510693 510698</p>		<p>700 750 800 900 1000</p>		
=		=		=	
<p>800 900 1000</p>	<p>800 x 800 900 x 900 1000 x 1000</p>	<p>700 x 700 750 x 750 800 x 800 900 x 900 1000 x 1000</p>	<p>700 x 750 / 750 x 700 700 x 800 / 800 x 700 700 x 900 / 900 x 700 700 x 1000 / 1000 x 700 700 x 1200 / 1200 x 700 750 x 800 / 800 x 750 750 x 900 / 900 x 750 750 x 1000 / 1000 x 750 750 x 1200 / 1200 x 750</p>	<p>800 x 800 900 x 900 1000 x 1000 800 x 900 / 900 x 800 800 x 1000 / 1000 x 800 900 x 1000 / 1000 x 900</p>	<p>700 x 700 750 x 750 800 x 800 900 x 900 1000 x 1000 1200 x 1200 700 x 750 / 750 x 700 700 x 800 / 800 x 700 700 x 900 / 900 x 700 700 x 1000 / 1000 x 700 700 x 1200 / 1200 x 700 750 x 800 / 800 x 750 750 x 900 / 900 x 750 750 x 1000 / 1000 x 750 750 x 1200 / 1200 x 750 770 x 1000 / 1000 x 770 770 x 1200 / 1200 x 770 770 x 800 / 800 x 770 770 x 900 / 900 x 770 770 x 1000 / 1000 x 770 770 x 1200 / 1200 x 770 800 x 900 / 900 x 800 800 x 1000 / 1000 x 800 800 x 1200 / 1200 x 800 900 x 1000 / 1000 x 900 900 x 1200 / 1200 x 900 1000 x 1200 / 1200 x 1000</p>
	<p>700 750 800 900 1000 1200</p>				
+		+		+	
	<p>800 900 1000</p>		<p>800 900 1000</p>		
=		=		=	
<p>800 x 800 900 x 900 1000 x 1000 800 x 900 / 900 x 800 800 x 1000 / 1000 x 800 900 x 1000 / 1000 x 900</p>		<p>800 x 800 900 x 900 1000 x 1000 800 x 900 / 900 x 800 800 x 1000 / 1000 x 800 900 x 1000 / 1000 x 900</p>		<p>800 x 800 900 x 900 1000 x 1000 800 x 900 / 900 x 800 800 x 1000 / 1000 x 800 900 x 1000 / 1000 x 900</p>	

# HÜPPE Design elegance 4-uholník


## HÜPPE 501 Design pure 4-uholník



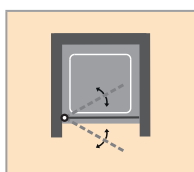
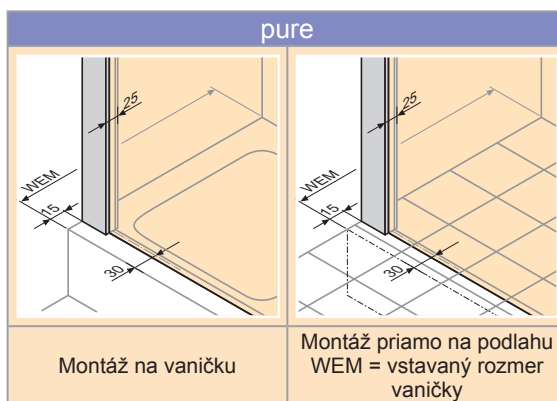
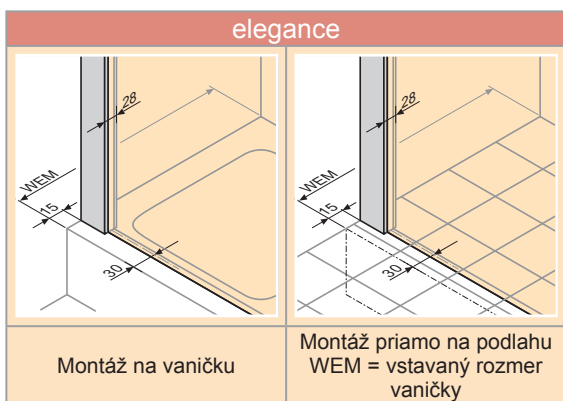
elegance



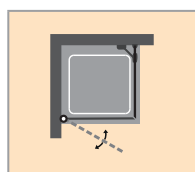
pure



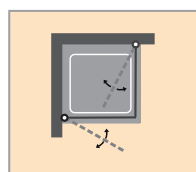
- Otváranie von o viac ako 90°, zatváranie priebežným magnetickým profilom.
- Montáž bez prahovej lišty možná.
- Pre dvere do niky alebo kombináciu dverí so skrátenou bočnou stenou je potrebná „Doplnková sada pre niku“.
- Krytky, madlá, držiak skla a prahová lišta vždy vo farbe chróm, resp. strieborná lesklá.
- STE/STN: Otváranie dovnútra a von.
- STS: Otváranie len von.
- Ľavá / pravá montáž možná.
- Sklo 373/375 Privatima - výška pieskovanej plochy 800mm.
- Pri dekore Privatima je z výrobo-technických dôvodov na strane zatvárania viditeľný, nepieskovaný pruh široký 35mm.
- Montážne rozmery pozri časť V.




Krídlové dvere do niky



Krídlové dvere pre bočnú stenu



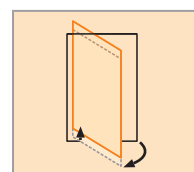
Krídlové dvere rohový vstup



Sklo 6mm



Voliteľná výbava



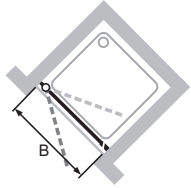
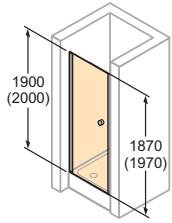
Zdvíhací / spúšťací mechanizmus



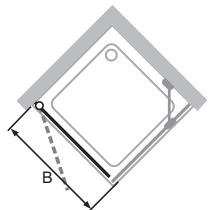
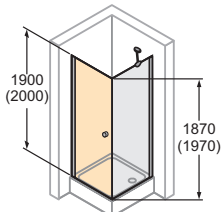
## Vyhľadanie objednacieho čísla:

XXXXXX	+	XXX	+	XXX
Číslo výrobku		Farba profilov		Sklo / dekor

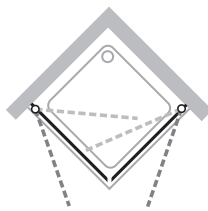
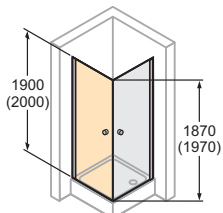
STN =  
ST + doplnková sada pre niku



STS



STE = 2 x ST



## Krídlové dvere

Typ	Vstavaný rozmer vaničky STN	Vstavaný rozmer vaničky STS/STE	Šírka vstupu STN/STS	Šírka vstupu STE	Výška	elegance	pure	Základná cena
ST 800	790-815	785-800	685	960	1900	8E0601	510600	569,-
ST 900	890-915	885-900	785	1100	1900	8E0602	510601	
ST 1000	990-1015	985-1000	885	1242	1900	8E0603	510602	
ST 800	790-815	785-800	685	960	2000	8E0604	510604	626,-
ST 900	890-915	885-900	785	1100	2000	8E0605	510605	
ST 1000	990-1015	985-1000	885	1242	2000	8E0606	510606	

**POZOR: kompletný rohový vstup sa skladá z dvoch obj. čísiel.**

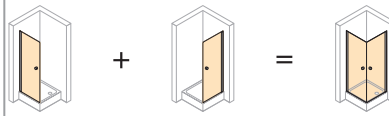
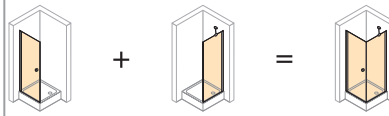
Možná asymetrická kombinácia.

Kombinácia Krídlové dvere / Krídlové dvere s pevným segmentom a Sklapovacie dvere je možná.



\* = Doplnková sada pre niku

**!** Pozor: Pre krídlové dvere do niky alebo kombináciu dverí so skrátenou bočnou stenou je potrebná „Doplnková sada pre niku“. Pozri Naviac.



## Zhotovenie na mieru

Šírka B	Výška	elegance	pure	Základná cena
500-1100	1400-2000	8E0680	510609	740,-

Rozsah nastavenia (vstavaný rozmer) STN = zadaný rozmer - 8mm / + 22mm

Rozsah nastavenia (vstavaný rozmer) STS/STE = zadaný rozmer - 8mm / + 7mm

Pokiaľ je sprchovací kút určený pre montáž priamo na podlahu je potrebné dodržať nasledujúce body:

a) Uviesť montážny rozmer na stred špáry alebo stred skla.

b) Pri objednávke uviesť upozornenie „Montážna situácia - montáž priamo na podlahu 001“.

## Naviac

Naviac	Výška	Profil	elegance	pure	Cena
Rozširovací profil o 15mm	1900	[L-shaped profile icon]	8E2501	178002	24,-
Rozširovací profil o 15mm	2000		8E2502	178006	
Rozširovací profil o 15mm pre HÜPPE Design elegance dvere do niky (strana zatvárania)	1900		8E4301		
Rozširovací profil o 15mm pre HÜPPE Design elegance dvere do niky (strana zatvárania)	2000		8E4302		
Doplnková sada pre niku	1900		8E2601	510699	85,-
Doplnková sada pre niku	2000		8E2602	510693	
Doplnková sada pre niku, zhotovenie na mieru	do 2000		8E2680	510698	

## Farba profilov - Sklo / dekor

Farba profilov	Kód farby	Prípl.
biela	055	0,-
strieborná matná	087	
strieborná lesklá	092	85,-

Sklo / dekor	Kód skla	Prípl.
Sklo číre	321	0,-
Sklo Sand Plus	315	
Sklo Privatima	373	148,-
Sklo Bubbles	376	
Sklo číre Anti-Plaque	322	63,-
Sklo Sand Plus Anti-Plaque	316	
Sklo Privatima Anti-Plaque	375	212,-
Sklo Bubbles Anti-Plaque	377	


# HÜPPE Design elegance 4-uholník

## HÜPPE 501 Design pure 4-uholník

elegance

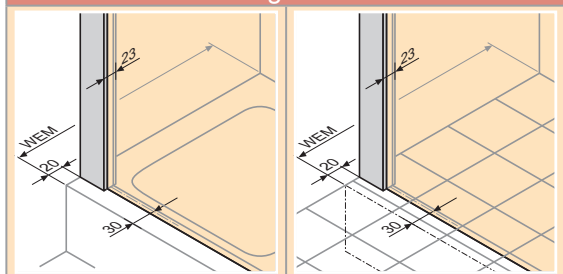


pure



- Otváranie von o viac ako 90°, zatváranie priebežným magnetickým profilom.
- Montáž bez prahovej lišty možná.
- Pre dvere do niky alebo kombináciu dverí so skrátenou bočnou stenou je potrebná „Doplnková sada pre niku“.
- Krytky, madlá a prahová lišta vždy vo farbe chróm, resp. strieborná lesklá.
- STE/STN: Otváranie dovnútra a von.
- STS: Otváranie len von.
- Ľavá / pravá montáž možná.
- Sklo 373/375 Privatima - výška pieskovanej plochy: dvere 800mm, pevný segment: 809mm.
- Pieskované plochy lícujú na spodnom okraji.
- Pri dekore Privatima je z výrobo-technických dôvodov na strane zatvárania viditeľný, nepieskovaný pruh široký 35mm.
- Montáž ako U-kabína možná.
- Zostavenie U-kabíny pozri stranu U.5 / U.6.
- Montážne rozmery pozri časť V.

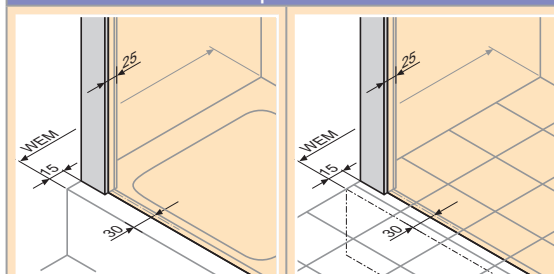
elegance



Montáž na vaničku

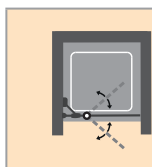
Montáž priamo na podlahu  
WEM = vstavaný rozmer vaničky

pure

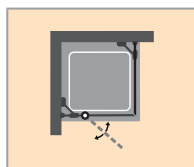


Montáž na vaničku

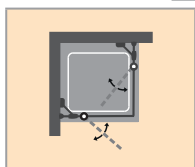
Montáž priamo na podlahu  
WEM = vstavaný rozmer vaničky




Krídlové dvere s pevným segmentom do niky



Krídlové dvere s pevným segmentom a bočnou stenou



Krídlové dvere s pevnými segmentami rohový vstup

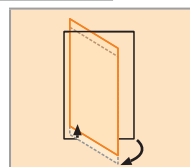


6mm

Sklo 6mm

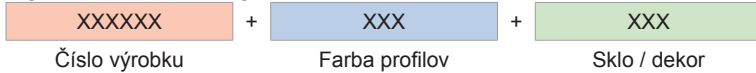


Voliteľná výbava

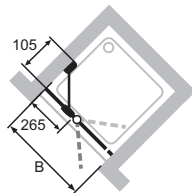
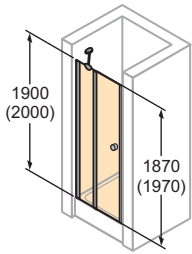


Zdvíhací / spúšťací mechanizmus

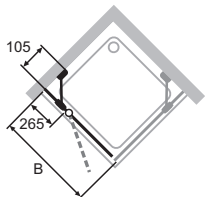
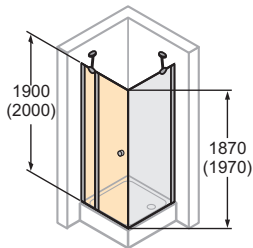
## Vyhľadanie objednacieho čísla:



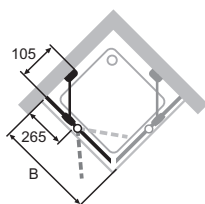
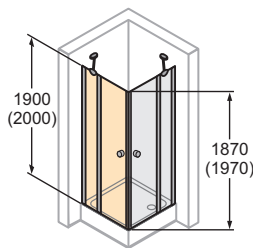
STN =  
ST + doplnková sada pre niku



STS



STE = 2 x ST



## Krídlové dvere s pevným segmentom

Typ	Vstavaný rozmer vaničky STN	Vstavaný rozmer vaničky STS/STE	Šírka vstupu STN/STS	Šírka vstupu STE	Výška	elegance	pure	Základná cena
ST 800	785-815	785-800	470	655	1900	8E0701	510610	569,-
ST 900	885-915	885-900	570	799	1900	8E0702	510611	
ST 1000	985-1015	985-1000	670	940	1900	8E0703	510612	
ST 800	785-815	785-800	470	655	2000	8E0704	510614	626,-
ST 900	885-915	885-900	570	799	2000	8E0705	510615	
ST 1000	985-1015	985-1000	670	940	2000	8E0706	510616	

**POZOR: kompletný rohový vstup sa skladá z dvoch obj. čísel.**

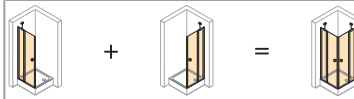
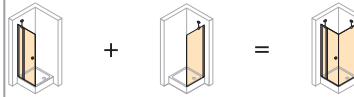
Možná asymetrická kombinácia.

Kombinácia Krídlové dvere / Krídlové dvere s pevným segmentom a Sklapovacie dvere je možná.



\* = Doplnková sada pre niku

**!** Pozor: Pre krídlové dvere do niky alebo kombináciu dverí so skrátenou bočnou stenou je potrebná „Doplnková sada pre niku“. Pozri Naviac.



## Zhotovenie na mieru

Šírka B	Výška	elegance	pure	Základná cena
700-1550	1400-2000	8E0780	510619	740,-

Rozsah nastavenia (vstavaný rozmer) STN = zadaný rozmer - 8mm / + 22mm

Rozsah nastavenia (vstavaný rozmer) STS/STE = zadaný rozmer - 8mm / + 7mm

Od šírky 1300mm s priečnou vzperou.

Od šírky 1300 mm je bočná stena max. 1100 mm.

Šírka väčšia ako 1300 mm je možná iba na jednej strane.

Pokiaľ je sprchovací kút určený pre montáž priamo na podlahu je potrebné dodržať nasledujúce body:

a) Uviest' montážny rozmer na stred špáry alebo stred skla.

b) Pri objednávke uviesť upozornenie „Montážna situácia - montáž priamo na podlahu 001“.

## Skosenie / výrezy

Skosenie / výrezy	Prípl.
Výrezy pre strešné skosenia hore alebo pravouhlé výrezy dole v pevnom segmente sú možné (Príplatok k zhotoveniu na mieru za skosenie / výrez).	115,-

## Naviac

Naviac	Výška	Profil	elegance	pure	Cena
Rozširovací profil o 15mm	1900	[L-shaped profile icon]	8E4201	178003	24,-
Rozširovací profil o 15mm	2000		8E4202	178007	
Rozširovací profil o 15mm pre HÜPPE Design elegance dvere do niky (strana zatvárania)	1900		8E4301		
Rozširovací profil o 15mm pre HÜPPE Design elegance dvere do niky (strana zatvárania)	2000		8E4302		
Doplnková sada pre niku	1900		8E2601	510699	85,-
Doplnková sada pre niku	2000		8E2602	510693	
Doplnková sada pre niku, zhotovenie na mieru	do 2000		8E2680	510698	

## Farba profilov - Sklo / dekor

Farba profilov	Kód farby	Prípl.	Sklo / dekor	Kód skla	Prípl.
biela	055	0,-	Sklo číre	321	0,-
strieborná matná	087		Sklo Sand Plus	315	
strieborná lesklá	092	85,-	Sklo Privatima	373	148,-
			Sklo Bubbles	376	
			Sklo číre Anti-Plaque	322	63,-
			Sklo Sand Plus Anti-Plaque	316	
			Sklo Privatima Anti-Plaque	375	212,-
			Sklo Bubbles Anti-Plaque	377	


# HÜPPE Design elegance 4-uholník HÜPPE 501 Design pure 4-uholník



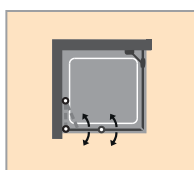
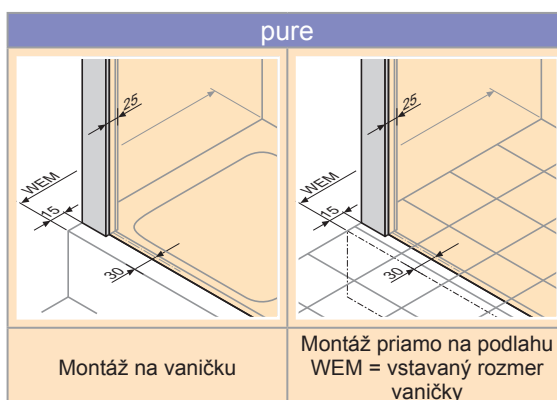
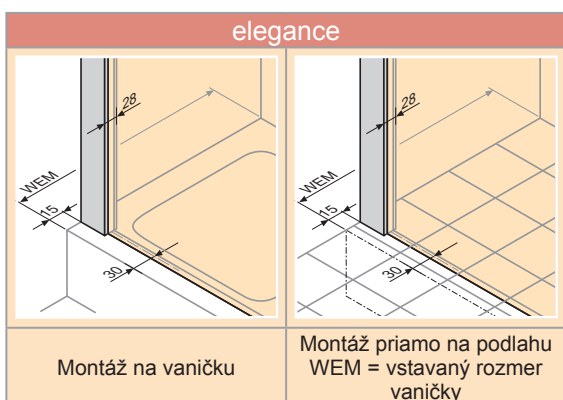
elegance




pure



- Otváranie dovnútra a von.
- Montáž bez prahovej lišty možná.
- Pre sklapovacie dvere do niky alebo kombináciu dverí so skrátenou bočnou stenou je potrebná „Doplnková sada pre niku“.
- Krytky, madlá, pánty a prahová lišta vždy vo farbe chróm, resp. strieborná lesklá.
- Sklo 373/375 Privatima - výška pieskovanej plochy 800mm.
- Pri dekore Privatima je z výrobo-technických dôvodov na strane zatvárania viditeľný, nepieskovaný pruh široký 35mm.
- Montážne rozmery pozri časť V.



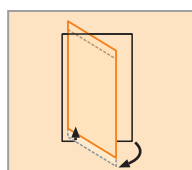
Krídlové sklappovacie dvere



Sklo 6mm



Voliteľná výbava

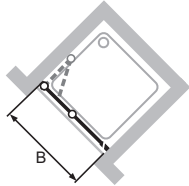
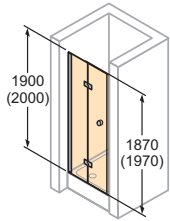


Zdvíhací / spúšťací mechanizmus

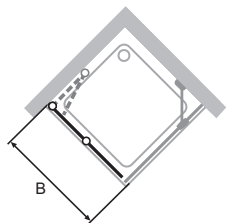
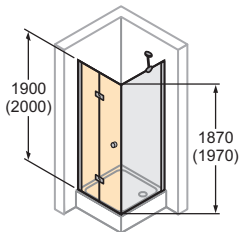
### Vyhľadanie objednacieho čísla:

XXXXXX	+	XXX	+	XXX
Číslo výrobku		Farba profilov		Sklo / dekor

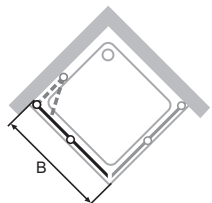
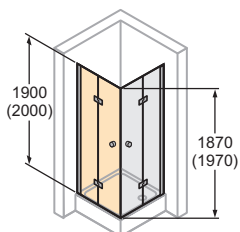
SFTN =  
SFT + doplnková sada  
pre niku



SFTS



SFTE = 2 x SFT



## Krídlové sklapovacie dvere

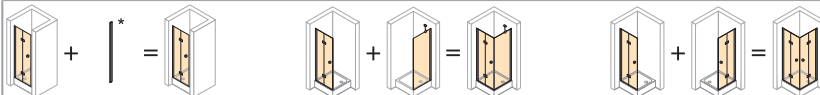
### Upevnenie vľavo

Typ	Vstavaný rozmer vaničky SFTN	Vstavaný rozmer vaničky SFTS/SFTE	Šírka vstupu SFTS/SFTN	Šírka vstupu SFTE	Výška	elegance	pure	Základná cena
SFT 700	685-715	685-700	560	800	1900	8E0801	510953	592,-
SFT 750	735-765	735-750	610	870	1900	8E0802	510954	
SFT 800	785-815	785-800	660	950	1900	8E0803	510950	
SFT 900	885-915	885-900	760	1100	1900	8E0804	510951	
SFT 1000	985-1015	985-1000	860	1240	1900	8E0805	510952	
SFT 1200	1185-1215	1185-1200	1060	1380	1900	8E0806	510955	
SFT 700	685-715	685-700	560	800	2000	8E0807	510943	651,-
SFT 750	735-765	735-750	610	870	2000	8E0808	510944	
SFT 800	785-815	785-800	660	950	2000	8E0809	510940	
SFT 900	885-915	885-900	760	1100	2000	8E0810	510941	
SFT 1000	985-1015	985-1000	860	1240	2000	8E0811	510942	
SFT 1200	1185-1215	1185-1200	1060	1380	2000	8E0812	510945	

**POZOR: kompletný rohový vstup sa skladá z dvoch obj. čísiel.**

Možná asymetrická kombinácia.

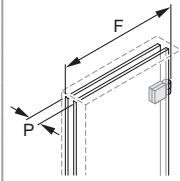
Kombinácia Krídlové dvere / Krídlové dvere s pevným segmentom a Sklapovacie dvere je možná.



\* = Doplnková sada pre niku

**!** Pozor: Pre krídlové dvere do niky alebo kombináciu dverí so skrátenou bočnou stenou je potrebná „Doplnková sada pre niku“. Pozri Naviac.

Typ	Šírka v zloženom stave F	Hrúbka v zloženom stave P
SFT 700	340	95-110
SFT 750	365	95-110
SFT 800	390	95-110
SFT 900	440	95-110
SFT 1000	490	95-110
SFT 1200	540	95-110



### Zhotovenie na mieru - Upevnenie vľavo

Šírka B	Výška	elegance	pure	Základná cena
500-1250	1400-2000	8E0880	510959	770,-

Rozsah nastavenia (vstavaný rozmer) SFTN = zadaný rozmer - 8mm / + 22mm

Rozsah nastavenia (vstavaný rozmer) SFTS/SFTE = zadaný rozmer - 8mm / + 7mm

Pokiaľ je sprchovací kút určený pre montáž priamo na podlahu je potrebné dodržať nasledujúce body:

a) Uvieť montážny rozmer na stred špáry alebo stred skla.

b) Pri objednávke uviesť upozornenie „Montážna situácia - montáž priamo na podlahu 001“.

### Naviac


Naviac	Výška	Profil	elegance	pure	Cena
Rozširovací profil o 15mm	1900	[L-Profile]	8E2501	178002	24,-
Rozširovací profil o 15mm	2000		8E2502	178006	
Rozširovací profil o 15mm pre HÜPPE Design elegance dvere do niky (strana zatvárania)	1900		8E4301		
Rozširovací profil o 15mm pre HÜPPE Design elegance dvere do niky (strana zatvárania)	2000		8E4302		
Doplnková sada pre niku	1900		8E2601	510699	85,-
Doplnková sada pre niku	2000		8E2602	510693	
Doplnková sada pre niku, zhotovenie na mieru	do 2000		8E2680	510698	

### Farba profilov - Sklo / dekor

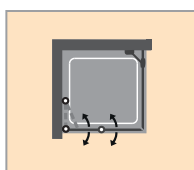
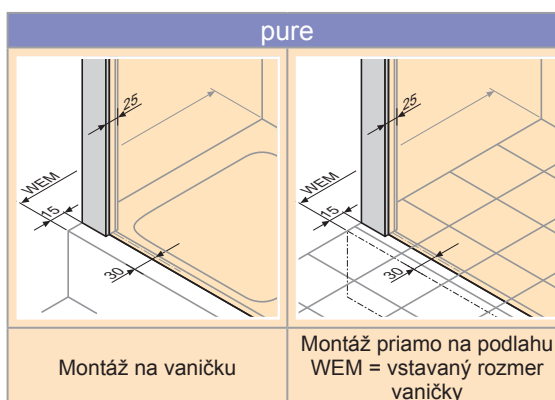
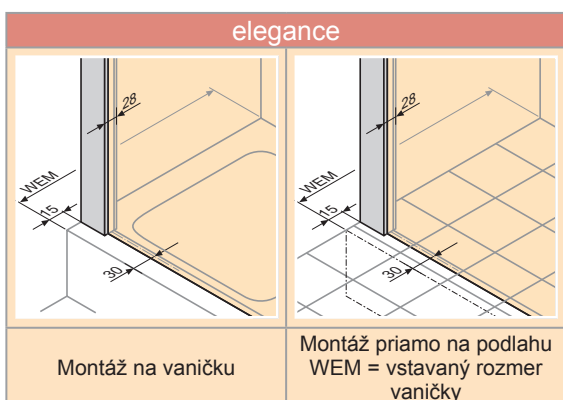
Farba profilov	Kód farby	Prípl.	Sklo / dekor	Kód skla	Prípl.
biela	055	0,-	Sklo číre	321	0,-
strieborná matná	087		Sklo Sand Plus	315	
strieborná lesklá	092	85,-	Sklo Privatima	373	148,-
			Sklo Bubbles	376	
			Sklo číre Anti-Plaque	322	63,-
			Sklo Sand Plus Anti-Plaque	316	
			Sklo Privatima Anti-Plaque	375	212,-
			Sklo Bubbles Anti-Plaque	377	

# HÜPPE Design elegance 4-uholník


## HÜPPE 501 Design pure 4-uholník



- Otváranie dovnútra a von.
- Montáž bez prahovej lišty možná.
- Pre sklapovacie dvere do niky alebo kombináciu dverí so skrátenou bočnou stenou je potrebná „Doplnková sada pre niku“.
- Krytky, madlá, pánty a prahová lišta vždy vo farbe chróm, resp. strieborná lesklá.
- Sklo 373/375 Privatima - výška pieskovanej plochy 800mm.
- Pri dekore Privatima je z výrobo-technických dôvodov na strane zatvárania viditeľný, nepieskovaný pruh široký 35mm.
- Montážne rozmery pozri časť V.



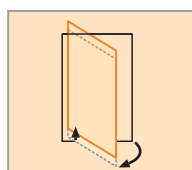
Krídlové sklapanie dverí



Sklo 6mm



Voliteľná výbava

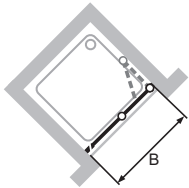
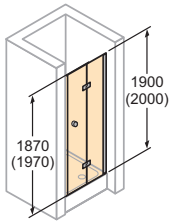


Zdvíhací / spúšťací mechanizmus

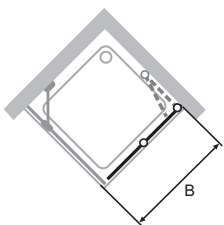
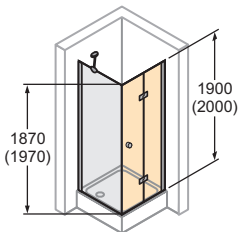
## Vyhľadanie objednacieho čísla:

XXXXXX	+	XXX	+	XXX
Číslo výrobku		Farba profilov		Sklo / dekor

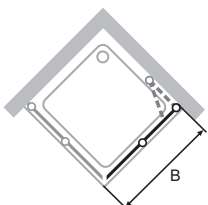
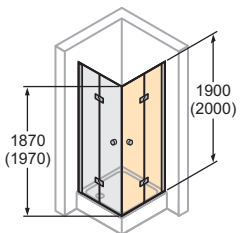
SFTN =  
SFT + doplnková sada  
pre niku



SFTS



SFTE = 2 x SFT



## Krídlové sklapovacie dvere

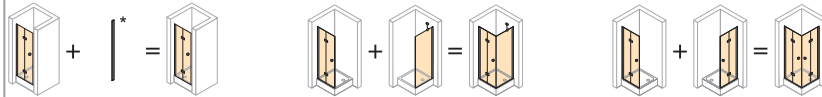
### Upevnenie vpravo

Typ	Vstavaný rozmer vaničky SFTN	Vstavaný rozmer vaničky SFTS/SFTE	Šírka vstupu SFTS/SFTN	Šírka vstupu SFTE	Výška	elegance	pure	Základná cena
SFT 700	685-715	685-700	560	800	1900	8E0901	510963	592,-
SFT 750	735-765	735-750	610	870	1900	8E0902	510964	
SFT 800	785-815	785-800	660	950	1900	8E0903	510960	
SFT 900	885-915	885-900	760	1100	1900	8E0904	510961	
SFT 1000	985-1015	985-1000	860	1240	1900	8E0905	510962	
SFT 1200	1185-1215	1185-1200	1060	1380	1900	8E0906	510965	
SFT 700	685-715	685-700	560	800	2000	8E0907	510973	651,-
SFT 750	735-765	735-750	610	870	2000	8E0908	510974	
SFT 800	785-815	785-800	660	950	2000	8E0909	510970	
SFT 900	885-915	885-900	760	1100	2000	8E0910	510971	
SFT 1000	985-1015	985-1000	860	1240	2000	8E0911	510972	
SFT 1200	1185-1215	1185-1200	1060	1380	2000	8E0912	510975	

**POZOR: kompletný rohový vstup sa skladá z dvoch obj. čísel.**

Možná asymetrická kombinácia.

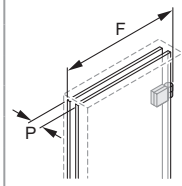
Kombinácia Krídlové dvere / Krídlové dvere s pevným segmentom a Sklapovacie dvere je možná.



\* = Doplnková sada pre niku

**!** Pozor: Pre krídlové dvere do niky alebo kombináciu dverí so skrátenou bočnou stenou je potrebná „Doplnková sada pre niku“. Pozri Naviac.

Typ	Šírka v zloženom stave F	Hrúbka v zloženom stave P
SFT 700	340	95-110
SFT 750	365	95-110
SFT 800	390	95-110
SFT 900	440	95-110
SFT 1000	490	95-110
SFT 1200	540	95-110



### Zhotovenie na mieru - Upevnenie vpravo

Šírka B	Výška	elegance	pure	Základná cena
500-1250	1400-2000	8E0980	510969	770,-

Rozsah nastavenia (vstavaný rozmer) SFTN = zadaný rozmer - 8mm / + 22mm

Rozsah nastavenia (vstavaný rozmer) SFTS/SFTE = zadaný rozmer - 8mm / + 7mm

Pokiaľ je sprchovací kút určený pre montáž priamo na podlahu je potrebné dodržať nasledujúce body:

a) Uviest' montážny rozmer na stred špáry alebo stred skla.

b) Pri objednávke uviesť upozornenie „Montážna situácia - montáž priamo na podlahu 001“.

### Naviac

Naviac	Výška	Profil	elegance	pure	Cena
Rozširovací profil o 15mm	1900	[L-shaped profile icon]	8E2501	178002	24,-
Rozširovací profil o 15mm	2000		8E2502	178006	
Rozširovací profil o 15mm pre HÜPPE Design elegance dvere do niky (strana zatvárania)	1900		8E4301		
Rozširovací profil o 15mm pre HÜPPE Design elegance dvere do niky (strana zatvárania)	2000		8E4302		
Doplnková sada pre niku	1900		8E2601	510699	85,-
Doplnková sada pre niku	2000		8E2602	510693	
Doplnková sada pre niku, zhotovenie na mieru	do 2000		8E2680	510698	

### Farba profilov - Sklo / dekor


Farba profilov	Kód farby	Prípl.	Sklo / dekor	Kód skla	Prípl.
biela	055	0,-	Sklo číre	321	0,-
strieborná matná	087		Sklo Sand Plus	315	
strieborná lesklá	092	85,-	Sklo Privatima	373	148,-
			Sklo Bubbles	376	
			Sklo číre Anti-Plaque	322	63,-
			Sklo Sand Plus Anti-Plaque	316	
			Sklo Privatima Anti-Plaque	375	212,-
			Sklo Bubbles Anti-Plaque	377	

# HÜPPE Design elegance 4-uholník



## HÜPPE 501 Design pure 4-uholník



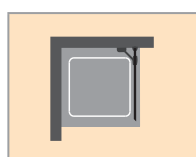
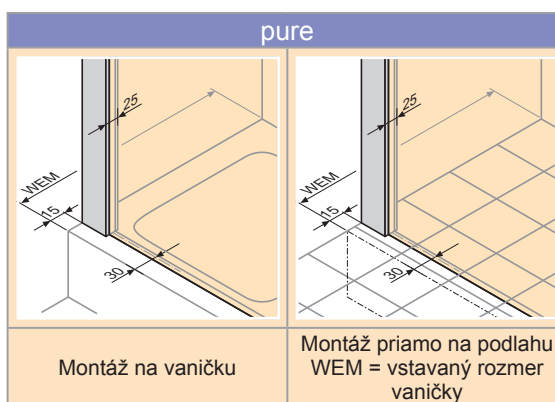
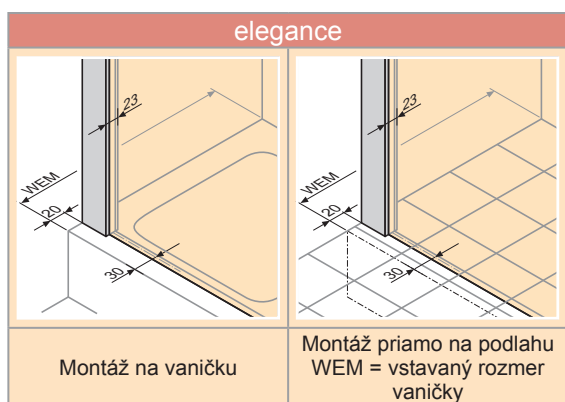
elegance



pure



- Ľavá / pravá montáž možná.
- Sklo 373/375 Privatima - výška pieskovanej plochy 800mm.
- Sklo 373/375 Privatima pri zhotovení na mieru ako SWK na vani nie je možné.
- Krytky a stabilizačná vzpera vždy vo farbe chróm, resp. strieborná lesklá.
- Bočnú stenu je možné kombinovať s krídlými dverami, krídlými dverami s pevným segmentom a krídlými sklápovacími dverami.
- Montážne rozmery pozri časť V.



Bočná stena pre krídlové dvere



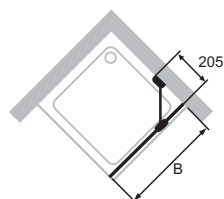
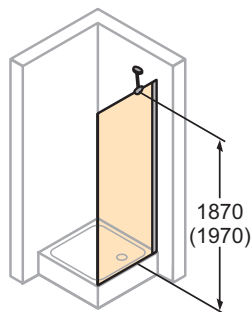
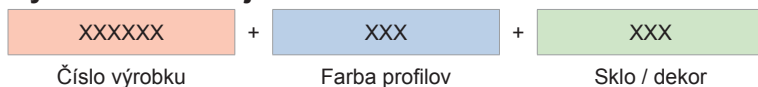
Sklo 6mm



Voliteľná výbava



### Vyhľadanie objednacieho čísla:



### Bočná stena pre krídlové dvere

Typ	Vstavany rozmer vaničky	Výška	elegance	pure	Základná cena
SW 700	685-700	1900	8E1001	510624	400,-
SW 750	735-750	1900	8E1002	510620	
SW 800	785-800	1900	8E1003	510621	
SW 900	885-900	1900	8E1004	510622	
SW 1000	985-1000	1900	8E1005	510623	
SW 700	685-700	2000	8E1010	510524	440,-
SW 750	735-750	2000	8E1011	510520	
SW 800	785-800	2000	8E1012	510521	
SW 900	885-900	2000	8E1013	510522	
SW 1000	985-1000	2000	8E1014	510523	

### Zhotovenie na mieru

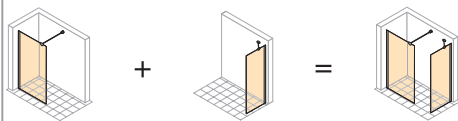
Typ	Šírka B	Upevnenie	Výška	elegance	pure	Základná cena
Štandardné zhotovenie na mieru	200-1200	Stabilizačná vzpera	do 2000	8E1080	510629	520,-
V rovine	200-1200	Priečna vzpera	do 2000	8E1082	510628	
SWK na vani, len s dvermi do niky STN	200-1200	Stabilizačná vzpera	do 2000	8E1081	510627	
Bočná stena samostatne stojaca	200-1100	Stabilizačná vzpera	do 2000	8E1180	510859	520,-
Bočná stena samostatne stojaca	200-1200	Priečna vzpera	do 2000	8E1181	510858	
Bočná stena samostatne stojaca	1201-1400	Priečna vzpera	do 2000	8E1182		
Bočná stena samostatne stojaca	1401-1600	Priečna vzpera	do 2000	8E1183		

Rozsah nastavenia (vstavany rozmer) = zadaný rozmer - 8mm / + 7mm

Pokiaľ je sprchovací kút určený pre montáž priamo na podlahu je potrebné dodržať nasledujúce body:

a) Uviest' montážny rozmer na stred špáry alebo stred skla.

b) Pri objednávke uviesť upozornenie „Montážna situácia - montáž priamo na podlahu 001“.



### Skosenie / výrezy

Skosenie a výrezy	Prípl.
Skosenie a výrezy (Príplatok k zhotoveniu na mieru).	115,-

### Farba profilov - Sklo / dekor

Farba profilov	Kód farby	Prípl.
biela	055	0,-
strieborná matná	087	85,-
strieborná lesklá	092	85,-


Sklo / dekor	Kód skla	Prípl.
Sklo číre	321	0,-
Sklo Sand Plus	315	148,-
Sklo Privatima	373	
Sklo Bubbles	376	
Sklo číre Anti-Plaque	322	63,-
Sklo Sand Plus Anti-Plaque	316	212,-
Sklo Privatima Anti-Plaque	375	
Sklo Bubbles Anti-Plaque	377	

# HÜPPE Design elegance 4-uholník


## HÜPPE 501 Design pure 4-uholník



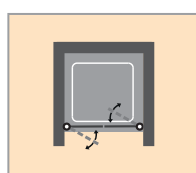
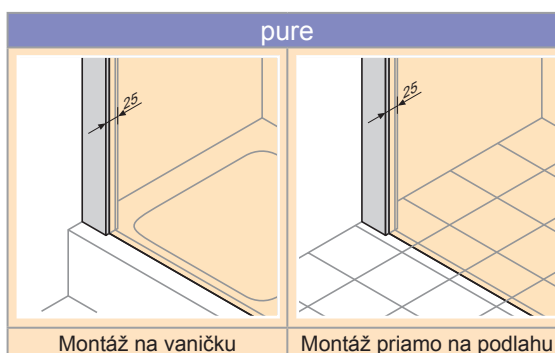
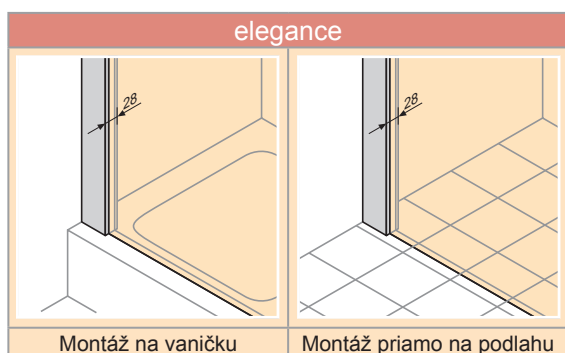
elegance




pure



- Otváranie dovnútra aj von o 90°.
- Sklo 373/375 Privatima - výška pieskovanej plochy 800mm.
- Pri dekore Privatima je z výrobo-technických dôvodov na strane zatvárania viditeľný, nepieskovaný pruh široký 35mm.
- Krytky, madlá, držiak skla a prahová lišta vždy vo farbe chróm, resp. strieborná lesklá.
- Montáž ako U-kabína možná.
- Zostavenie U-kabíny pozri stranu U.5 / U.6.
- Montážne rozmery pozri časť V.



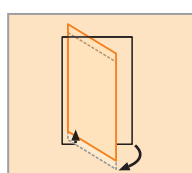
Lietacie dvere do niky



Sklo 6mm



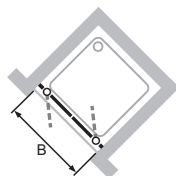
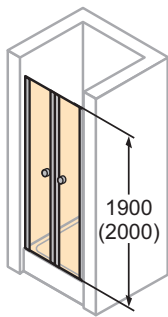
Voliteľná výbava



Zdvíhací / spúšťací mechanizmus

### Vyhľadavanie objednacieho čísla:

XXXXXX	+	XXX	+	XXX
Číslo výrobku		Farba profilov		Sklo / dekor



### Lietacie dvere do niky

Typ	Vstavaný rozmer vaničky	Šírka vstupu	Výška	elegance	pure	Základná cena
PTN 800	780-805	640	1900	8E1301	510630	592,-
PTN 900	880-905	740	1900	8E1302	510631	
PTN 1000	980-1005	840	1900	8E1303	510632	
PTN 800	780-805	640	2000	8E1304	510634	651,-
PTN 900	880-905	740	2000	8E1305	510635	
PTN 1000	980-1005	840	2000	8E1306	510636	

### Zhotovenie na mieru

Typ	Šírka B	Výška	elegance	pure	Základná cena
Štandardné zhotovenie na mieru	500-1800	1400-2000	8E1380	510639	770,-

Rozsah nastavenia (vstavaný rozmer) = zadaný rozmer - 13mm / + 12mm

### Naviac

Naviac	Výška	Profil	elegance	pure	Cena
Rozširovací profil o 15mm	1900		8E2501	178002	24,-
Rozširovací profil o 15mm	2000		8E2502	178006	


### Farba profilov - Sklo / dekor

Farba profilov	Kód farby	Prípl.	Sklo / dekor	Kód skla	Prípl.
biela	055	0,-	Sklo číre	321	0,-
strieborná matná	087		Sklo Sand Plus	315	148,-
strieborná lesklá	092		85,-	Sklo Privatima	
			Sklo Bubbles	376	
			Sklo číre Anti-Plaque	322	63,-
			Sklo Sand Plus Anti-Plaque	316	212,-
			Sklo Privatima Anti-Plaque	375	
			Sklo Bubbles Anti-Plaque	377	



# HÜPPE Design elegance 4-uholník

## HÜPPE 501 Design pure 4-uholník

elegance

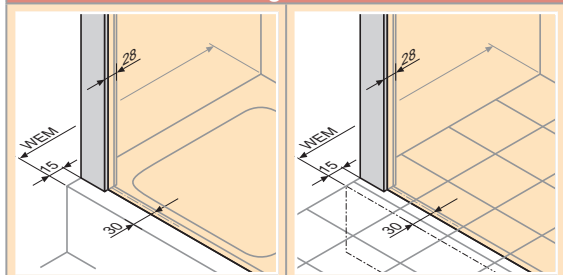


pure



- Otváranie dovnútra aj von o 90°.
- Sklo 373/375 Privatima - výška pieskovanej plochy 800mm.
- Pri dekore Privatima je z výrobo-technických dôvodov na strane zatvárania viditeľný, nepieskovaný pruh široký 35mm.
- Krytky, madlá a prahová lišta vždy vo farbe chróm, resp. strieborná lesklá.
- Montáž ako U-kabína možná.
- Zostavenie U-kabíny pozri stranu U.5 / U.6.
- Montážne rozmery pozri časť V.

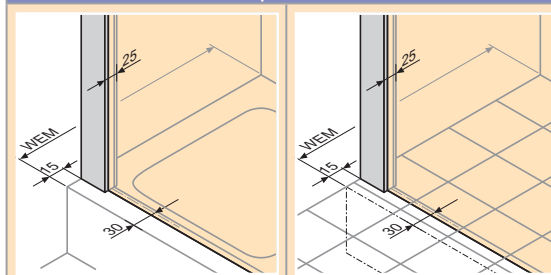
elegance



Montáž na vaničku

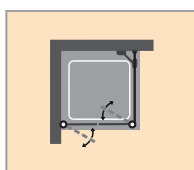
Montáž priamo na podlahu  
WEM = vstavaný rozmer vaničky

pure




Montáž na vaničku

Montáž priamo na podlahu  
WEM = vstavaný rozmer vaničky



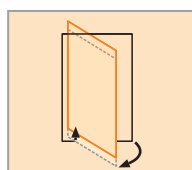
Lietacie dvere pre bočnú stenu



Sklo 6mm



Voliteľná výbava

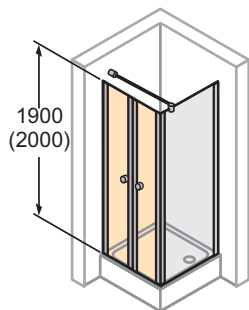


Zdvíhací / spúšťací mechanizmus

### Vyhľadavanie objednacieho čísla:

XXXXXX	+	XXX	+	XXX
Číslo výrobku		Farba profilov		Sklo / dekor

### Lietacie dvere pre bočnú stenu



Typ	Vstavaný rozmer vaničky	Šírka vstupu	Výška	elegance	pure	Základná cena
PTS 800	775-805	600	1900	8E1401	510640	592,-
PTS 900	875-905	700	1900	8E1402	510641	
PTS 1000	975-1005	800	1900	8E1403	510642	
PTS 800	775-805	600	2000	8E1404	510644	651,-
PTS 900	875-905	700	2000	8E1405	510645	
PTS 1000	975-1005	800	2000	8E1406	510646	

### Zhotovenie na mieru

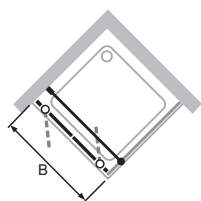
Typ	Šírka B	Výška	elegance	pure	Základná cena
Štandardné zhotovenie na mieru	500-1600	1400-2000	8E1480	510649	770,-

Rozsah nastavenia (vstavaný rozmer) = zadaný rozmer - 15mm / + 15mm

Pokiaľ je sprchovací kút určený pre montáž priamo na podlahu je potrebné dodržať nasledujúce body:

a) Uviesť montážny rozmer na stred špáry alebo stred skla.

b) Pri objednávke uviesť upozornenie „Montážna situácia - montáž priamo na podlahu 001“.



### Naviac

Naviac	Výška	Profil	elegance	pure	Cena
Rozširovací profil o 15mm	1900		8E2501	178002	24,-
Rozširovací profil o 15mm	2000		8E2502	178006	

### Farba profilov - Sklo / dekor

Farba profilov	Kód farby	Prípl.	Sklo / dekor	Kód skla	Prípl.
biela	055	0,-	Sklo číre	321	0,-
strieborná matná	087		Sklo Sand Plus	315	148,-
strieborná lesklá	092		85,-	Sklo Privatima	
			Sklo Bubbles	376	
			Sklo číre Anti-Plaque	322	63,-
			Sklo Sand Plus Anti-Plaque	316	212,-
			Sklo Privatima Anti-Plaque	375	
			Sklo Bubbles Anti-Plaque	377	



# HÜPPE Design elegance 4-uholník

## HÜPPE 501 Design pure 4-uholník

elegance

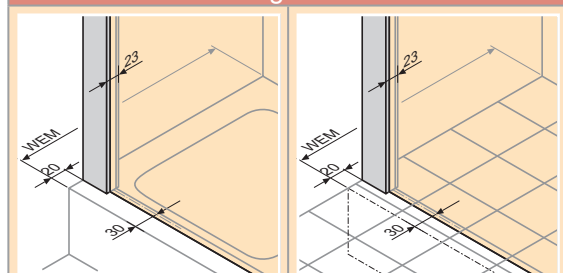


pure



- Ľavá / pravá montáž možná.
- Sklo 373/375 Privatima - výška pieskovanej plochy 800mm.
- Krytky a stabilizačná vzpera vždy vo farbe chróm, resp. strieborná lesklá.
- SWK len v kombinácii s dverami do niky.
- Sklo 373/375 Privatima pri zhotovení na mieru ako SWK na vani nie je možné.
- Montážne rozmery pozri časť V.

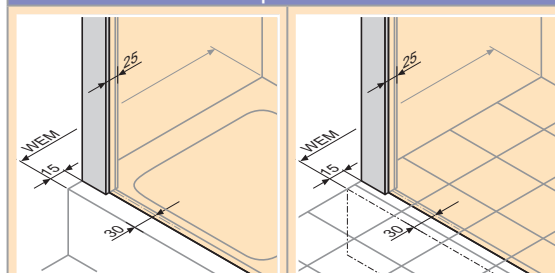
elegance



Montáž na vaničku


Montáž priamo na podlahu  
WEM = vstavaný rozmer vaničky

pure




Montáž na vaničku

Montáž priamo na podlahu  
WEM = vstavaný rozmer vaničky



Bočná stena pre  
lietacie dvere



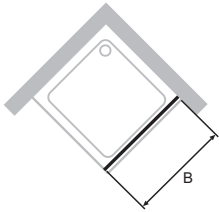
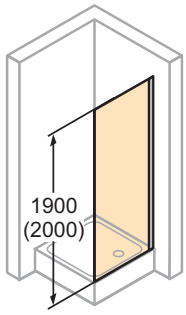
Sklo 6mm



Voliteľná výbava

### Vyhľadávanie objednacích čísel:

XXXXXX	+	XXX	+	XXX
Číslo výrobku		Farba profilov		Sklo / dekor



### Bočná stena pre lietacie dvere

Typ	Vstavaný rozmer vaničky	Výška	elegance	pure	Základná cena
SW 700	685-700	1900	8E1501	510784	400,-
SW 750	735-750	1900	8E1502	510780	
SW 800	785-800	1900	8E1503	510781	
SW 900	885-900	1900	8E1504	510782	
SW 1000	985-1000	1900	8E1505	510783	
SW 700	685-700	2000	8E1510	510554	440,-
SW 750	735-750	2000	8E1511	510550	
SW 800	785-800	2000	8E1512	510551	
SW 900	885-900	2000	8E1513	510552	
SW 1000	985-1000	2000	8E1514	510553	

### Zhotovenie na mieru

Typ	Šírka B	Výška	elegance	pure	Základná cena
Štandardné zhotovenie na mieru	200-1200	do 2000	8E1580	510789	520,-
SWK na vani, len s dvermi do niky (PTN)	200-1200	do 2000	8E1581	510786	

Rozsah nastavenia (vstavaný rozmer) = zadaný rozmer - 8mm / + 7mm

Pokiaľ je sprchovací kút určený pre montáž priamo na podlahu je potrebné dodržať nasledujúce body:

a) Uviesť montážny rozmer na stred špáry alebo stred skla.

b) Pri objednávke uviesť upozornenie „Montážna situácia - montáž priamo na podlahu 001“.

### Skosenie / výrezy

Skosenie a výrezy	Prípl.
Skosenie a výrezy (Príplatok k zhotoveniu na mieru).	115,-

### Farba profilov - Sklo / dekor

Farba profilov	Kód farby	Prípl.
biela	055	0,-
strieborná matná	087	85,-
strieborná lesklá	092	85,-


Sklo / dekor	Kód skla	Prípl.
Sklo číre	321	0,-
Sklo Sand Plus	315	148,-
Sklo Privatima	373	
Sklo Bubbles	376	
Sklo číre Anti-Plaque	322	63,-
Sklo Sand Plus Anti-Plaque	316	212,-
Sklo Privatima Anti-Plaque	375	
Sklo Bubbles Anti-Plaque	377	

# HÜPPE Design elegance 1/4-kruh



## HÜPPE 501 Design pure 1/4-kruh



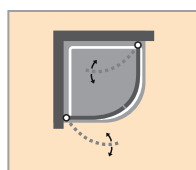
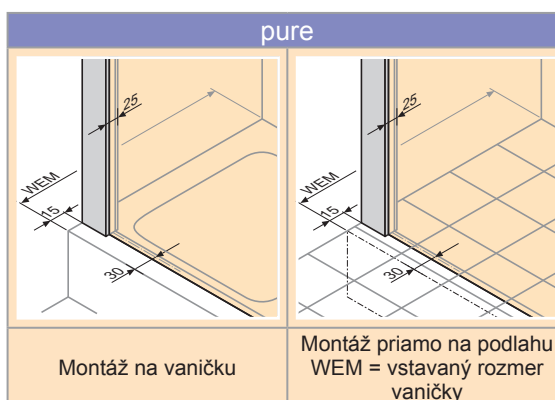
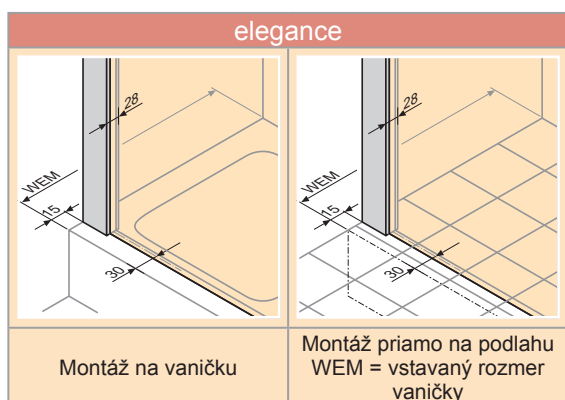
elegance




pure



- Otváranie dovnútra a von o viac ako 90°.
- Zhotovenie na mieru nie je možné.
- Krytky, madlá, držiak skla a prahová lišta vždy vo farbe chróm, resp. strieborná lesklá.
- Ľavá / pravá montáž možná.
- Sklo 373/375 Privatima - výška pieskovanej plochy 800mm.
- Pri dekore Privatima je z výrobo-technických dôvodov na strane zatvárania viditeľný, nepieskovaný pruh široký 35mm.
- Montážne rozmery pozri časť V.



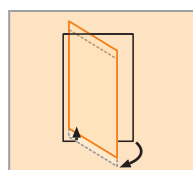
Krídlové dvere



Sklo 6mm



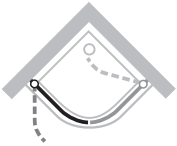
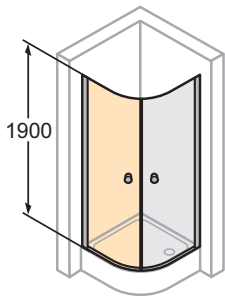
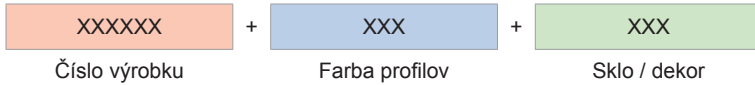
Voliteľná výbava



Zdvíhací /  
spúšťací mecha-  
nizmus



### Vyhľadavanie objednacieho čísla:



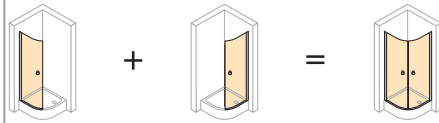
### Krídlové dvere

Typ	Vstavaný rozmer vaničky	Šírka vstupu	Výška	Rádius	elegance	pure	Základná cena
800	785-800	1131	1900	500	8E1601	510650	<b>614,-</b>
900	885-900	1273	1900	500	8E1602	510651	
1000	985-1000	1414	1900	500	8E1603	510652	
800	785-800	1131	1900	550	8E1604	510660	
900	885-900	1273	1900	550	8E1605	510661	
1000	985-1000	1414	1900	550	8E1606	510662	

**POZOR: cena za jednu polovicu**

Možné asymetrické kombinácie s HÜPPE Purano (rádius 500) alebo s vaničkami iných výrobcov.

Možná kombinácia krídlových dverí / krídlových dverí s pevným segmentom.



### Naviac

Naviac	Výška	Profil	elegance	pure	Cena
Rozširovací profil o 15mm	1900		8E2501	178002	<b>24,-</b>

### Farba profilov - Sklo / dekor

Farba profilov	Kód farby	Prípl.
biela	055	<b>0,-</b>
strieborná matná	087	
strieborná lesklá	092	


Sklo / dekor	Kód skla	Prípl.
Sklo číre	321	<b>0,-</b>
Sklo Sand Plus	315	<b>148,-</b>
Sklo Privatima	373	
Sklo Bubbles	376	
Sklo číre Anti-Plaque	322	<b>63,-</b>
Sklo Sand Plus Anti-Plaque	316	<b>212,-</b>
Sklo Privatima Anti-Plaque	375	
Sklo Bubbles Anti-Plaque	377	

# HÜPPE Design elegance 1/4-kruh


## HÜPPE 501 Design pure 1/4-kruh



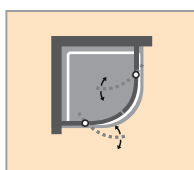
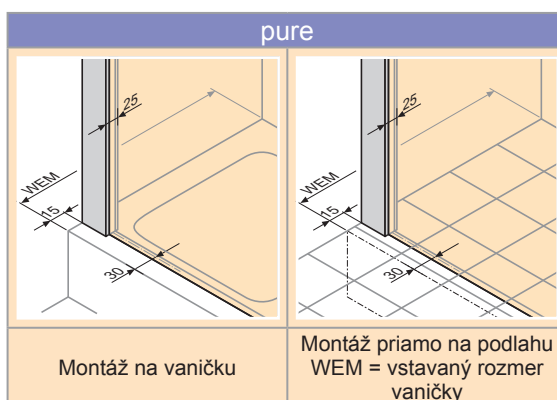
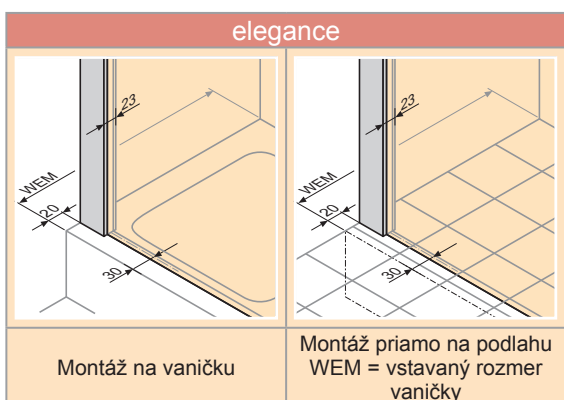
elegance




pure



- Otváranie dovnútra a von o viac ako 90°.
- Krytky, madlá a prahová lišta vždy vo farbe chróm, resp. strieborná lesklá.
- Ľavá / pravá montáž možná.
- Sklo 373/375 Privatima - výška pieskovanej plochy: dvere 800mm, pevný segment: 809mm.
- Pieskované plochy lícujú na spodnom okraji.
- Pri dekore Privatima je z výrobo-technických dôvodov na strane zatvárania viditeľný, nepieskovaný pruh široký 35mm.
- Montáž ako U-kabína možná.
- Zostavenie U-kabíny pozri stranu U.5 / U.6.
- Montážne rozmery pozri časť V.



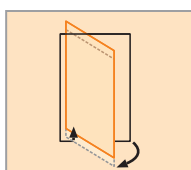
Krídlové dvere s pevnými segmentami



Sklo 6mm



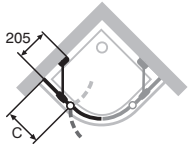
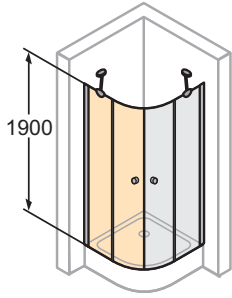
Voliteľná výbava



Zdvíhací / spúšťací mechanizmus

### Vyhľadanie objednacieho čísla:

XXXXXX	+	XXX	+	XXX
Číslo výrobku		Farba profilov		Sklo / dekor



### Krídlové dvere s pevnými segmentami

Typ	Vstavaný rozmer vaničky	Šírka vstupu	C	Výška	Rádus	elegance	pure	Základná cena
800	785-800	630	280-295	1900	500	8E1701	510670	<b>614,-</b>
900	885-900	630	380-395	1900	500	8E1702	510671	
1000	985-1000	630	480-495	1900	500	8E1703	510672	
800	785-800	685	235-250	1900	550	8E1704	510680	
900	885-900	685	335-350	1900	550	8E1705	510681	
1000	985-1000	685	435-450	1900	550	8E1706	510682	

**POZOR: cena za jednu polovicu**

Možné asymetrické kombinácie s HÜPPE Purano (rádius 500) alebo s vaničkami iných výrobcov.

Možná kombinácia krídlových dverí / krídlových dverí s pevným segmentom.



### Zhotovenie na mieru

Šírka	C	Výška	Rádus	elegance	pure	Základná cena
735-1135	200-600	1900	500	8E1780	XXXXX9	<b>798,-</b>
735-1135	200-600	1900	550	8E1781	XXXXX9	

Číslo výrobku HÜPPE 501 Design pure sa skladá z prvých piatich číslic sériového dielu nasledovaných číslicou 9

Zhotovenie na mieru možné len v šírke.

Rozsah nastavenia (vstavaný rozmer) = zadaný rozmer - 8mm / + 7mm

Pokiaľ je sprchovací kút určený pre montáž priamo na podlahu je potrebné dodržať nasledujúce body:

a) Uviest' montážny rozmer na stred špáry alebo stred skla.

b) Pri objednávke uviesť upozornenie „Montážna situácia - montáž priamo na podlahu 001“.

### Skosenie / výrezy

Skosenie a výrezy	Prípl.
Výrezy pre strešné skosenia hore alebo pravouhlé výrezy dole v pevnom segmente sú možné (Príplatok k zhotoveniu na mieru za skosenie / výrez).	<b>115,-</b>

### Naviac

Naviac	Výška	Profil	elegance	pure	Cena
Rozširovací profil o 15mm	1900		8E4201	178003	<b>24,-</b>

### Farba profilov - Sklo / dekor

Farba profilov	Kód farby	Prípl.	Sklo / dekor	Kód skla	Prípl.
biela	055	<b>0,-</b>	Sklo číre	321	<b>0,-</b>
strieborná matná	087		Sklo Sand Plus	315	<b>148,-</b>
strieborná lesklá	092	<b>85,-</b>	Sklo Privatima	373	
			Sklo Bubbles	376	
			Sklo číre Anti-Plaque	322	<b>63,-</b>
			Sklo Sand Plus Anti-Plaque	316	<b>212,-</b>
			Sklo Privatima Anti-Plaque	375	
			Sklo Bubbles Anti-Plaque	377	

# HÜPPE Design elegance 5-uholník


## HÜPPE 501 Design pure 5-uholník



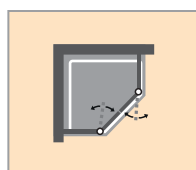
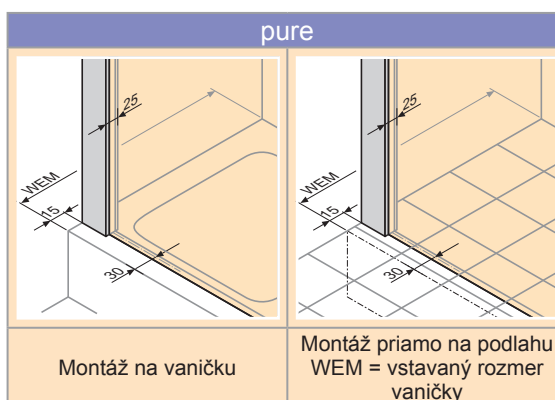
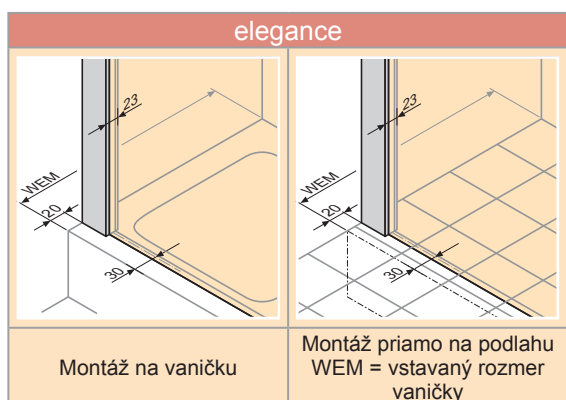
elegance




pure



- Sklo 373/375 Privatima - výška pieskovanej plochy: dvere 800mm, pevný segment: 809mm.
- Pieskované plochy lícujujú na spodnom okraji.
- Pri dekore Privatima je z výrobo-technických dôvodov na strane zatvárania viditeľný, nepieskovaný pruh široký 35mm.
- Montáž ako U-kabína možná.
- Zostavenie U-kabíny pozri stranu U.5 / U.6.
- Montážne rozmery pozri časť V.



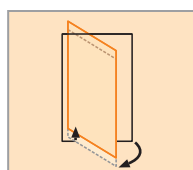
2-krídlové dvere s pevnými segmentami



Sklo 6mm



Voliteľná výbava

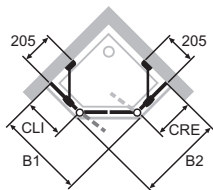
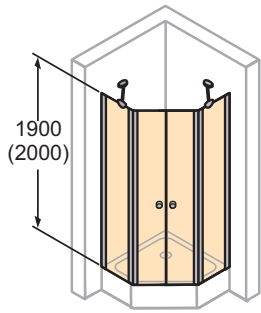


Zdvíhací / spúšťací mechanizmus

## Vyhľadanie objednacieho čísla:

XXXXXX	+	XXX	+	XXX
Číslo výrobku		Farba profilov		Sklo / dekor

## 2-krídlové dvere s pevnými segmentami



Typ B1/B2	Vstavaný rozmer vaničky B1/B2	CLI	CRE	Šírka vstupu	Výška	elegance	pure	Základná cena
900 x 900	885-900/ 885-900	449-464	449-464	543	1900	8E1803	510710	1.248,-
900 x 900	885-900/ 885-900	424-439	424-439	578	1900	8E1801	510700	
1000 x 1000	985-1000/ 985-1000	509-524	509-524	599	1900	8E1804	510760	
1000 x 1000	985-1000/ 985-1000	474-489	474-489	649	1900	8E1802	510750	
900 x 900	885-900/ 885-900	449-464	449-464	543	2000	8E1807	510730	1.373,-
900 x 900	885-900/ 885-900	424-439	424-439	578	2000	8E1805	510720	
1000 x 1000	985-1000/ 985-1000	509-524	509-524	599	2000	8E1808	510770	
1000 x 1000	985-1000/ 985-1000	474-489	474-489	649	2000	8E1806	510740	

## Zhotovenie na mieru

Typ	Šírka	CLI	CRE	Výška	Šírka vstupu	elegance	pure	Základná cena
Na vaničku	785-1090	200-600	200-600	1400-2000	543	8E1881	XXXXX9	1.623,-
Na vaničku	785-1090	200-600	200-600	1400-2000	578	8E1880	XXXXX9	
Na vaničku	785-1090	200-600	200-600	1400-2000	599	8E1883	XXXXX9	
Na vaničku	785-1090	200-600	200-600	1400-2000	649	8E1882	XXXXX9	
Priamo na podlahu	785-1090	200-600	200-600	1400-2000	543-649	8E1890	510708	

Číslo výrobku HÜPPE 501 Design pure sa skladá z prvých piatich číslic sériového dielu nasledovaných číslicou 9

Rozsah nastavenia (vstavaný rozmer) = zadaný rozmer - 8mm / + 7mm

Pokiaľ je sprchovací kút určený pre montáž priamo na podlahu je potrebné dodržať nasledujúce body:

a) Uviesť montážny rozmer na stred špáry alebo stred skla.

b) Pri objednávke uviesť upozornenie „Montážna situácia - montáž priamo na podlahu 001“.

## Naviac

Naviac	Výška	Profil	elegance	pure	Cena
Rozširovací profil o 15mm	1900		8E4201	178003	24,-
Rozširovací profil o 15mm	2000		8E4202	178007	

## Farba profilov - Sklo / dekor

Farba profilov	Kód farby	Prípl.
biela	055	0,-
strieborná matná	087	
strieborná lesklá	092	169,-

Sklo / dekor	Kód skla	Prípl.
Sklo číre	321	0,-
Sklo Sand Plus	315	
Sklo Privatima	373	296,-
Sklo Bubbles	376	
Sklo číre Anti-Plaque	322	127,-
Sklo Sand Plus Anti-Plaque	316	
Sklo Privatima Anti-Plaque	375	423,-
Sklo Bubbles Anti-Plaque	377	

# HÜPPE Refresh pure



## 4-uholník

Pivotové dvere rohový vstup

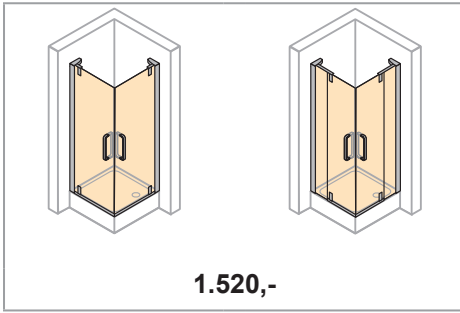
Krídlové dvere s pevnými segmentami rohový vstup

Pivotové dvere pre bočnú stenu

Pivotové dvere do niky

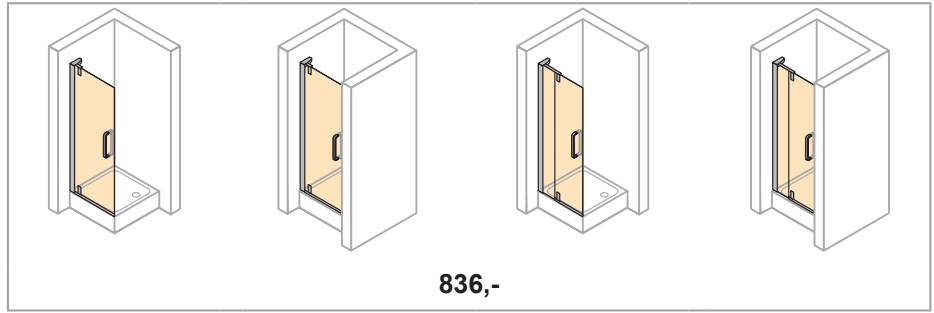
Krídlové dvere s pevným segmentom pre bočnú stenu

Krídlové dvere s pevným segmentom do niky



F.4-F.5

F.4-F.5



F.6-F.7

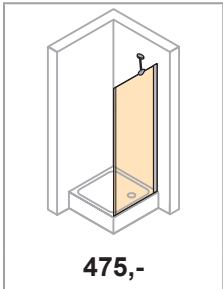
F.6-F.7

F.8-F.9

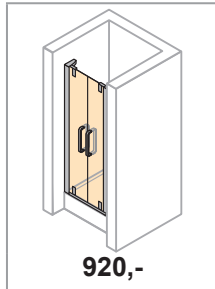
F.8-F.9

Bočná stena pre krídlové / pivotové dvere

Lietacie dvere do niky



F.10-F.11

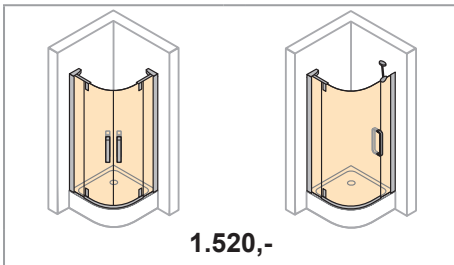


F.12-F.13

## 1/4-kruh

2-krídlové dvere s pevnými segmentami

1-krídlové dvere s pevnými segmentami

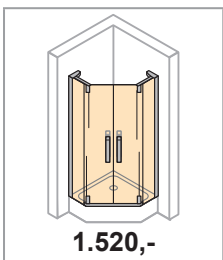


F.14-F.15

F.16-F.17

## 5-uholník

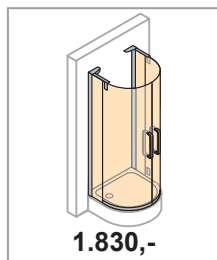
2-krídlové dvere s pevnými segmentami



F.18-F.19

## 1/2-kruh

Krídlové dvere s pevnými segmentami



F.20-F.21

# HÜPPE Refresh pure





# Detaily výrobku



Jedinečná technika pántov a stenovej konzoly umožňuje otváranie dverí dovnútra a von. Dvojfarebný (bicolor) design s vysoko kvalitnou aplikáciou striebornej lesklej.



Jednoduché čistenie vďaka z vnútornej strany zapusteným pántom



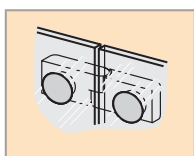
Stenová lišta s integrovanou nastavovacou lištou a technikou upevnenia HÜPPE s použitím tesniaceho profilu. Preto bez viditeľných skrutkových spojov.



Nadčasový design madla zdôrazňuje príjemný dojem



Voliteľná výbava



Z vnútornej strany zapustené pánty

# HÜPPE Refresh pure 4-uholník



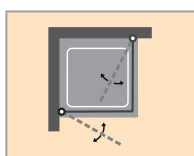
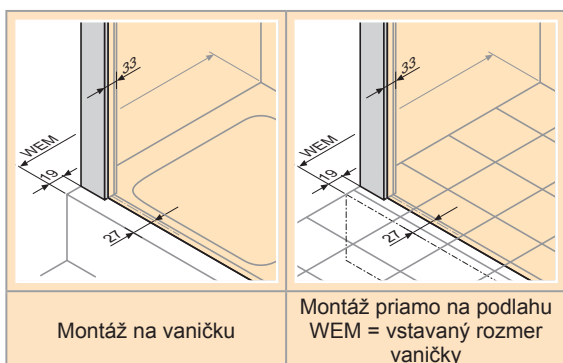
- Otváranie dovnútra a von.
- Montážne rozmery pozri časť V.

## Pivotové dvere rohový vstup:

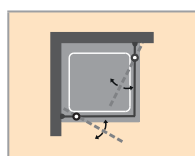
- Stenová konzola, krytky, madlo a pánty vždy vo farbe chróm, resp. strieborná lesklá.

## Krídlové dvere s pevnými segmentami rohový vstup:


- Stenová konzola, držiak pevného segmentu, krytky, madlo a pánty vždy vo farbe chróm, resp. strieborná lesklá.



Pivotové dvere  
rohový vstup



Krídlové dvere  
s pevnými seg-  
mentami rohový  
vstup



Sklo  
Dvere 8mm  
Pevný segment  
6mm

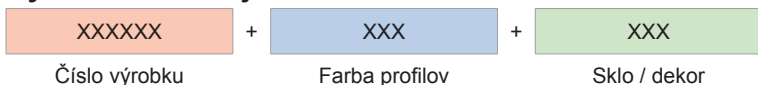


Voliteľná výbava

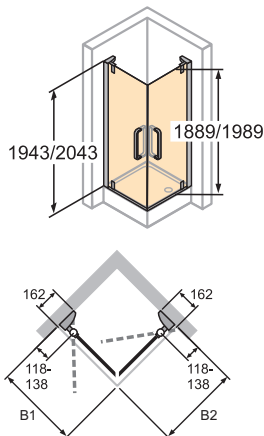


Z vnútornej stran-  
ny zapustené  
pánty

## Vyhľadanie objednacieho čísla:



## Pivotové dvere rohový vstup



Typ B1/B2	Vstavaný rozmer vaničky B1	Vstavaný rozmer vaničky B2	Šírka vstupu	Číslo výrobku	Výška 1943 Základná cena	Číslo výrobku	Výška 2043 Základná cena
800/800	785-805	785-805	892	9P0101	1.520,-	9P0110	1.672,-
900/900	885-905	885-905	1034	9P0102		9P0111	
1000/1000	985-1005	985-1005	1175	9P0103		9P0112	
750/900	735-755	885-905	925	9P0104		9P0113	
900/750	885-905	735-755	925	9P0105		9P0114	
800/900	785-805	885-905	965	9P0106		9P0115	
900/800	885-905	785-805	965	9P0107		9P0116	
800/1000	785-805	985-1005	1042	9P0108		9P0117	
1000/800	985-1005	785-805	1042	9P0109		9P0118	

### Zhotovenie na mieru

Šírka B1	Šírka B2	Výška	Číslo výrobku	Základná cena
400-1000	400-1000	1443-2043	9P0180	1.976,-

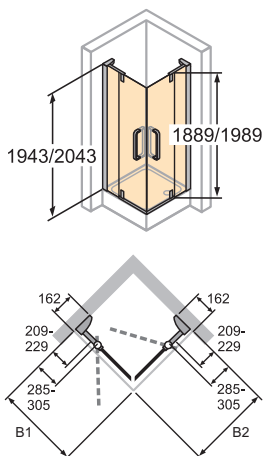
Rozsah nastavenia (vstavaný rozmer) = zadaný rozmer - 10mm / + 10mm

Ceny platia pre celý rohový vstup.

Pokiaľ je sprchovací kút určený pre montáž priamo na podlahu je potrebné dodržať nasledujúce body:

- Uviest' montážny rozmer na stred špáry alebo stred skla.
- Pri objednávke uviest' upozornenie „Montážna situácia - montáž priamo na podlahu 001“.

## Krídlové dvere s pevnými segmentami rohový vstup



Typ B1/B2	Vstavaný rozmer vaničky B1	Vstavaný rozmer vaničky B2	Šírka vstupu	Číslo výrobku	Výška 1943 Základná cena	Číslo výrobku	Výška 2043 Základná cena
800/800	785-805	785-805	657	9P0201	1.520,-	9P0213	1.672,-
900/900	885-905	885-905	798	9P0202		9P0214	
1000/1000	985-1005	985-1005	939	9P0203		9P0215	
1200/1200	1185-1205	1185-1205	1222	9P0204		9P0216	
750/900	735-755	885-905	700	9P0205		9P0217	
900/750	885-905	735-755	700	9P0206		9P0218	
800/900	785-805	885-905	731	9P0207		9P0219	
900/800	885-905	785-805	731	9P0208		9P0220	
800/1000	785-805	985-1005	810	9P0209		9P0221	
1000/800	985-1005	785-805	810	9P0210		9P0222	
800/1200	785-805	1185-1205	981	9P0211		9P0223	
1200/800	1185-1205	785-805	981	9P0212		9P0224	

### Zhotovenie na mieru

Šírka B1	Šírka B2	Výška	Číslo výrobku	Základná cena
700-1200	700-1200	1443-2043	9P0280	1.976,-

Rozsah nastavenia (vstavaný rozmer) = zadaný rozmer - 10mm / + 10mm

Ceny platia pre celý rohový vstup.

Pokiaľ je sprchovací kút určený pre montáž priamo na podlahu je potrebné dodržať nasledujúce body:

- Uviest' montážny rozmer na stred špáry alebo stred skla.
- Pri objednávke uviest' upozornenie „Montážna situácia - montáž priamo na podlahu 001“.

## Farba profilov - Sklo / dekor

Farba profilov	Kód farby	Prípl.	Sklo / dekor	Kód skla	Prípl.
biela	055	0,-	Sklo číre	321	0,-
strieborná titanová	084		Sklo Karo	311	185,-
strieborná matná	087		Sklo Sand Plus	315	296,-
strieborná lesklá	092	169,-	Sklo číre Anti-Plaque	322	127,-
			Sklo Karo Anti-Plaque	312	312,-
			Sklo Sand Plus Anti-Plaque	316	423,-

# HÜPPE Refresh pure 4-uholník

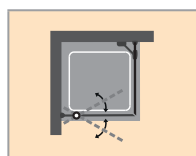


- Otváranie dovnútra a von o viac ako 90°.
- Ľavá / pravá montáž možná.
- Pri skrátenej bočnej stene na vani (SWK) je nutné použiť dvere do niky.
- Stenová konzola, krytky, madlo a pánty vždy vo farbe chróm, resp. strieborná lesklá.
- Montážne rozmery pozri časť V.

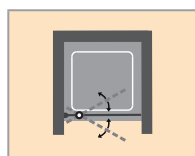
## Pivotové dvere pre bočnú stenu:

- Pri bočnej stene v rovine je nutné použiť dvere pre bočnú stenu.


Pivotové dvere pre bočnú stenu		Pivotové dvere do niky	
Montáž na vaničku	Montáž priamo na podlahu WEM = vstavaný rozmer vaničky	Montáž na vaničku	Montáž priamo na podlahu



Pivotové dvere pre bočnú stenu



Pivotové dvere do niky



Sklo 8mm

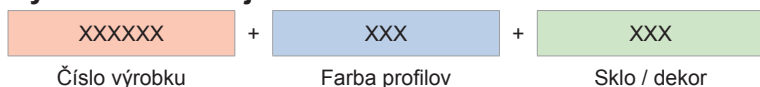


Voliteľná výbava

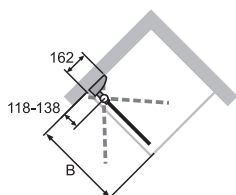
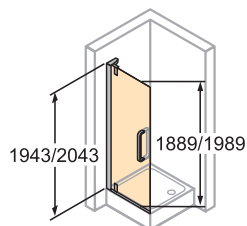


Z vnútornej strany zapustené pánty

## Vyhľadanie objednacieho čísla:



## Pivotové dvere pre bočnú stenu



Typ	Vstavaný rozmer vaničky	Šírka vstupu	Číslo výrobku	Výška 1943 Základná cena	Číslo výrobku	Výška 2043 Základná cena
STS 800	785-805	620	9P0301	<b>836,-</b>	9P0304	<b>920,-</b>
STS 900	885-905	720	9P0302		9P0305	
STS 1000	985-1005	820	9P0303		9P0306	

### Zhotovenie na mieru

Šírka B	Výška	Číslo výrobku	Základná cena
650-1000	1443-2043	9P0380	<b>1.087,-</b>

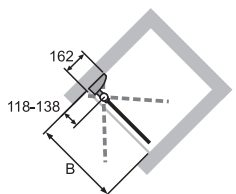
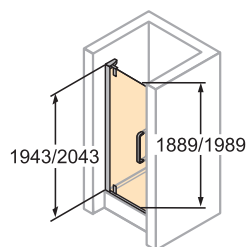
Rozsah nastavenia (vstavaný rozmer) = zadaný rozmer - 10mm / + 10mm

Pokiaľ je sprchovací kút určený pre montáž priamo na podlahu je potrebné dodržať nasledujúce body:

a) Uviest' montážny rozmer na stred špáry alebo stred skla.

b) Pri objednávke uviesť upozornenie „Montážna situácia - montáž priamo na podlahu 001“.

## Pivotové dvere do niky



Typ	Vstavaný rozmer vaničky Dvere do niky / pre SWK	Šírka vstupu	Číslo výrobku	Výška 1943 Základná cena	Číslo výrobku	Výška 2043 Základná cena
STN 800	765-805	605	9P0401	<b>836,-</b>	9P0404	<b>920,-</b>
STN 900	865-905	705	9P0402		9P0405	
STN 1000	965-1005	805	9P0403		9P0406	

### Zhotovenie na mieru

Šírka B	Výška	Číslo výrobku	Základná cena
650-1000	1443-2043	9P0480	<b>1.087,-</b>

Rozsah nastavenia (vstavaný rozmer) = zadaný rozmer - 20mm / + 20mm

## Farba profilov - Sklo / dekor

Farba profilov	Kód farby	Prípl.
biela	055	<b>0,-</b>
strieborná titanová	084	
strieborná matná	087	
strieborná lesklá	092	<b>85,-</b>

Sklo / dekor	Kód skla	Prípl.
Sklo číre	321	<b>0,-</b>
Sklo Karo	311	<b>93,-</b>
Sklo Sand Plus	315	<b>148,-</b>
Sklo číre Anti-Plaque	322	<b>63,-</b>
Sklo Karo Anti-Plaque	312	<b>156,-</b>
Sklo Sand Plus Anti-Plaque	316	<b>212,-</b>

# HÜPPE Refresh pure 4-uholník

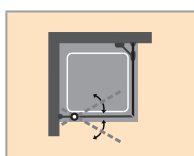


- Otváranie dovnútra a von o viac ako 90°.
- Ľavá / pravá montáž možná.
- Pri skrátenej bočnej stene na vani (SWK) je nutné použiť dvere do niky.
- Stenová konzola, držiak pevného segmentu, krytky, madlo a pánty vždy vo farbe chróm, resp. strieborná lesklá.
- Montážne rozmery pozri časť V.

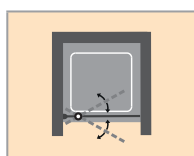
## Krídlové dvere s pevným segmentom pre bočnú stenu:

- Pri bočnej stene v rovine je nutné použiť dvere pre bočnú stenu.

Krídlové dvere s pevným segmentom pre bočnú stenu		Krídlové dvere s pevným segmentom do niky	
Montáž na vaničku	Montáž priamo na podlahu WEM = vstavaný rozmer vaničky	Montáž na vaničku	Montáž priamo na podlahu



Krídlové dvere s pevným segmentom pre bočnú stenu



Krídlové dvere s pevným segmentom do niky



Sklo  
Dvere 8mm  
Pevný segment 6mm

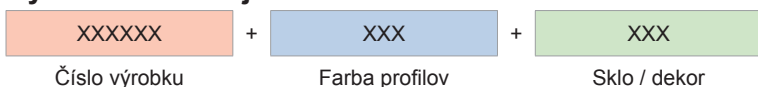


Voliteľná výbava

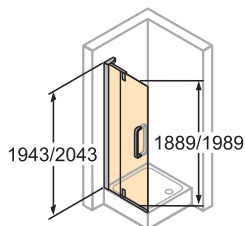


Z vnútornej strany zapustené pánty

## Vyhľadanie objednacieho čísla:



## Krídlové dvere s pevným segmentom pre bočnú stenu



Typ	Vstavaný rozmer vaničky	Šírka vstupu	Číslo výrobku	Výška 1943 Základná cena	Číslo výrobku	Výška 2043 Základná cena
STS 800	785-805	450	9P0501	<b>836,-</b>	9P0505	<b>920,-</b>
STS 900	885-905	550	9P0502		9P0506	
STS 1000	985-1005	650	9P0503		9P0507	
STS 1200	1185-1205	850	9P0504		9P0508	

### Zhotovenie na mieru

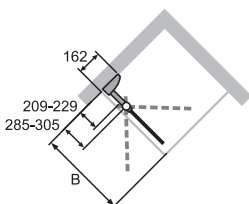
Šírka B	Výška	Číslo výrobku	Základná cena
800-1200	1443-2043	9P0580	<b>1.087,-</b>

Rozsah nastavenia (vstavaný rozmer) = zadaný rozmer - 10mm / + 10mm

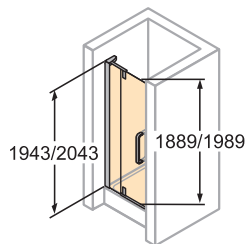
Pokiaľ je sprchovací kút určený pre montáž priamo na podlahu je potrebné dodržať nasledujúce body:

a) Uviesť montážny rozmer na stred špáry alebo stred skla.

b) Pri objednávke uviesť upozornenie „Montážna situácia - montáž priamo na podlahu 001“.



## Krídlové dvere s pevným segmentom do niky

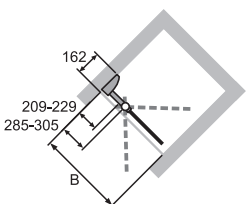


Typ	Vstavaný rozmer vaničky Dvere do niky / pre SWK	Šírka vstupu	Číslo výrobku	Výška 1943 Základná cena	Číslo výrobku	Výška 2043 Základná cena
STN 800	765-805	435	9P0601	<b>836,-</b>	9P0605	<b>920,-</b>
STN 900	865-905	535	9P0602		9P0606	
STN 1000	965-1005	635	9P0603		9P0607	
STN 1200	1165-1205	835	9P0604		9P0608	

### Zhotovenie na mieru

Šírka B	Výška	Číslo výrobku	Základná cena
800-1200	1443-2043	9P0680	<b>1.087,-</b>

Rozsah nastavenia (vstavaný rozmer) = zadaný rozmer - 20mm / + 20mm



## Farba profilov - Sklo / dekor

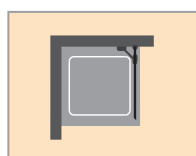
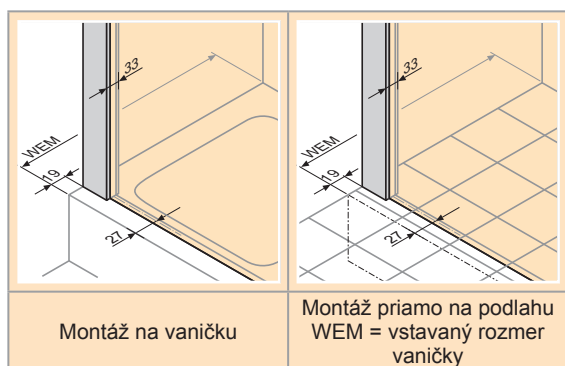
Farba profilov	Kód farby	Prípl.
biela	055	<b>0,-</b>
strieborná titanová	084	
strieborná matná	087	
strieborná lesklá	092	<b>85,-</b>

Sklo / dekor	Kód skla	Prípl.
Sklo číre	321	<b>0,-</b>
Sklo Karo	311	<b>93,-</b>
Sklo Sand Plus	315	<b>148,-</b>
Sklo číre Anti-Plaque	322	<b>63,-</b>
Sklo Karo Anti-Plaque	312	<b>156,-</b>
Sklo Sand Plus Anti-Plaque	316	<b>212,-</b>

# HÜPPE Refresh pure 4-uholník



- Montážne rozmery pozri časť V.
- Pri bočnej stene v rovine je nutné použiť dvere pre bočnú stenu.



Bočná stena



Sklo 8mm

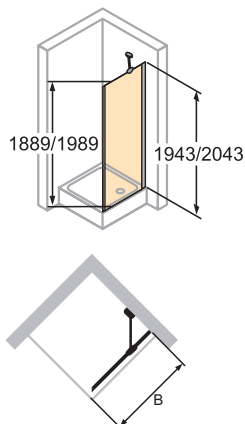


Voliteľná výbava



## Vyhľadavanie objednaciego čísla:

XXXXXX	+	XXX	+	XXX
Číslo výrobku		Farba profilov		Sklo / dekor



## Bočná stena pre krídlové / pivotové dvere

Typ	Vstavaný rozmer vaničky	Výška	Číslo výrobku	Základná cena
SW 700	685-705	1943	9P0701	475,-
SW 750	735-755	1943	9P0702	
SW 800	785-805	1943	9P0703	
SW 900	885-905	1943	9P0704	
SW 1000	985-1005	1943	9P0705	
SW 1200	1185-1205	1943	9P0706	
SW 700	685-705	2043	9P0710	523,-
SW 750	735-755	2043	9P0711	
SW 800	785-805	2043	9P0712	
SW 900	885-905	2043	9P0713	
SW 1000	985-1005	2043	9P0714	
SW 1200	1185-1205	2043	9P0715	

## Zhotovenie na mieru

Typ	Šírka B	Výška	Číslo výrobku	Základná cena
Cez roh	200-1200	do 2043	9P0780	618,-
V rovine	200-1200	do 2043	9P0781	
SWK na vani, len s dvermi do niky	200-1200	do 2043	9P0782	

Rozsah nastavenia (vstavaný rozmer) = zadaný rozmer - 10mm / + 10mm

Pokiaľ je sprchovací kút určený pre montáž priamo na podlahu je potrebné dodržať nasledujúce body:

a) Uviesť montážny rozmer na stred špáry alebo stred skla.

b) Pri objednávke uviesť upozornenie „Montážna situácia - montáž priamo na podlahu 001“.

## Skosenie / výrezy

Skosenie a výrezy	Prípl.
Skosenie a výrezy (Príplatok k zhotoveniu na mieru).	115,-

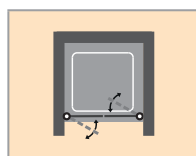
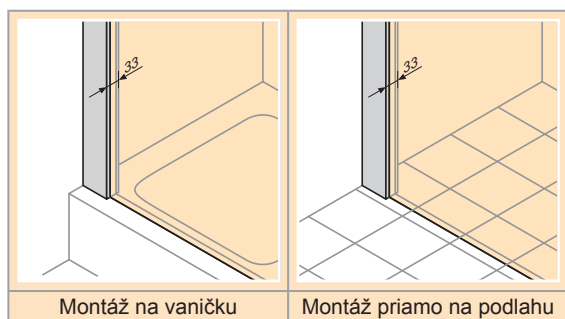
## Farba profilov - Sklo / dekor

Farba profilov	Kód farby	Prípl.	Sklo / dekor	Kód skla	Prípl.
biela	055	0,-	Sklo číre	321	0,-
strieborná titanová	084		Sklo Karo	311	93,-
strieborná matná	087		Sklo Sand Plus	315	148,-
strieborná lesklá	092	85,-	Sklo číre Anti-Plaque	322	63,-
			Sklo Karo Anti-Plaque	312	156,-
			Sklo Sand Plus Anti-Plaque	316	212,-


## HÜPPE Refresh pure 4-uholník



- Otváranie dovnútra aj von o 90°.
- Nie je možné kombinovať s bočnou stenou.
- Stenová konzola, krytky, madlo a pánty vždy vo farbe chróm, resp. strieborná lesklá.
- Montážne rozmery pozri časť V.



Lietacie dvere do niky



Sklo 8mm

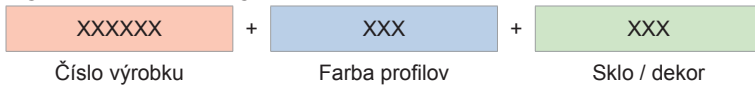


Voliteľná výbava

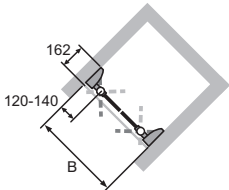
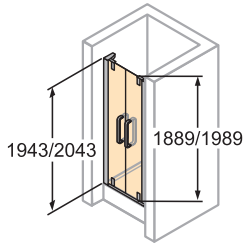


Z vnútornej strany zapustené pánty

## Vyhľadanie objednacieho čísla:



## Lietacie dvere do niky



Typ	Vstavaný rozmer vaničky	Šírka vstupu	Číslo výrobku	Výška 1943 Základná cena	Číslo výrobku	Výška 2043 Základná cena
PTN 700	665-705	422	9P0901	<b>920,-</b>	9P0905	<b>1.035,-</b>
PTN 800	765-805	522	9P0902		9P0906	
PTN 900	865-905	622	9P0903		9P0907	
PTN 1000	965-1005	722	9P0904		9P0908	

## Zhotovenie na mieru

Šírka B	Výška	Číslo výrobku	Základná cena
680-1800	1215-2043	9P0980	<b>1.223,-</b>

Rozsah nastavenia (vstavaný rozmer) = zadaný rozmer - 25mm / + 15mm

## Farba profilov - Sklo / dekor

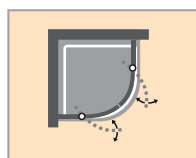
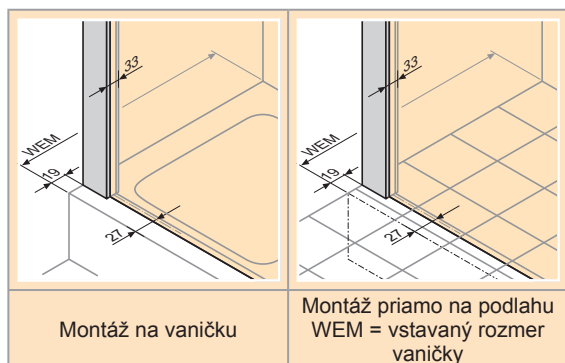
Farba profilov	Kód farby	Prípl.
biela	055	<b>0,-</b>
strieborná titanová	084	
strieborná matná	087	
strieborná lesklá	092	<b>85,-</b>

Sklo / dekor	Kód skla	Prípl.
Sklo číre	321	<b>0,-</b>
Sklo Karo	311	<b>93,-</b>
Sklo Sand Plus	315	<b>148,-</b>
Sklo číre Anti-Plaque	322	<b>63,-</b>
Sklo Karo Anti-Plaque	312	<b>156,-</b>
Sklo Sand Plus Anti-Plaque	316	<b>212,-</b>


# HÜPPE Refresh pure 1/4-kruh



- Otváranie dovnútra a von.
- Stenová konzola, držiak pevného segmentu, krytky, madlo a pánty vždy vo farbe chróm, resp. strieborná lesklá.
- Montážne rozmery pozri časť V.



2-krídlové dvere  
s pevnými seg-  
mentami



Sklo 6mm



Voliteľná výbava

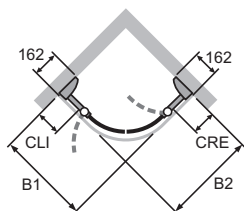
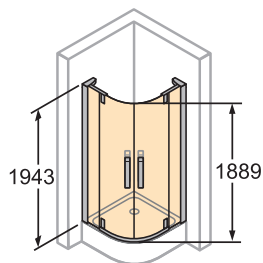


Z vnútornej stra-  
ny zapustené  
pánty

## Vyhľadanie objednacieho čísla:

XXXXXX	+	XXX	+	XXX
Číslo výrobku		Farba profilov		Sklo / dekor

## 2-krídlové dvere s pevnými segmentami



Typ B1/B2	Vstavaný rozmer vaničky B1	Vstavaný rozmer vaničky B2	CLI/CRE	Šírka vstupu	Rádus	Číslo výrobku	Výška 1943 Základná cena
800 x 800	785-805	785-805	160-180/ 160-180	734	500	9P1201	<b>1.520,-</b>
900 x 900	885-905	885-905	260-280/ 260-280	734	500	9P1202	
1000 x 1000	985-1005	985-1005	360-380/ 360-380	734	500	9P1203	
800 x 900	785-805	885-905	160-180/ 260-280	734	500	9P1204	
900 x 800	885-905	785-805	260-280/ 160-180	734	500	9P1205	
800 x 1000	785-805	985-1005	160-180/ 360-380	734	500	9P1206	
1000 x 800	985-1005	785-805	360-380/ 160-180	734	500	9P1207	
900 x 1000	885-905	985-1005	260-280/ 360-380	734	500	9P1208	
1000 x 900	985-1005	885-905	360-380/ 260-280	734	500	9P1209	
900 x 1200	885-905	1185-1205	260-280/ 560-580	734	500	9P1210	
1200 x 900	1185-1205	885-905	560-580/ 260-280	734	500	9P1211	
900 x 900	885-905	885-905	207-227/ 207-227	798	550	9P1212	
1000 x 1000	985-1005	985-1005	307-327/ 307-327	798	550	9P1213	

### Zhotovenie na mieru

Šírka B1	Šírka B2	CLI/CRE	Rádus	Výška	Číslo výrobku	Základná cena
800-1200	800-1200	160-580	500	1943	9P1280	<b>1.976,-</b>
800-1200	800-1200	160-580	550	1943	9P1281	

Rozsah nastavenia (vstavaný rozmer) = zadaný rozmer - 10mm / + 10mm

### Farba profilov - Sklo / dekor

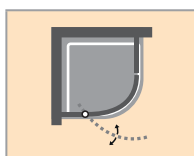
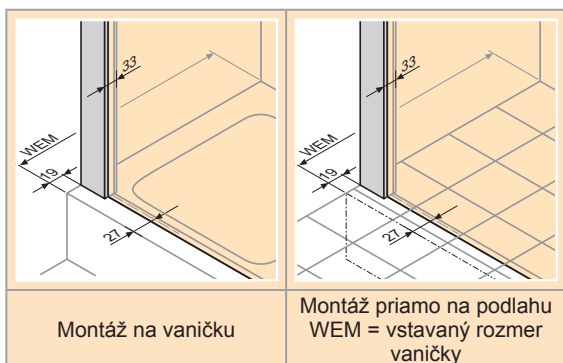
Farba profilov	Kód farby	Prípl.
biela	055	<b>0,-</b>
strieborná titanová	084	
strieborná matná	087	
strieborná lesklá	092	<b>169,-</b>

Sklo / dekor	Kód skla	Prípl.
Sklo číre	321	<b>0,-</b>
Sklo Karo	311	<b>185,-</b>
Sklo Sand Plus	315	<b>296,-</b>
Sklo číre Anti-Plaque	322	<b>127,-</b>
Sklo Karo Anti-Plaque	312	<b>312,-</b>
Sklo Sand Plus Anti-Plaque	316	<b>423,-</b>


# HÜPPE Refresh pure 1/4-kruh



- Otváranie von o viac ako 90 stupňov.
- Pri šírke ramena väčšej ako 900mm sa nástenná lišta pevného segmentu na strane dverí montuje šikmo - hore s odklonom 5mm smerom von od zvislého smeru!
- Stenová konzola, držiak pevného segmentu, krytky, madlo a pánty vždy vo farbe chróm, resp. strieborná lesklá.
- Montážne rozmery pozri časť V.



1-krídlové dvere s pevnými segmentami



Sklo 6mm

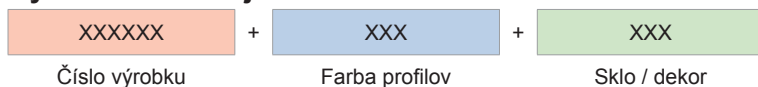


Voliteľná výbava



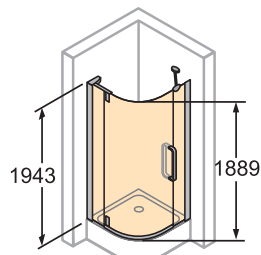
Z vnútornej strany zapustené pánty

## Vyhľadanie objednacieho čísla:

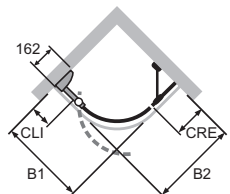


## 1-krídlové dvere s pevnými segmentami

### Upevnenie vľavo



Upevnenie vľavo



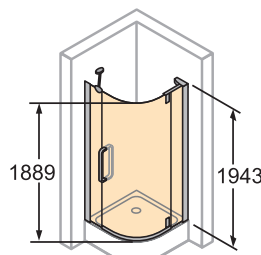
Typ B1/B2	Vstavaný rozmer vaničky B1	Vstavaný rozmer vaničky B2	CLI	CRE	Šírka vstupu	Rádius	Číslo výrobku	Výška 1943 Základná cena
900 x 900	885-905	885-905	260-280	363-383	715	500	9P1101	1.520,-
1000 x 1000	985-1005	985-1005	360-380	463-483	715	500	9P1102	
800 x 900	785-805	885-905	160-180	363-383	715	500	9P1103	
900 x 800	885-905	785-805	260-280	263-283	715	500	9P1104	
800 x 1000	785-805	985-1005	160-180	463-483	715	500	9P1105	
1000 x 800	985-1005	785-805	360-380	263-283	715	500	9P1106	
900 x 1000	885-905	985-1005	260-280	463-483	715	500	9P1107	
1000 x 900	985-1005	885-905	360-380	363-383	715	500	9P1108	
900 x 1200	885-905	1185-1205	260-280	663-683	715	500	9P1109	
1200 x 900	1185-1205	885-905	560-580	363-383	715	500	9P1110	
900 x 900	885-905	885-905	214-234	317-337	780	550	9P1111	
1000 x 1000	985-1005	985-1005	314-334	417-437	780	550	9P1112	

### Zhotovenie na mieru - Upevnenie vľavo

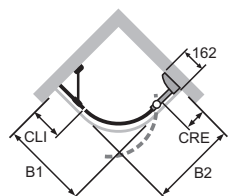
Šírka B1	Šírka B2	CLI	CRE	Rádius	Výška	Číslo výrobku	Základná cena
800-1200	800-1200	160-580	263-683	500	1943	9P1180	1.976,-
800-1200	800-1200	160-580	263-683	550	1943	9P1181	

Rozsah nastavenia (vstavaný rozmer) = zadaný rozmer - 10mm / + 10mm

### Upevnenie vpravo



Upevnenie vpravo



Typ B1/B2	Vstavaný rozmer vaničky B1	Vstavaný rozmer vaničky B2	CRE	CLI	Šírka vstupu	Rádius	Číslo výrobku	Výška 1943 Základná cena
900 x 900	885-905	885-905	260-280	363-383	715	500	9P1501	1.520,-
1000 x 1000	985-1005	985-1005	360-380	463-483	715	500	9P1502	
800 x 900	785-805	885-905	260-280	263-283	715	500	9P1503	
900 x 800	885-905	785-805	160-180	363-383	715	500	9P1504	
800 x 1000	785-805	985-1005	360-380	263-283	715	500	9P1505	
1000 x 800	985-1005	785-805	160-180	463-483	715	500	9P1506	
900 x 1000	885-905	985-1005	360-380	363-383	715	500	9P1507	
1000 x 900	985-1005	885-905	260-280	463-483	715	500	9P1508	
900 x 1200	885-905	1185-1205	560-580	363-383	715	500	9P1509	
1200 x 900	1185-1205	885-905	260-280	663-683	715	500	9P1510	
900 x 900	885-905	885-905	214-234	317-337	780	550	9P1511	
1000 x 1000	985-1005	985-1005	314-334	417-437	780	550	9P1512	

### Zhotovenie na mieru - Upevnenie vpravo

Šírka B1	Šírka B2	CRE	CLI	Rádius	Výška	Číslo výrobku	Základná cena
800-1200	800-1200	263-683	160-580	500	1943	9P1580	1.976,-
800-1200	800-1200	263-683	160-580	550	1943	9P1581	

Rozsah nastavenia (vstavaný rozmer) = zadaný rozmer - 10mm / + 10mm

## Farba profilov - Sklo / dekor

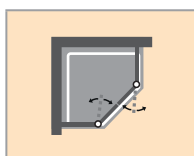
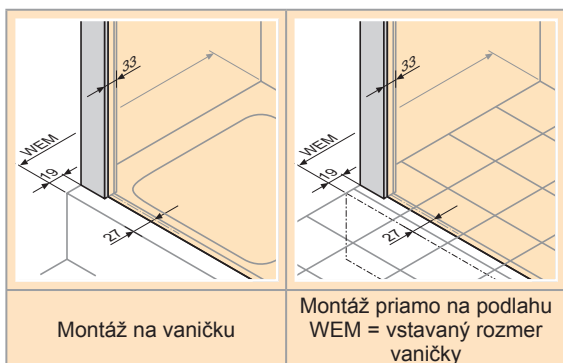
Farba profilov	Kód farby	Prípl.
biela	055	0,-
strieborná titanová	084	
strieborná matná	087	
strieborná lesklá	092	169,-

Sklo / dekor	Kód skla	Prípl.
Sklo číre	321	0,-
Sklo Karo	311	185,-
Sklo Sand Plus	315	296,-
Sklo číre Anti-Plaque	322	127,-
Sklo Karo Anti-Plaque	312	312,-
Sklo Sand Plus Anti-Plaque	316	423,-


# HÜPPE Refresh pure 5-uholník



- Otváranie dovnútra a von.
- Stenová konzola, držiak pevného segmentu, krytky, madlo a pánty vždy vo farbe chróm, resp. strieborná lesklá.
- Montážne rozmery pozri časť V.



2-krídlové dvere  
s pevnými seg-  
mentami



Sklo 6mm



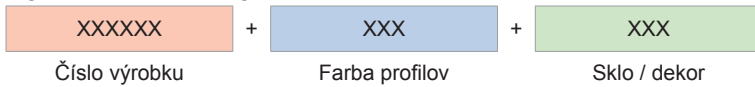
Voliteľná výbava



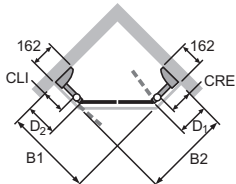
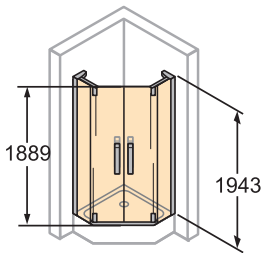
Z vnútornej stra-  
ny zapustené  
pánty



## Vyhľadavanie objednacieho čísla:



## 2-krídlové dvere s pevnými segmentami



Typ B1/B2	Vstavaný rozmer vaničky B1	Vstavaný rozmer vaničky B2	CLI/CRE	D2/D1 vľavo / vpravo	Šírka vstupu	Číslo výrobku	Výška 1943 Základná cena
900 x 900	885-905	885-905	260-280/ 260-280	336-356/ 336-356	725	9P1301	<b>1.520,-</b>
1000 x 1000	985-1005	985-1005	308-328/ 308-328	384-404/ 384-404	795	9P1302	

### Farba profilov - Sklo / dekor

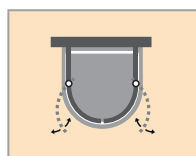
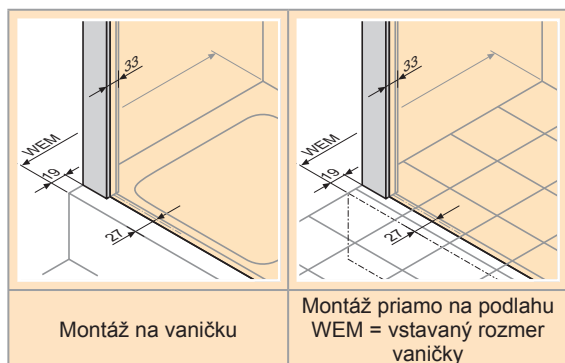
Farba profilov	Kód farby	Prípl.
biela	055	<b>0,-</b>
strieborná titanová	084	
strieborná matná	087	
strieborná lesklá	092	<b>169,-</b>

Sklo / dekor	Kód skla	Prípl.
Sklo číre	321	<b>0,-</b>
Sklo Karo	311	<b>185,-</b>
Sklo Sand Plus	315	<b>296,-</b>
Sklo číre Anti-Plaque	322	<b>127,-</b>
Sklo Karo Anti-Plaque	312	<b>312,-</b>
Sklo Sand Plus Anti-Plaque	316	<b>423,-</b>


# HÜPPE Refresh pure 1/2-kruh



- Otváranie dovnútra a von.
- Nástenné lišty sa montujú šikmo - hore s odklonom 7mm smerom von od zvislého smeru!
- Stenová konzola, držiak pevného segmentu, krytky, madlo a pánty vždy vo farbe chróm, resp. strieborná lesklá.
- Montážne rozmery pozri časť V.



Krídlové dvere s pevnými segmentami



Sklo 6mm



Voliteľná výbava

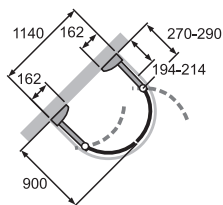
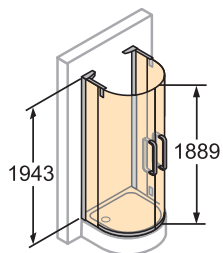


Z vnútornej strany zapustené pánty

## Vyhľadavanie objednacieho čísla:

9P1401	+	XXX	+	XXX
Číslo výrobku		Farba profilov		Sklo / dekor

## Krídlové dvere s pevnými segmentami



Typ	Šírka vstupu	Rádius	Číslo výrobku	Výška 1943 Základná cena
1140 x 900	1076	570	9P1401	<b>1.830,-</b>

### Farba profilov - Sklo / dekor

Farba profilov	Kód farby	Prípl.
biela	055	<b>0,-</b>
strieborná titanová	084	
strieborná matná	087	
strieborná lesklá	092	<b>169,-</b>

Sklo / dekor	Kód skla	Prípl.
Sklo číre	321	<b>0,-</b>
Sklo Karo	311	<b>185,-</b>
Sklo Sand Plus	315	<b>296,-</b>
Sklo číre Anti-Plaque	322	<b>127,-</b>
Sklo Karo Anti-Plaque	312	<b>312,-</b>
Sklo Sand Plus Anti-Plaque	316	<b>423,-</b>

# HÜPPE Enjoy elegance bezrámový

## HÜPPE Enjoy pure bezrámový

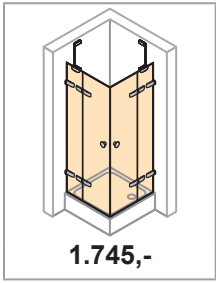


# HÜPPE Enjoy elegance bezrámový - Prehľad modelov - Základná cena

## HÜPPE Enjoy pure bezrámový - Prehľad modelov - Základná cena

### 4-uholník

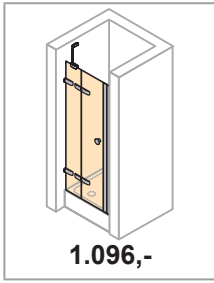
Krídlové dvere s pevnými segmentami rohový vstup



1.745,-

G.4-G.5

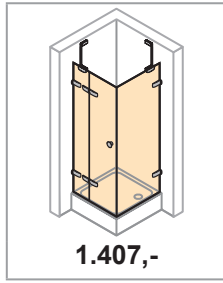
Krídlové dvere s pevným segmentom do niky



1.096,-

G.6-G.7

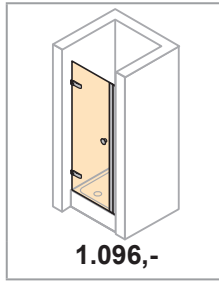
Krídlové dvere s pevným segmentom a bočnou stenou



1.407,-

G.8-G.9

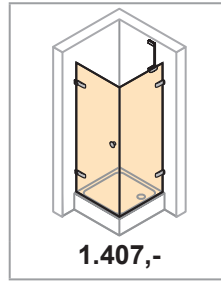
Krídlové dvere do niky



1.096,-

G.10-G.11

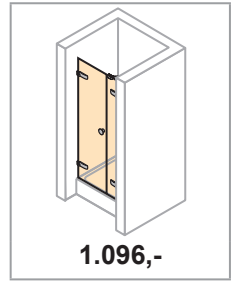
Krídlové dvere s bočnou stenou



1.407,-

G.12-G.13

Krídlové dvere s protisegmentom do niky

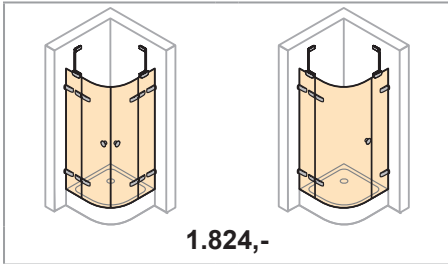


1.096,-

G.14-G.15

### 1/4-kruh

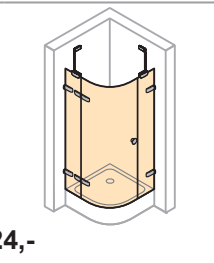
2-krídlové dvere s pevnými segmentami



1.824,-

G.16-G.17

1-krídlové dvere s pevnými segmentami

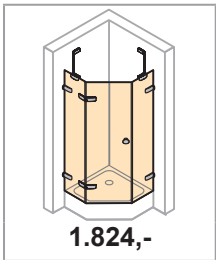


G.18-G.19

## HÜPPE Enjoy elegance bezrámový

### 5-uholník

1-krídlové dvere s pevnými segmentami



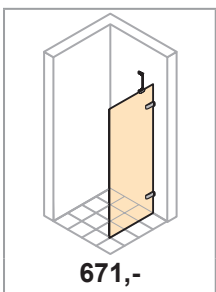
1.824,-

G.20-G.21

### Walk-In

## HÜPPE Enjoy elegance bezrámový / HÜPPE Enjoy pure bezrámový

Bočná stena samostatne stojaca

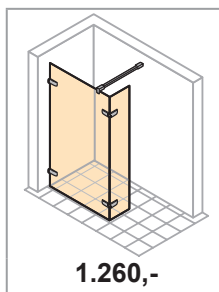


671,-

M.6-M.7

## HÜPPE Enjoy elegance bezrámový

Walk-In bočná stena s výklopným segmentom



1.260,-

M.8-M.9

# HÜPPE Enjoy elegance bezrámový

## HÜPPE Enjoy pure bezrámový



# Detaily výrobku



Madlo HÜPPE Enjoy elegance



Pánt HÜPPE Enjoy elegance



Stenový úholník HÜPPE Enjoy elegance



Madlo HÜPPE Enjoy pure



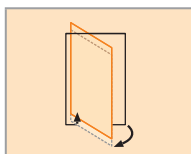
Pánt HÜPPE Enjoy pure



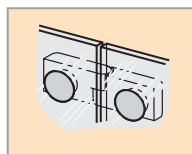
Stenový úholník HÜPPE Enjoy pure



Voliteľná výbava



Zdvíhací /  
spúšťací  
mechanizmus



Z vnútornej  
strany  
zapustené pánty


# HÜPPE Enjoy elegance bezrámový 4-uholník

## HÜPPE Enjoy pure bezrámový 4-uholník



elegance



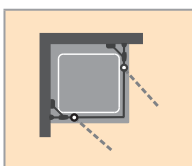
pure



Varianta vybavenia



- Otváranie von o viac ako 90 stupňov.
- Montáž bez prahovej lišty možná.
- Zameranie nutné.
- Ceny vrátane skosení a výrezov.
- Šikmé rezy pre strešné skosenia hore alebo pravouhlé výrezy dole v pevnom segmente sú možné.



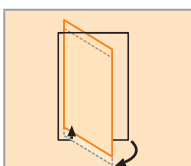
Krídlové dvere  
s pevnými seg-  
mentami rohový  
vstup



Sklo  
Dvere 6mm  
Pevný segment  
8mm



Voliteľná výbava



Zdvíhací /  
spúšťací mecha-  
nizmus



Z vnútornej str-  
ny zapustené  
pánty

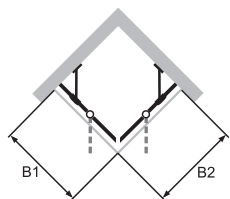
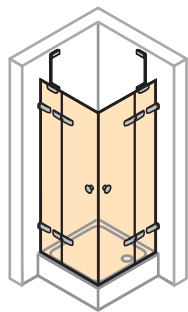


# HÜPPE Enjoy elegance bezrámový 4-uholník

## HÜPPE Enjoy pure bezrámový 4-uholník

### Vyhľadavanie objednacích čísel:

XXXXXX	+	092	+	XXX	+	XXX
Číslo výrobku		Farba profilov		Sklo / dekor		Varianta vybavenia



## Krídlové dvere s pevnými segmentami rohový vstup

### Zhotovenie na mieru

Šírka B1	Šírka B2	Výška	elegance	pure	Základná cena
700-1200	700-1200	1600-2000	3R0180	4R0180	1.745,-

### Naviac

Naviac	Prípl.
Väčšie šírky polovice rohového vstupu 1201-1500mm.	285,-

### Varianta vybavenia

Varianta vybavenia	elegance	Prípl.
Komfortné madlo	800	42,-

### Farba profilov - Sklo / dekor

Farba profilov	Kód farby	Prípl.	Sklo / dekor	Kód skla	Prípl.
strieborná lesklá	092	0,-	Sklo číre	321	0,-
			Sklo Sand Plus	315	
			Sklo Privatima	373	296,-
			Sklo Bubbles	376	
			Sklo číre Anti-Plaque	322	127,-
			Sklo Sand Plus Anti-Plaque	316	
			Sklo Privatima Anti-Plaque	375	423,-
			Sklo Bubbles Anti-Plaque	377	

# HÜPPE Enjoy elegance bezrámový 4-uholník

## HÜPPE Enjoy pure bezrámový 4-uholník


elegance



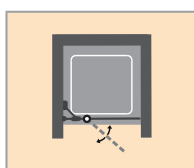
pure




Varianta vybavenia



- Otváranie von o viac ako 90 stupňov.
- Zameranie nutné.
- Montáž bez prahovej lišty možná.
- Ceny vrátane skosení a výrezov.
- Šikmé rezy pre strešné skosenia hore alebo pravouhlé výrezy dole v pevnom segmente sú možné.



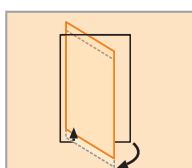
Krídlové dvere  
s pevným seg-  
mentom do niky



Sklo  
Dvere 6mm  
Pevný segment  
8mm



Voliteľná výbava



Zdvíhací /  
spúšťací mecha-  
nizmus



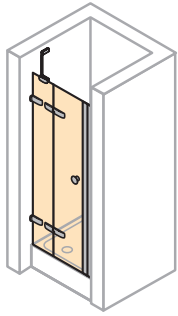
Z vnútornej str-  
ny zapustené  
pánty

# HÜPPE Enjoy elegance bezrámový 4-uholník

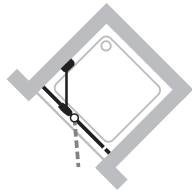
## HÜPPE Enjoy pure bezrámový 4-uholník

### Vyhľadavanie objednacieho čísla:

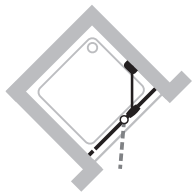
XXXXXX	+	092	+	XXX	+	XXX
Číslo výrobku		Farba profilov		Sklo / dekor		Varianta vybavenia



Upevnenie vľavo



Upevnenie vpravo



## Krídlové dvere s pevným segmentom do niky

### Zhotovenie na mieru - Upevnenie vľavo

Šírka	Výška	elegance	pure	Základná cena
700-1200	1600-2000	3R0980	4R0980	<b>1.096,-</b>

Väčšie šírky 1201-1500mm (pevný segment min/max. 210-600mm, dverné krídlo max. 900mm).

### Zhotovenie na mieru - Upevnenie vpravo

Šírka	Výška	elegance	pure	Základná cena
700-1200	1600-2000	3R1080	4R1080	<b>1.096,-</b>

Väčšie šírky 1201-1500mm (pevný segment min/max. 210-600mm, dverné krídlo max. 900mm).

### Naviac

Naviac	Prípl.
Väčšie šírky 1201-1500mm.	<b>285,-</b>

### Varianta vybavenia

Varianta vybavenia	elegance	Prípl.
Komfortné madlo	800	<b>21,-</b>

### Farba profilov - Sklo / dekor

Farba profilov	Kód farby	Prípl.	Sklo / dekor	Kód skla	Prípl.
strieborná lesklá	092	<b>0,-</b>	Sklo číre	321	<b>0,-</b>
			Sklo Sand Plus	315	
			Sklo Privatima	373	<b>148,-</b>
			Sklo Bubbles	376	
			Sklo číre Anti-Plaque	322	<b>63,-</b>
			Sklo Sand Plus Anti-Plaque	316	
			Sklo Privatima Anti-Plaque	375	<b>212,-</b>
			Sklo Bubbles Anti-Plaque	377	

# HÜPPE Enjoy elegance bezrámový 4-uholník

## HÜPPE Enjoy pure bezrámový 4-uholník



elegance




pure

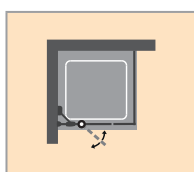


800


Varianta vybavenia



- Otváranie von o viac ako 90 stupňov.
- Montáž bez prahovej lišty možná.
- Zameranie nutné.
- Ceny vrátane skosení a výrezov.
- Šikmé rezy pre strešné skosenia hore alebo pravouhlé výrezy dole v pevnom segmente a bočnej stene sú možné.



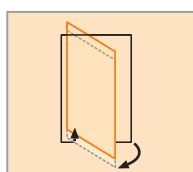
Krídlové dveře s pevným segmentom a bočnou stenou



Sklo 6mm  
Pevný segment 8mm  
Bočná stena >1200mm 8mm



Voliteľná výbava



Zdvíhací / spúšťací mechanizmus



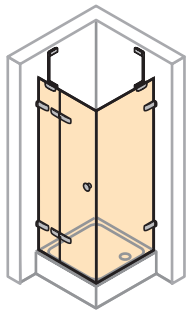
Z vnútornej strany zapustené pánty

# HÜPPE Enjoy elegance bezrámový 4-uholník

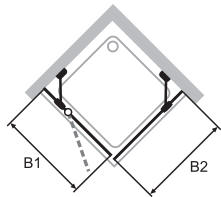
## HÜPPE Enjoy pure bezrámový 4-uholník

### Vyhľadavanie objednacieho čísla:

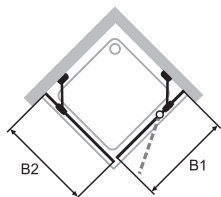
XXXXXX	+	092	+	XXX	+	XXX
Číslo výrobku		Farba profilov		Sklo / dekor		Varianta vybavenia



Upevnenie vľavo



Upevnenie vpravo



## Krídlové dvere s pevným segmentom a bočnou stenou

### Zhotovenie na mieru - Upevnenie vľavo

Šírka Dvere B1	Šírka Bočná stena B2	Výška	elegance	pure	Základná cena
700-1200	300-1200	1600-2000	3R0580	4R0580	1.407,-
Väčšie šírky dverí 1201-1500mm (pevný segment min/max. 210-600mm, dverné krídlo max. 900mm)					
Väčšie šírky bočnej steny do 1600mm.					

### Zhotovenie na mieru - Upevnenie vpravo

Šírka Dvere B1	Šírka Bočná stena B2	Výška	elegance	pure	Základná cena
700-1200	300-1200	1600-2000	3R0680	4R0680	1.407,-
Väčšie šírky dverí 1201-1500mm (pevný segment min/max. 210-600mm, dverné krídlo max. 900mm)					
Väčšie šírky bočnej steny do 1600mm.					

### Naviac

Naviac	Prípl.
Väčšie šírky dverí 1201-1500mm.	285,-
Väčšie šírky bočnej steny 1201-1400mm.	
Väčšie šírky bočnej steny 1401-1600mm.	

### Varianta vybavenia

Varianta vybavenia	elegance	Prípl.
Komfortné madlo	800	21,-

### Farba profilov - Sklo / dekor

Farba profilov	Kód farby	Prípl.	Sklo / dekor	Kód skla	Prípl.
strieborná lesklá	092	0,-	Sklo číre	321	0,-
			Sklo Sand Plus	315	
			Sklo Privatima	373	296,-
			Sklo Bubbles	376	
			Sklo číre Anti-Plaque	322	127,-
			Sklo Sand Plus Anti-Plaque	316	
			Sklo Privatima Anti-Plaque	375	423,-
			Sklo Bubbles Anti-Plaque	377	

# HÜPPE Enjoy elegance bezrámový 4-uholník

## HÜPPE Enjoy pure bezrámový 4-uholník



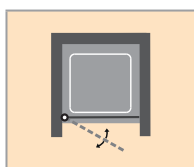
elegance




pure



- Otváranie von o viac ako 90 stupňov.
- Montáž bez prahovej lišty možná.
- Zameranie nutné.
- Ceny vrátane skosení a výrezov.



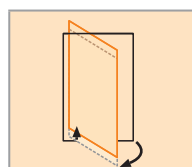
Krídlové dvere do niky



Sklo 6mm



Voliteľná výbava



Zdvíhací / spúšťací mechanizmus



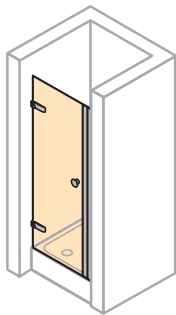
Z vnútornej strany zapustené pánty

# HÜPPE Enjoy elegance bezrámový 4-uholník

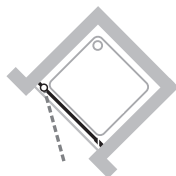
## HÜPPE Enjoy pure bezrámový 4-uholník

### Vyhľadavanie objednacieho čísla:

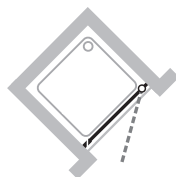
XXXXXX	+	092	+	XXX	+	XXX
Číslo výrobku		Farba profilov		Sklo / dekor		Varianta vybavenia



Upevnenie vľavo



Upevnenie vpravo



## Krídlové dvere do niky

### Zhotovenie na mieru - Upevnenie vľavo

Šírka	Výška	elegance	pure	Základná cena
500-1000	1600-2000	3R0780	4R0780	<b>1.096,-</b>

### Zhotovenie na mieru - Upevnenie vpravo

Šírka	Výška	elegance	pure	Základná cena
500-1000	1600-2000	3R0880	4R0880	<b>1.096,-</b>

### Varianta vybavenia


Varianta vybavenia	elegance	Prípl.
Komfortné madlo	800	<b>21,-</b>

### Farba profilov - Sklo / dekor

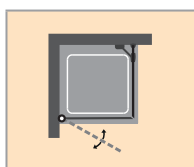
Farba profilov	Kód farby	Prípl.	Sklo / dekor	Kód skla	Prípl.
strieborná lesklá	092	<b>0,-</b>	Sklo číre	321	<b>0,-</b>
			Sklo Sand Plus	315	
			Sklo Privatima	373	<b>148,-</b>
			Sklo Bubbles	376	
			Sklo číre Anti-Plaque	322	<b>63,-</b>
			Sklo Sand Plus Anti-Plaque	316	
			Sklo Privatima Anti-Plaque	375	<b>212,-</b>
			Sklo Bubbles Anti-Plaque	377	

# HÜPPE Enjoy elegance bezrámový 4-uholník


## HÜPPE Enjoy pure bezrámový 4-uholník



- Otváranie von o viac ako 90 stupňov.
- Montáž bez prahovej lišty možná.
- Zameranie nutné.
- Ceny vrátane skosení a výrezov.
- Šikmé rezy pre strešné skosenia hore alebo pravouhlé výrezy dole v bočnej stene sú možné.



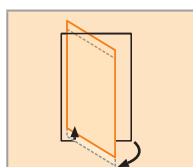
Krídlové dvere s bočnou stenou



Sklo 6mm  
Bočná stena >1200mm 8mm



Voliteľná výbava



Zdvíhací / spúšťací mechanizmus



Z vnútornej strany zapustené pánty



# HÜPPE Enjoy elegance bezrámový 4-uholník

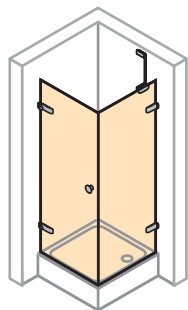
## HÜPPE Enjoy pure bezrámový 4-uholník

### Vyhľadavanie objednacieho čísla:

XXXXXX	+	092	+	XXX	+	XXX
Číslo výrobku		Farba profilov		Sklo / dekor		Varianta vybavenia

### Krídlové dvere s bočnou stenou

#### Zhotovenie na mieru - Upevnenie vľavo

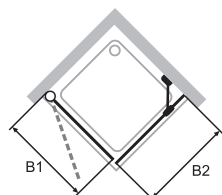


Upevnenie vľavo

Šírka Dvere B1	Šírka Bočná stena B2	Výška	elegance	pure	Základná cena
500-1000	300-1200	1600-2000	3R0380	4R0380	1.407,-

Väčšie šírky len pri bočnej stene do 1600mm

#### Zhotovenie na mieru - Upevnenie vpravo



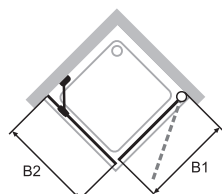
Upevnenie vpravo

Šírka Dvere B1	Šírka Bočná stena B2	Výška	elegance	pure	Základná cena
500-1000	300-1200	1600-2000	3R0480	4R0480	1.407,-

Väčšie šírky len pri bočnej stene do 1600mm

#### Naviac

Naviac	Prípl.
Väčšie šírky bočnej steny 1201-1400mm.	285,-
Väčšie šírky bočnej steny 1401-1600mm.	



#### Varianta vybavenia

Varianta vybavenia	elegance	Prípl.
Komfortné madlo	800	21,-

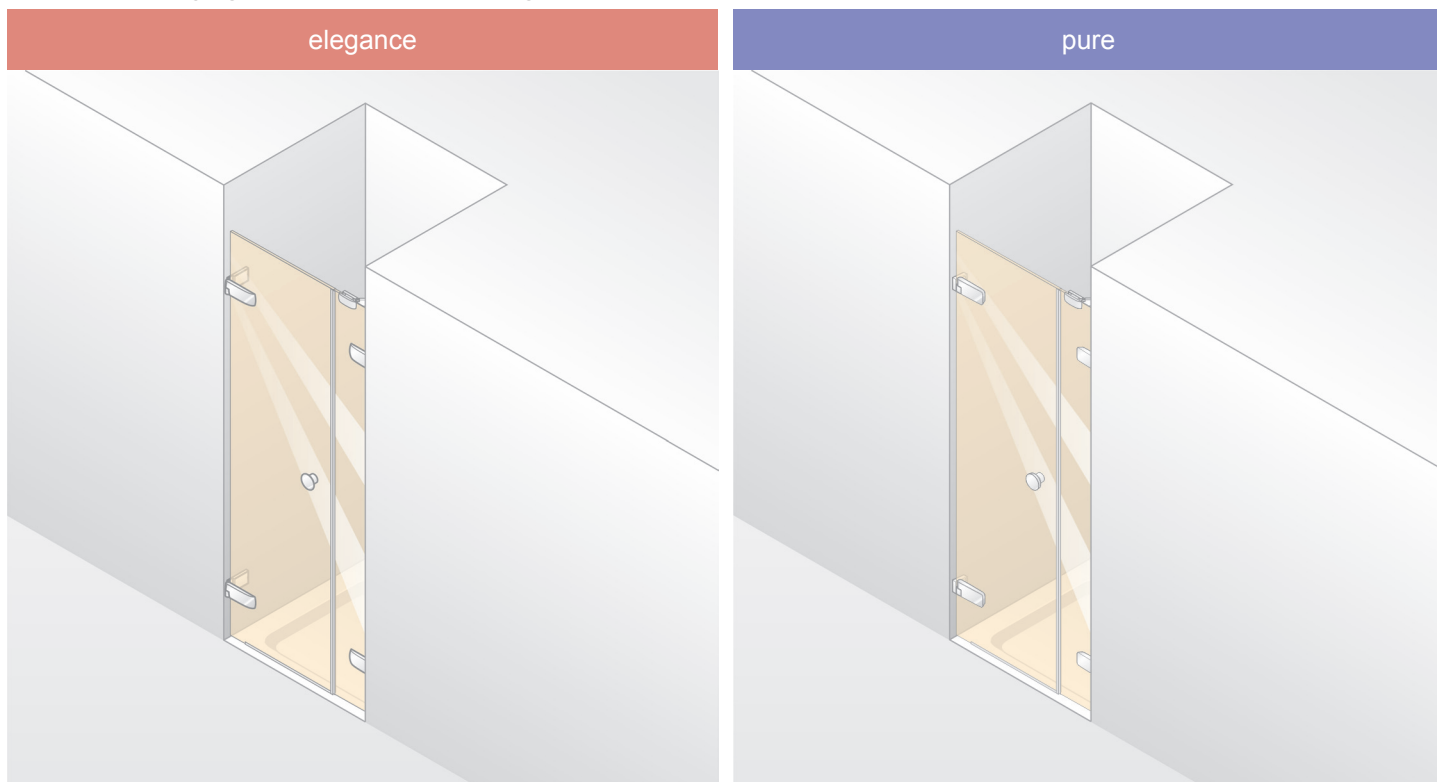
#### Farba profilov - Sklo / dekor

Farba profilov	Kód farby	Prípl.
strieborná lesklá	092	0,-

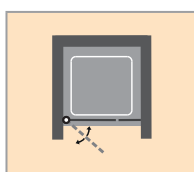
Sklo / dekor	Kód skla	Prípl.
Sklo číre	321	0,-
Sklo Sand Plus	315	296,-
Sklo Privatima	373	
Sklo Bubbles	376	127,-
Sklo číre Anti-Plaque	322	
Sklo Sand Plus Anti-Plaque	316	423,-
Sklo Privatima Anti-Plaque	375	
Sklo Bubbles Anti-Plaque	377	

# HÜPPE Enjoy elegance bezrámový 4-uholník

## HÜPPE Enjoy pure bezrámový 4-uholník



- Otváranie von o viac ako 90 stupňov.
- Montáž bez prahovej lišty možná.
- Zameranie nutné.
- Ceny vrátane skosení a výrezov.
- Šikmé rezy pre strešné skosenia hore alebo pravouhlé výrezy dole v protisegmente sú možné.



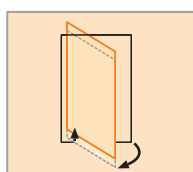
Krídlové dvere s protisegmentom do niky



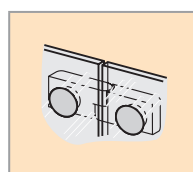
Sklo  
Dvere 6mm  
Protisegment 6mm  
>1200mm 8mm



Voliteľná výbava



Zdvíhací / spúšťací mechanizmus



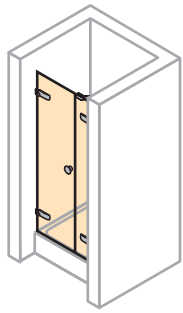
Z vnútornej strany zapustené pánty

# HÜPPE Enjoy elegance bezrámový 4-uholník

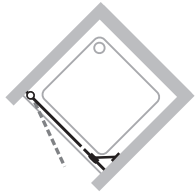
## HÜPPE Enjoy pure bezrámový 4-uholník

### Vyhľadavanie objednacieho čísla:

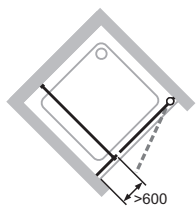
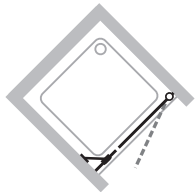
XXXXXX	+	092	+	XXX	+	XXX
Číslo výrobku		Farba profilov		Sklo / dekor		Varianta vybavenia



Upevnenie vľavo



Upevnenie vpravo



## Krídlové dvere s protisegmentom do niky

### Zhotovenie na mieru - Upevnenie vľavo

Šírka	Výška	elegance	pure	Základná cena
700-1200	1600-2000	3R1680	4R1680	<b>1.096,-</b>

Väčšie šírky dverí s protisegmentom 1201-2600mm (dverné krídlo max. 1000mm, protisegment min/max. 130-1600mm).

### Zhotovenie na mieru - Upevnenie vpravo

Šírka	Výška	elegance	pure	Základná cena
700-1200	1600-2000	3R1780	4R1780	<b>1.096,-</b>

Väčšie šírky dverí s protisegmentom 1201-2600mm (dverné krídlo max. 1000mm, protisegment min/max. 130-1600mm).

### Naviac

Naviac	Prípl.
Väčšie šírky dverí s protisegmentom 1201-2600mm	<b>285,-</b>
Plus väčšie šírky protisegmentu 1201-1400mm.	
Plus väčšie šírky protisegmentu 1401-1600mm.	

### Varianta vybavenia

Varianta vybavenia	elegance	Prípl.
Komfortné madlo	800	<b>21,-</b>

### Farba profilov - Sklo / dekor

Farba profilov	Kód farby	Prípl.	Sklo / dekor	Kód skla	Prípl.
strieborná lesklá	092	<b>0,-</b>	Sklo číre	321	<b>0,-</b>
			Sklo Sand Plus	315	<b>148,-</b>
			Sklo Privatima	373	
			Sklo Bubbles	376	<b>63,-</b>
			Sklo číre Anti-Plaque	322	
			Sklo Sand Plus Anti-Plaque	316	<b>212,-</b>
			Sklo Privatima Anti-Plaque	375	
			Sklo Bubbles Anti-Plaque	377	

# HÜPPE Enjoy elegance bezrámový 1/4-kruh

## HÜPPE Enjoy pure bezrámový 1/4-kruh

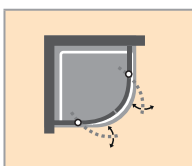
elegance



pure



- Otváranie von o viac ako 90 stupňov.
- Montáž bez prahovej lišty možná.
- Zameranie nutné.
- Ceny vrátane skosení a výrezov.
- Šikmé rezy pre strešné skosenia hore alebo pravouhlé výrezy dole v pevnom segmente sú možné.



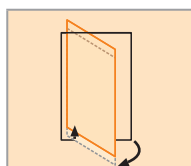
2-kriдловé dvere s pevnými segmentami



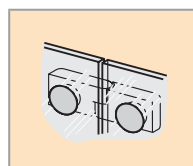
Sklo  
Dvere 6mm  
Pevný segment 8mm



Voliteľná výbava



Zdvíhací / spúšťací mechanizmus



Z vnútornej strany zapustené pánty

# HÜPPE Enjoy elegance bezrámový 1/4-kruh HÜPPE Enjoy pure bezrámový 1/4-kruh

## Vyhľadávanie objednaciego čísla:

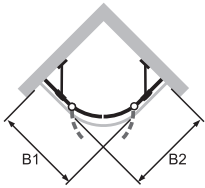
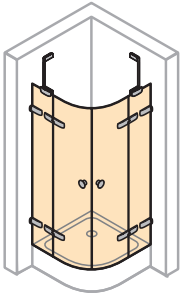
XXXXXX	+	092	+	XXX	+	XXX
Číslo výrobku		Farba profilov		Sklo / dekor		Varianta vybavenia

## 2-krídlové dvere s pevnými segmentami

### Zhotovenie na mieru

Šírka B1	Šírka B2	Výška	Rádius	elegance	pure	Základná cena
900-1200	900-1200	2000	500	3R1580	4R1580	1.824,-
900-1200	900-1200	2000	550	3R1581	4R1581	

Šírka pevného segmentu min/max. 210-600mm.



### Varianta vybavenia

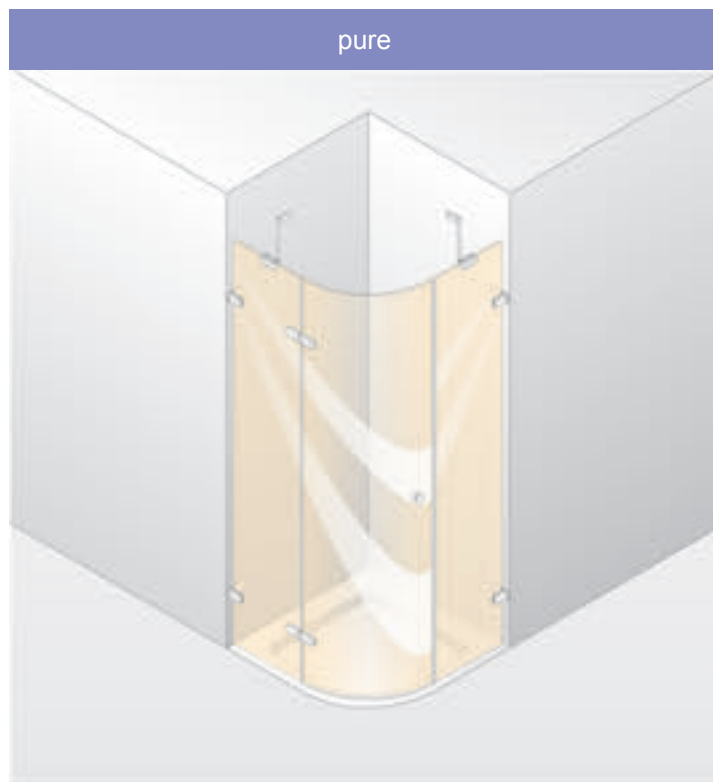

Varianta vybavenia	elegance	Prípl.
Komfortné madlo	800	42,-

### Farba profilov - Sklo / dekor

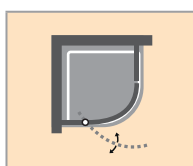
Farba profilov	Kód farby	Prípl.	Sklo / dekor	Kód skla	Prípl.
strieborná lesklá	092	0,-	Sklo číre	321	0,-
			Sklo Sand Plus	315	296,-
			Sklo Privatima	373	
			Sklo Bubbles	376	127,-
			Sklo číre Anti-Plaque	322	
			Sklo Sand Plus Anti-Plaque	316	423,-
			Sklo Privatima Anti-Plaque	375	
			Sklo Bubbles Anti-Plaque	377	

# HÜPPE Enjoy elegance bezrámový 1/4-kruh

## HÜPPE Enjoy pure bezrámový 1/4-kruh



- Otváranie von o viac ako 90 stupňov.
  - Montáž bez prahovej lišty možná.
  - Zameranie nutné.
  - Ceny vrátane skosení a výrezov.
  - Šikmé rezy pre strešné skosenia hore alebo pravouhlé výrezy dole v pevnom segmente sú možné.
- V ponuke od 01.05.2013.**



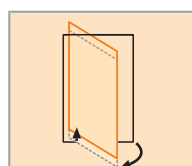
1-krídlové dvere  
s pevnými seg-  
mentami



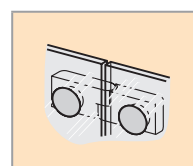
Sklo  
Dvere 6mm  
Pevný segment  
8mm



Voliteľná výbava



Zdvíhací /  
spúšťací mecha-  
nizmus



Z vnútornej stra-  
ny zapustené  
pánty

# HÜPPE Enjoy elegance bezrámový 1/4-kruh

## HÜPPE Enjoy pure bezrámový 1/4-kruh

### Vyhľadanie objednacieho čísla:

XXXXXX	+	092	+	XXX	+	XXX
Číslo výrobku		Farba profilov		Sklo / dekor		Varianta vybavenia

## 1-krídlové dvere s pevnými segmentami

### Zhotovenie na mieru - Upevnenie vľavo

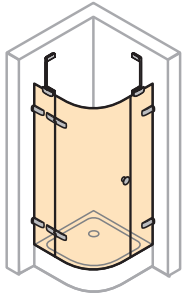
Šírka B1	Šírka B2	Výška	Rádus	elegance	pure	Základná cena
900-1200	900-1200	2000	500	3R1880	4R1880	1.824,-
900-1200	900-1200	2000	550	3R1881	4R1881	

Šírka pevného segmentu min/max. 210-600mm.

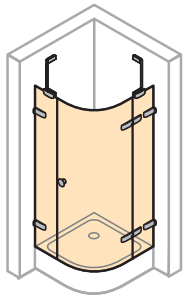
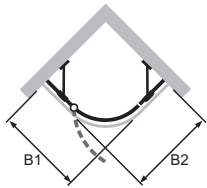
### Zhotovenie na mieru - Upevnenie vpravo

Šírka B1	Šírka B2	Výška	Rádus	elegance	pure	Základná cena
900-1200	900-1200	2000	500	3R1880	4R1880	1.824,-
900-1200	900-1200	2000	550	3R1881	4R1881	

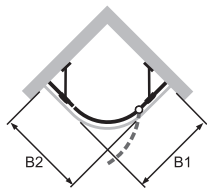
Šírka pevného segmentu min/max. 210-600mm.



Upevnenie vľavo



Upevnenie vpravo





### Varianta vybavenia

Varianta vybavenia	elegance	Prípl.
Komfortné madlo	800	21,-

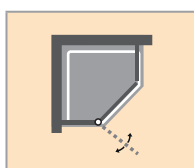
### Farba profilov - Sklo / dekor

Farba profilov	Kód farby	Prípl.	Sklo / dekor	Kód skla	Prípl.
strieborná lesklá	092	0,-	Sklo číre	321	0,-
			Sklo Sand Plus	315	296,-
			Sklo Privatima	373	
			Sklo Bubbles	376	127,-
			Sklo číre Anti-Plaque	322	
			Sklo Sand Plus Anti-Plaque	316	423,-
			Sklo Privatima Anti-Plaque	375	
			Sklo Bubbles Anti-Plaque	377	


# HÜPPE Enjoy elegance bezrámový 5-uholník



- Otváranie von o viac ako 90 stupňov.
  - Montáž bez prahovej lišty možná.
  - Bezpodmienečne nutné premerať.
  - Ceny vrátane skosení a výrezov.
  - Šikmé rezy pre strešné skosenia hore alebo pravouhlé výrezy dole v protisegmente sú možné.
- V ponuke od 01.05.2013.**



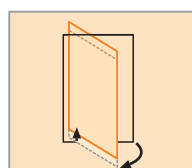
1-krídlové dvere  
s pevnými seg-  
mentami



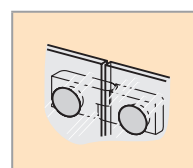
Sklo  
Dvere 6mm  
Pevný segment  
8mm



Voliteľná výbava



Zdvíhací /  
spúšťací mecha-  
nizmus



Z vnútornej stra-  
ny zapustené  
pánty



## Vyhľadavanie objednacieho čísla:

XXXXXX	+	092	+	XXX	+	XXX
Číslo výrobku		Farba profilov		Sklo / dekor		Varianta vybavenia

## 1-krídlové dvere s pevnými segmentami

### Zhotovenie na mieru - Upevnenie vľavo

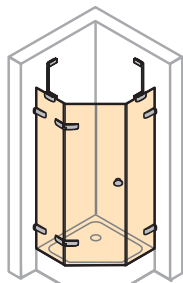
Šírka B1	Šírka B2	Výška	elegance	Základná cena
720-1100	720-1100	1600-2000	3R2080	1.824,-

Šírka pevného segmentu min/max. 210-600mm.

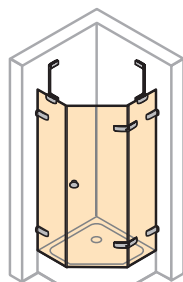
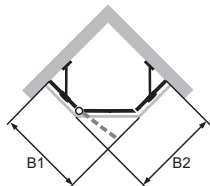
### Zhotovenie na mieru - Upevnenie vpravo

Šírka B1	Šírka B2	Výška	elegance	Základná cena
720-1100	720-1100	1600-2000	3R2180	1.824,-

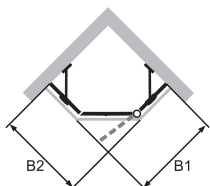
Šírka pevného segmentu min/max. 210-600mm.



Upevnenie vľavo



Upevnenie vpravo



### Varianta vybavenia

Varianta vybavenia	elegance	Prípl.
Komfortné madlo	800	21,-

### Farba profilov - Sklo / dekor

Farba profilov	Kód farby	Prípl.
strieborná lesklá	092	0,-

Sklo / dekor	Kód skla	Prípl.
Sklo číre	321	0,-
Sklo Sand Plus	315	
Sklo Privatima	373	296,-
Sklo Bubbles	376	
Sklo číre Anti-Plaque	322	127,-
Sklo Sand Plus Anti-Plaque	316	
Sklo Privatima Anti-Plaque	375	423,-
Sklo Bubbles Anti-Plaque	377	

HÜPPE Enjoy elegance s nástennou lištou  
HÜPPE Enjoy pure s nástennou lištou

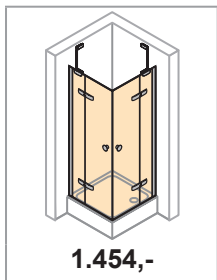


# HÜPPE Enjoy elegance s nástennou lištou - Prehľad modelov - Základná cena

## HÜPPE Enjoy pure s nástennou lištou - Prehľad modelov - Základná cena

### 4-uholník

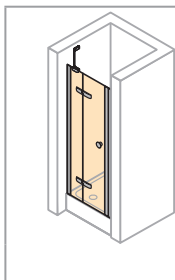
Krídlové dvere s pevnými segmentami rohový vstup



1.454,-

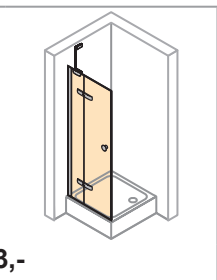
H.4-H.5

Krídlové dvere s pevným segmentom do niky



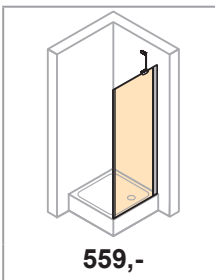
H.6-H.7

Krídlové dvere s pevným segmentom pre bočnú stenu



H.8-H.11

Bočná stena pre krídlové dvere s pevným segmentom

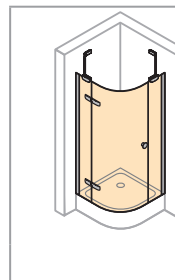


559,-

H.12-H.13

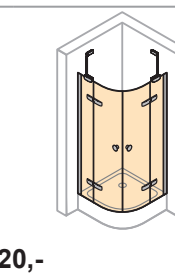
### 1/4-kruh

1-krídlové dvere s pevnými segmentami



H.32-H.35

2-krídlové dvere s pevnými segmentami



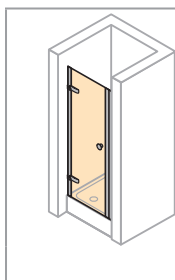
1.520,-

H.36-H.37

### HÜPPE Enjoy elegance s nástennou lištou

#### 4-uholník

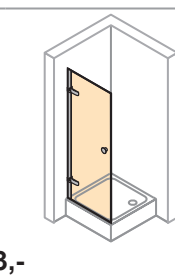
Krídlové dvere do niky



913,-

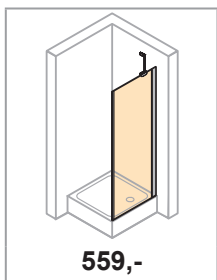
H.14-H.15

Krídlové dvere pre bočnú stenu



H.16-H.17

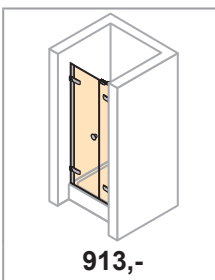
Bočná stena pre krídlové dvere



559,-

H.18-H.19

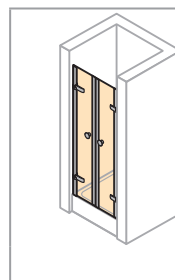
Krídlové dvere s protisegmentom do niky



913,-

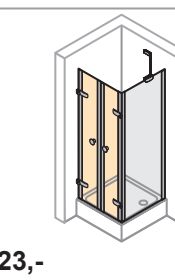
H.20-H.21

Lietacie dvere do niky



H.22-H.23

Lietacie dvere pre bočnú stenu

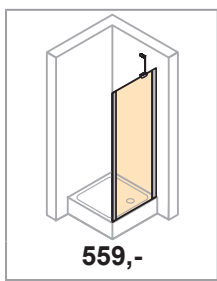


1.123,-

H.24-H.27

#### 4-uholník

Bočná stena pre lietacie dvere

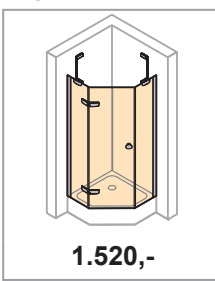


559,-

H.28-H.31

#### 5-uholník

1-krídlové dvere s pevnými segmentami



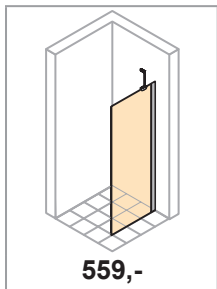
1.520,-

H.38-H.39

### Walk-In

#### HÜPPE Enjoy elegance s nástennou lištou/ HÜPPE Enjoy pure s nástennou lištou

Bočná stena samostatne stojaca

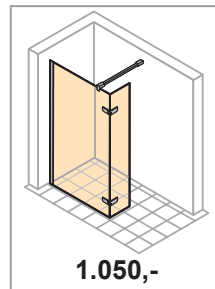


559,-

M.10-M.11

#### HÜPPE Enjoy elegance s nástennou lištou

Walk-In bočná stena s výklopným segmentom



1.050,-

M.12-M.13

# HÜPPE Enjoy elegance s nástennou lištou

## HÜPPE Enjoy pure s nástennou lištou



# Detaily výrobku



Madlo HÜPPE Enjoy elegance



Pánt HÜPPE Enjoy elegance



Stenový úholník HÜPPE Enjoy elegance



Madlo HÜPPE Enjoy pure



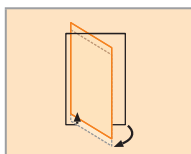
Pánt HÜPPE Enjoy pure



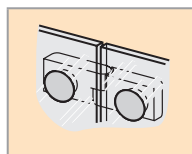
Stenový úholník HÜPPE Enjoy pure



Voliteľná výbava



Zdvíhací /  
spúšťací  
mechanizmus



Z vnútornej  
strany  
zapustené pánty

# HÜPPE Enjoy elegance s nástennou lištou 4-uholník

## HÜPPE Enjoy pure s nástennou lištou 4-uholník

elegance



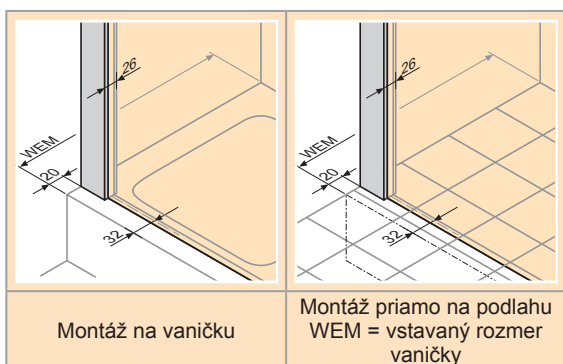
pure



Varianta vybavenia

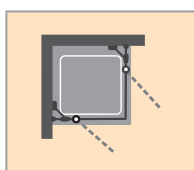


- Otváranie von o viac ako 90 stupňov.
- Montážne rozmery pozri časť V.



Montáž na vaničku

Montáž priamo na podlahu  
WEM = vstavaný rozmer vaničky



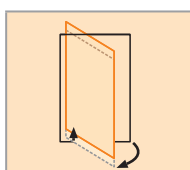
Krídlové dvere  
s pevnými seg-  
mentami rohový  
vstup



6/8mm  
Sklo  
Dvere 6mm  
Pevný segment  
8mm



Voliteľná výbava  
ANTI-PLAQUE



Zdvíhací /  
spúšťací mecha-  
nizmus



Z vnútornej stra-  
ny zapustené  
pánty

# HÜPPE Enjoy elegance s nástennou lištou 4-uholník

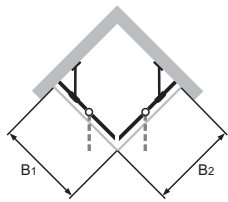
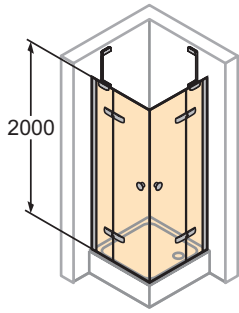
## HÜPPE Enjoy pure s nástennou lištou 4-uholník

### Vyhľadanie objednacieho čísla:

XXXXXX	+	XXX	+	XXX	+	XXX
Číslo výrobku		Farba profilov		Sklo / dekor		Varianta vybavenia

### Krídlové dvere s pevnými segmentami rohový vstup

#### Montáž na sprchovú vaničku



Typ	Vstavaný rozmer vaničky B1	Vstavaný rozmer vaničky B2	Šírka vstupu	elegance	pure	Výška 2000 Základná cena
E1 800/800	785-805	785-805	673	3T3301	4T3301	1.454,-
E1 900/900	885-905	885-905	814	3T3302	4T3302	
E1 1000/1000	985-1005	985-1005	955	3T3303	4T3303	

#### Zhotovenie na mieru

Šírka B	Výška	elegance	pure	Základná cena
700-1200	1600-2000	3T3380	4T3380	1.745,-

Rozsah nastavenia (vstavaný rozmer) = zadaný rozmer - 10mm / + 10mm

Pokiaľ je sprchovací kút určený pre montáž priamo na podlahu je potrebné dodržať nasledujúce body:

a) Uviest' montážny rozmer na stred špáry alebo stred skla.

b) Pri objednávke uviesť upozornenie „Montážna situácia - montáž priamo na podlahu 001“.

#### Naviac

Naviac	Prípl.
Väčšie šírky 1201-1500mm.	266,-

#### Skosenie / výrezy

Skosenie a výrezy	Prípl.
Výrezy pre strešné skosenia hore alebo pravouhlé výrezy dole v pevnom segmente sú možné (Príplatok k zhotoveniu na mieru za skosenie / výrez).	108,-

#### Varianta vybavenia

Varianta vybavenia	elegance	Prípl.
Komfortné madlo	800	42,-

#### Farba profilov - Sklo / dekor

Farba profilov	Kód farby	Prípl.	Sklo / dekor	Kód skla	Prípl.
biela	055	0,-	Sklo číre	321	0,-
strieborná matná	087		Sklo Sand Plus	315	296,-
strieborná lesklá	092		Sklo Privatima	373	
			Sklo Bubbles	376	127,-
			Sklo číre Anti-Plaque	322	
			Sklo Sand Plus Anti-Plaque	316	423,-
			Sklo Privatima Anti-Plaque	375	
			Sklo Bubbles Anti-Plaque	377	

# HÜPPE Enjoy elegance s nástennou lištou 4-uholník

## HÜPPE Enjoy pure s nástennou lištou 4-uholník

elegance



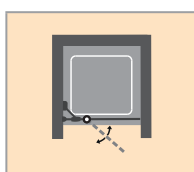
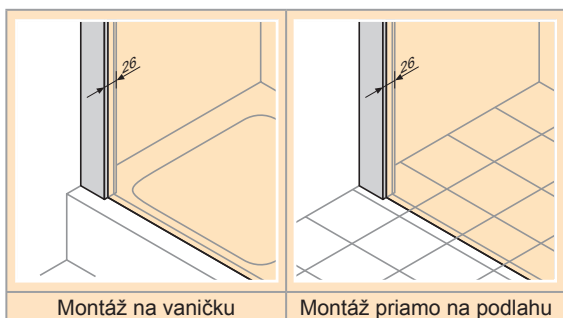
pure



Varianta vybavenia



- Otváranie von o viac ako 90 stupňov.
- Montážne rozmery pozri časť V.



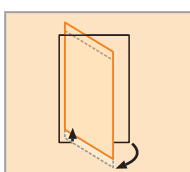
Krídlové dvere  
s pevným seg-  
mentom do niky



Sklo  
Dvere 6mm  
Pevný segment  
8mm



Voliteľná výbava



Zdvíhací /  
spúšťačí mecha-  
nizmus



Z vnútornej stra-  
ny zapustené  
pánty

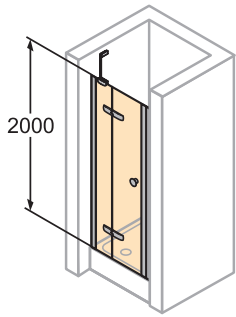


# HÜPPE Enjoy elegance s nástennou lištou 4-uholník

## HÜPPE Enjoy pure s nástennou lištou 4-uholník

### Vyhľadanie objednacieho čísla:

XXXXXX	+	XXX	+	XXX	+	XXX
Číslo výrobku		Farba profilov		Sklo / dekor		Varianta vybavenia



### Krídlové dvere s pevným segmentom do niky

#### Upevnenie vľavo

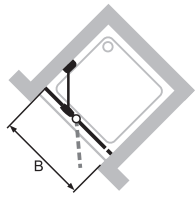
Typ	Vstavaný rozmer vaničky B	Šírka vstupu	elegance	pure	Výška 2000 Základná cena
STN 800	780-810	464	3T0901	4T0901	913,-
STN 900	880-910	564	3T0902	4T0902	
STN 1000	980-1010	564	3T0903	4T0903	
STN 1200	1180-1210	664	3T0904	4T0904	1.004,-

#### Zhotovenie na mieru - Upevnenie vľavo

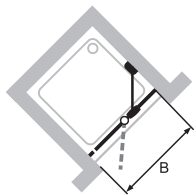
Šírka B	Výška	elegance	pure	Základná cena
700-1200	1600-2000	3T0980	4T0980	1.096,-

Rozsah nastavenia (vstavaný rozmer) = zadaný rozmer - 20mm / + 10mm

Upevnenie vľavo



Upevnenie vpravo



#### Upevnenie vpravo

Typ	Vstavaný rozmer vaničky B	Šírka vstupu	elegance	pure	Výška 2000 Základná cena
STN 800	780-810	464	3T1001	4T1001	913,-
STN 900	880-910	564	3T1002	4T1002	
STN 1000	980-1010	564	3T1003	4T1003	
STN 1200	1180-1210	664	3T1004	4T1004	1.004,-

#### Zhotovenie na mieru - Upevnenie vpravo

Šírka B	Výška	elegance	pure	Základná cena
700-1200	1600-2000	3T1080	4T1080	1.096,-

Rozsah nastavenia (vstavaný rozmer) = zadaný rozmer - 20mm / + 10mm

#### Naviac

Naviac	Prípl.
Väčšie šírky 1201-1500mm.	266,-

#### Skosenie / výrezy

Skosenie a výrezy	Prípl.
Výrezy pre strešné skosenia hore alebo pravouhlé výrezy dole v pevnom segmente sú možné (Príplatok k zhotoveniu na mieru za skosenie / výrez).	108,-

#### Varianta vybavenia

Varianta vybavenia	elegance	Prípl.
Komfortné madlo	800	21,-

#### Farba profilov - Sklo / dekor

Farba profilov	Kód farby	Prípl.	Sklo / dekor	Kód skla	Prípl.
biela	055	0,-	Sklo číre	321	0,-
strieborná matná	087		Sklo Sand Plus	315	148,-
strieborná lesklá	092		Sklo Privatima	373	
		Sklo Bubbles	376	63,-	
		Sklo číre Anti-Plaque	322		212,-
		Sklo Sand Plus Anti-Plaque	316	212,-	
		Sklo Privatima Anti-Plaque	375		212,-
		Sklo Bubbles Anti-Plaque	377	212,-	


# HÜPPE Enjoy elegance s nástennou lištou 4-uholník

## HÜPPE Enjoy pure s nástennou lištou 4-uholník

elegance



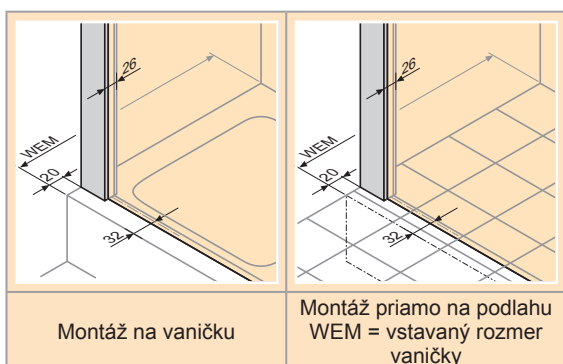
pure



Varianta vybavenia

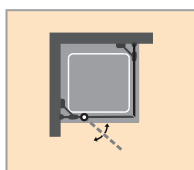


- Otváranie von o viac ako 90 stupňov.
- Montáž bez prahovej lišty možná.
- Montážne rozmery pozri časť V.




Montáž na vaničku

Montáž priamo na podlahu  
WEM = vstavaný rozmer  
vaničky



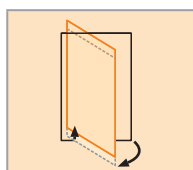
Krídlové dvere  
s pevným seg-  
mentom pre  
bočnú stenu



Sklo  
Dvere 6mm  
Pevný segment  
8mm



Voliteľná výbava



Zdvíhací /  
spúšťací mecha-  
nizmus



Z vnútornej stra-  
ny zapustené  
pánty

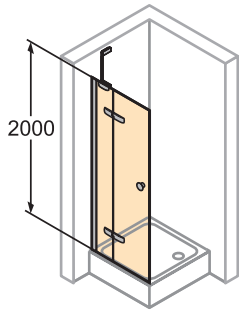
# HÜPPE Enjoy elegance s nástennou lištou 4-uholník

## HÜPPE Enjoy pure s nástennou lištou 4-uholník

### Vyhľadanie objednacieho čísla:

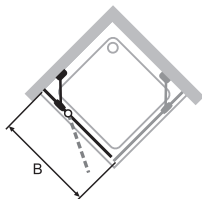
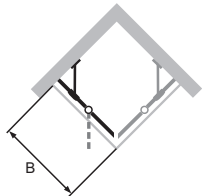
XXXXXX	+	XXX	+	XXX	+	XXX
Číslo výrobku		Farba profilov		Sklo / dekor		Varianta vybavenia

## Krídlové dvere s pevným segmentom pre bočnú stenu



### Upevnenie vľavo - montáž na sprchovú vaničku

Typ	Vstavaný rozmer vaničky B	Šírka vstupu STS	elegance	pure	Výška 2000 Základná cena
ST 750	735-755	450	3T0101	4T0101	913,-
ST 800	785-805	480	3T0102	4T0102	
ST 900	885-905	580	3T0103	4T0103	
ST 1000	985-1005	680	3T0104	4T0104	
ST 1200	1185-1205	680	3T0105	4T0105	1.004,-



### Zhotovenie na mieru - Upevnenie vľavo

Šírka B	Výška	elegance	pure	Základná cena
700-1200	1600-2000	3T0180	4T0180	1.096,-

Rozsah nastavenia (vstavaný rozmer) = zadaný rozmer - 10mm / + 10mm

Pokiaľ je sprchovací kút určený pre montáž priamo na podlahu je potrebné dodržať nasledujúce body:

a) Uviest' montážny rozmer na stred špáry alebo stred skla.

b) Pri objednávke uviesť upozornenie „Montážna situácia - montáž priamo na podlahu 001“.

### Naviac

Naviac	Cena
Väčšie šírky 1201-1500mm.	266,-

### Skosenie / výrezy

Skosenie / výrezy	Prípl.
Výrezy pre strešné skosenia hore alebo pravouhlé výrezy dole v pevnom segmente sú možné (Príplatok k zhotoveniu na mieru za skosenie / výrez).	108,-

### Varianta vybavenia

Varianta vybavenia	elegance	Prípl.
Komfortné madlo	800	21,-

### Farba profilov - Sklo / dekor

Farba profilov	Kód farby	Prípl.	Sklo / dekor	Kód skla	Prípl.
biela	055	0,-	Sklo číre	321	0,-
strieborná matná	087		Sklo Sand Plus	315	148,-
strieborná lesklá	092		Sklo Privatima	373	
			Sklo Bubbles	376	63,-
			Sklo číre Anti-Plaque	322	
			Sklo Sand Plus Anti-Plaque	316	212,-
			Sklo Privatima Anti-Plaque	375	
			Sklo Bubbles Anti-Plaque	377	

# HÜPPE Enjoy elegance s nástennou lištou 4-uholník

## HÜPPE Enjoy pure s nástennou lištou 4-uholník

elegance



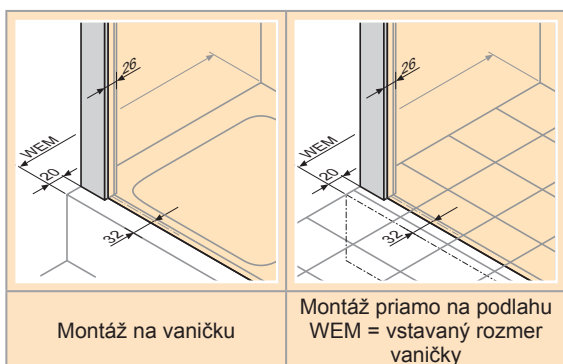
pure



Varianta vybavenia

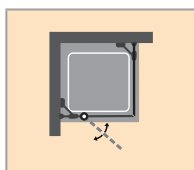


- Otváranie von o viac ako 90 stupňov.
- Montáž bez prahovej lišty možná.
- Montážne rozmery pozri časť V.




Montáž na vaničku

Montáž priamo na podlahu  
WEM = vstavaný rozmer vaničky



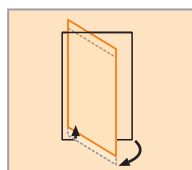
Krídlové dvere s pevným segmentom pre bočnú stenu



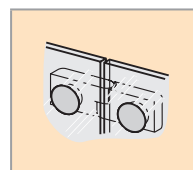
Sklo  
Dvere 6mm  
Pevný segment 8mm



Voliteľná výbava



Zdvíhací / spúšťací mechanizmus



Z vnútornej strany zapustené pánty

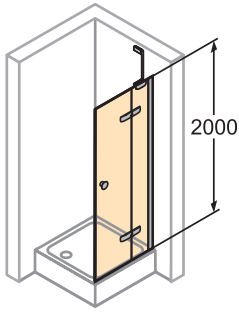
# HÜPPE Enjoy elegance s nástennou lištou 4-uholník

## HÜPPE Enjoy pure s nástennou lištou 4-uholník

### Vyhľadanie objednacieho čísla:

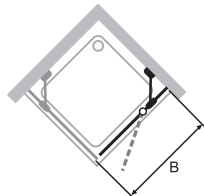
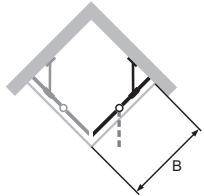
XXXXXX	+	XXX	+	XXX	+	XXX
Číslo výrobku		Farba profilov		Sklo / dekor		Varianta vybavenia

## Krídlové dvere s pevným segmentom pre bočnú stenu



### Upevnenie vpravo - montáž na sprchovú vaničku

Typ	Vstavaný rozmer vaničky B	Šírka vstupu STS	elegance	pure	Výška 2000 Základná cena
ST 750	735-755	450	3T0201	4T0201	913,-
ST 800	785-805	480	3T0202	4T0202	
ST 900	885-905	580	3T0203	4T0203	
ST 1000	985-1005	680	3T0204	4T0204	
ST 1200	1185-1205	680	3T0205	4T0205	1.004,-



### Zhotovenie na mieru - Upevnenie vpravo

Šírka B	Výška	elegance	pure	Základná cena
700-1200	1600-2000	3T0280	4T0280	1.096,-

Rozsah nastavenia (vstavaný rozmer) = zadaný rozmer - 10mm / + 10mm

Pokiaľ je sprchovací kút určený pre montáž priamo na podlahu je potrebné dodržať nasledujúce body:

a) Uviesť montážny rozmer na stred špáry alebo stred skla.

b) Pri objednávke uviesť upozornenie „Montážna situácia - montáž priamo na podlahu 001“.

### Naviac

Naviac	Cena
Väčšie šírky 1201-1500mm.	266,-

### Skosenie / výrezy

Skosenie / výrezy	Prípl.
Výrezy pre strešné skosenia hore alebo pravouhlé výrezy dole v pevnom segmente sú možné (Príplatok k zhotoveniu na mieru za skosenie / výrez).	108,-

### Varianta vybavenia

Varianta vybavenia	elegance	Prípl.
Komfortné madlo	800	21,-

### Farba profilov - Sklo / dekor

Farba profilov	Kód farby	Prípl.
biela	055	0,-
strieborná matná	087	
strieborná lesklá	092	

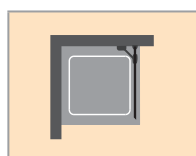
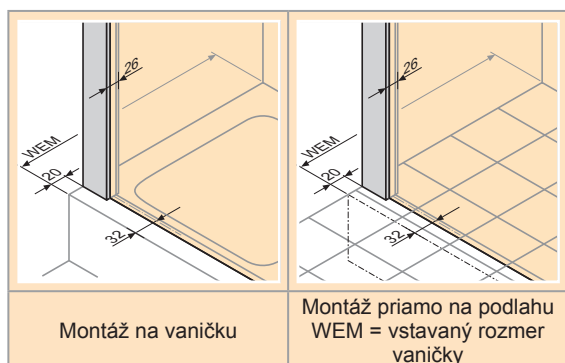
Sklo / dekor	Kód skla	Prípl.
Sklo číre	321	0,-
Sklo Sand Plus	315	148,-
Sklo Privatima	373	
Sklo Bubbles	376	
Sklo číre Anti-Plaque	322	63,-
Sklo Sand Plus Anti-Plaque	316	212,-
Sklo Privatima Anti-Plaque	375	
Sklo Bubbles Anti-Plaque	377	

# HÜPPE Enjoy elegance s nástennou lištou 4-uholník

## HÜPPE Enjoy pure s nástennou lištou 4-uholník



• Montážne rozmery pozri časť V.



Bočná stena pre  
krídlové dvere  
s pevným seg-  
mentom



Sklo 6mm  
>1200mm 8mm



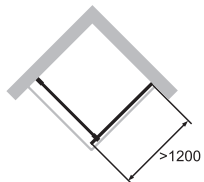
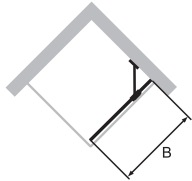
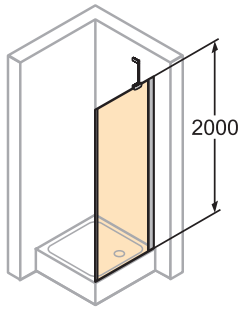
Voliteľná výbava

# HÜPPE Enjoy elegance s nástennou lištou 4-uholník

## HÜPPE Enjoy pure s nástennou lištou 4-uholník

### Vyhľadávacie číslo objednávky:

XXXXXX	+	XXX	+	XXX
Číslo výrobku		Farba profilov		Sklo / dekor



## Bočná stena pre krídlové dvere s pevným segmentom

### Montáž na sprchovú vaničku

Typ	Vstavaný rozmer vaničky B	Výška	elegance	pure	Základná cena
SW 700	685-705	2000	3T1601	4T1601	559,-
SW 750	735-755	2000	3T1602	4T1602	
SW 800	785-805	2000	3T1603	4T1603	
SW 900	885-905	2000	3T1604	4T1604	
SW 1000	985-1005	2000	3T1605	4T1605	
SW 1200	1185-1205	2000	3T1606	4T1606	615,-

### Zhotovenie na mieru

Typ	Šírka B	Upevnenie	Výška	elegance	pure	Základná cena
Štandardné zhotovenie na mieru	200-1200	Stabilizačná vzpera	400-2000	3T1680	4T1680	671,-
V rovine	200-1200	Stabilizačná vzpera	400-2000	3T1681	4T1681	
SWK na vani, len s dvermi do niky (STNmFS)	200-1200	Stabilizačná vzpera	400-2000	3T1682	4T1682	

Rozsah nastavenia (vstavaný rozmer) = zadaný rozmer - 10mm / + 10mm

Väčšie šírky pre SWK na vani nie sú možné.

Pokiaľ je sprchovací kút určený pre montáž priamo na podlahu je potrebné dodržať nasledujúce body:

a) Uvieť montážny rozmer na stred špáry alebo stred skla.

b) Pri objednávke uviesť upozornenie „Montážna situácia - montáž priamo na podlahu 001“.

### Naviac

Naviac	Prípl.
Väčšie šírky 1201-1400mm.	266,-
Väčšie šírky 1401-1600mm.	

### Skosenie / výrezy

Skosenie a výrezy	Prípl.
Šikmé rezy pre strešné skosenia hore alebo pravouhlé výrezy dole sú možné (Príplatok k zhotoveniu na mieru za každé skosenie / výrez).	108,-

### Farba profilov - Sklo / dekor

Farba profilov	Kód farby	Prípl.
biela	055	0,-
strieborná matná	087	
strieborná lesklá	092	

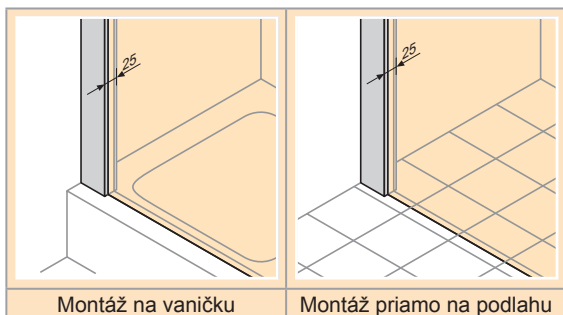
Sklo / dekor	Kód skla	Prípl.
Sklo číre	321	0,-
Sklo Sand Plus	315	148,-
Sklo Privatima	373	
Sklo Bubbles	376	
Sklo číre Anti-Plaque	322	63,-
Sklo Sand Plus Anti-Plaque	316	212,-
Sklo Privatima Anti-Plaque	375	
Sklo Bubbles Anti-Plaque	377	

# HÜPPE Enjoy elegance s nástennou lištou 4-uholník



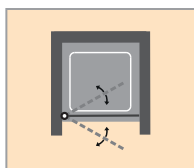
Varianta vybavenia

- Otváranie dovnútra a von.
- Montáž bez prahovej lišty možná.
- Montážne rozmery pozri časť V.




Montáž na vaničku

Montáž priamo na podlahu



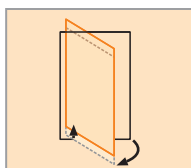
Krídlové dvere do niky



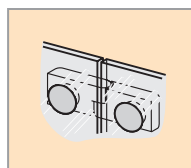
Sklo 6mm



Voliteľná výbava



Zdvíhací / spúšťací mechanizmus



Z vnútornej strany zapustené pánty



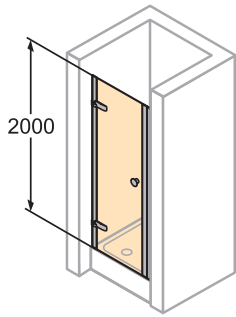
# HÜPPE Enjoy elegance s nástennou lištou 4-uholník

## Vyhľadavanie objednacieho čísla:

XXXXXX	+	XXX	+	XXX	+	XXX
Číslo výrobku		Farba profilov		Sklo / dekor		Varianta vybavenia

## Krídlové dvere do niky

### Upevnenie vľavo



Upevnenie vľavo

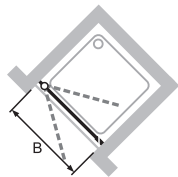
Typ	Vstavaný rozmer vaničky B	Šírka vstupu	Číslo výrobku	Výška 2000 Základná cena
STN 800	770-805	677	3T1801	913,-
STN 900	870-905	777	3T1802	
STN 1000	970-1005	877	3T1803	

### Zhotovenie na mieru - Upevnenie vľavo

Šírka B	Výška	Číslo výrobku	Základná cena
700-1000	1600-2000	3T1880	1.096,-

Rozsah nastavenia (vstavaný rozmer) = zadaný rozmer - 18mm / + 17mm

### Upevnenie vpravo



Upevnenie vpravo

Typ	Vstavaný rozmer vaničky B	Šírka vstupu	Číslo výrobku	Výška 2000 Základná cena
STN 800	770-805	677	3T1901	913,-
STN 900	870-905	777	3T1902	
STN 1000	970-1005	877	3T1903	

### Zhotovenie na mieru - Upevnenie vpravo

Šírka B	Výška	Číslo výrobku	Základná cena
700-1000	1600-2000	3T1980	1.096,-

Rozsah nastavenia (vstavaný rozmer) = zadaný rozmer - 18mm / + 17mm

## Varianta vybavenia

Varianta vybavenia	elegance	Prípl.
Komfortné madlo	800	21,-

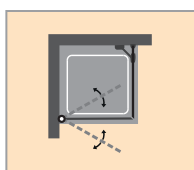
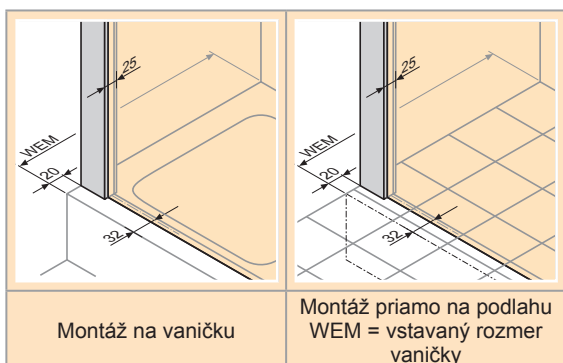
## Farba profilov - Sklo / dekor

Farba profilov	Kód farby	Prípl.	Sklo / dekor	Kód skla	Prípl.
biela	055	0,-	Sklo číre	321	0,-
strieborná matná	087		Sklo Sand Plus	315	148,-
strieborná lesklá	092		Sklo Privatima	373	
			Sklo Bubbles	376	63,-
			Sklo číre Anti-Plaque	322	
			Sklo Sand Plus Anti-Plaque	316	212,-
			Sklo Privatima Anti-Plaque	375	
			Sklo Bubbles Anti-Plaque	377	


# HÜPPE Enjoy elegance s nástennou lištou 4-uholník



- Otváranie dovnútra a von.
- Montáž bez prahovej lišty možná.
- Montážne rozmery pozri časť V.



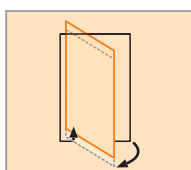
Krídlové dvere pre bočnú stenu



Sklo 6mm



Voliteľná výbava



Zdvíhací / spúšťací mechanizmus



Z vnútornej strany zapustené pánty

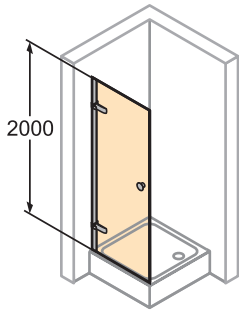
# HÜPPE Enjoy elegance s nástennou lištou 4-uholník

## Vyhľadanie objednacieho čísla:

XXXXXX	+	XXX	+	XXX	+	XXX
Číslo výrobku		Farba profilov		Sklo / dekor		Varianta vybavenia

## Krídlové dvere pre bočnú stenu

### Upevnenie vľavo - montáž na sprchovú vaničku



Typ	Vstavaný rozmer vaničky B	Šírka vstupu	Číslo výrobku	Výška 2000 Základná cena
STS 800	790-805	690	3T2001	913,-
STS 900	890-905	790	3T2002	
STS 1000	990-1005	890	3T2003	

### Zhotovenie na mieru - Upevnenie vľavo

Šírka B	Výška	Číslo výrobku	Základná cena
700-1000	1600-2000	3T2080	1.096,-

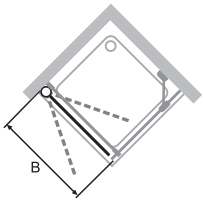
Rozsah nastavenia (vstavaný rozmer) = zadaný rozmer - 8mm / + 7mm

Pokiaľ je sprchovací kút určený pre montáž priamo na podlahu je potrebné dodržať nasledujúce body:

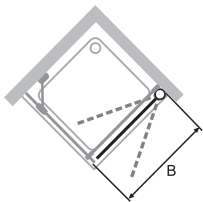
a) Uviest' montážny rozmer na stred špáry alebo stred skla.

b) Pri objednávke uviesť upozornenie „Montážna situácia - montáž priamo na podlahu 001“.

Upevnenie vľavo



Upevnenie vpravo



### Upevnenie vpravo - montáž na sprchovú vaničku

Typ	Vstavaný rozmer vaničky B	Šírka vstupu	Číslo výrobku	Výška 2000 Základná cena
STS 800	790-805	690	3T2101	913,-
STS 900	890-905	790	3T2102	
STS 1000	990-1005	890	3T2103	

### Zhotovenie na mieru - Upevnenie vpravo

Šírka B	Výška	Číslo výrobku	Základná cena
700-1000	1600-2000	3T2180	1.096,-

Rozsah nastavenia (vstavaný rozmer) = zadaný rozmer - 8mm / + 7mm

Pokiaľ je sprchovací kút určený pre montáž priamo na podlahu je potrebné dodržať nasledujúce body:

a) Uviest' montážny rozmer na stred špáry alebo stred skla.

b) Pri objednávke uviesť upozornenie „Montážna situácia - montáž priamo na podlahu 001“.

## Varianta vybavenia

Varianta vybavenia	elegance	Prípl.
Komfortné madlo	800	21,-

## Farba profilov - Sklo / dekor

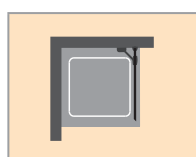
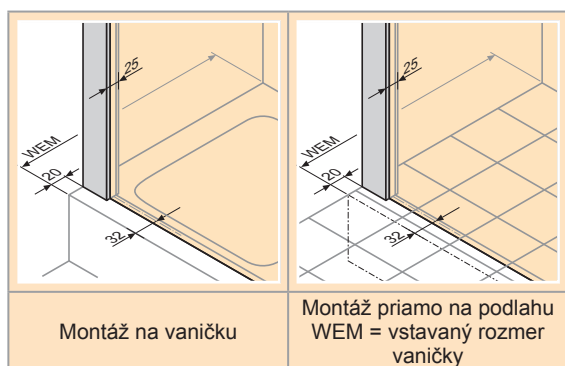
Farba profilov	Kód farby	Prípl.
biela	055	0,-
strieborná matná	087	
strieborná lesklá	092	

Sklo / dekor	Kód skla	Prípl.
Sklo číre	321	0,-
Sklo Sand Plus	315	148,-
Sklo Privatima	373	
Sklo Bubbles	376	
Sklo číre Anti-Plaque	322	63,-
Sklo Sand Plus Anti-Plaque	316	212,-
Sklo Privatima Anti-Plaque	375	
Sklo Bubbles Anti-Plaque	377	

# HÜPPE Enjoy elegance s nástennou lištou 4-uholník



- SWK len v kombinácii s dverami do niky.



Bočná stena pre  
krídlové dvere



Sklo 6mm  
>1200mm 8mm

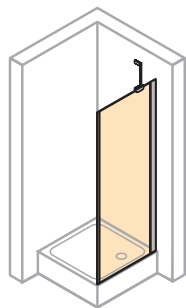


Voliteľná výbava

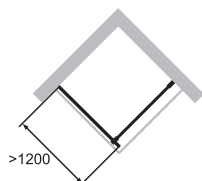
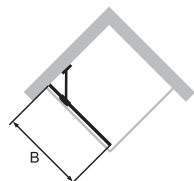
# HÜPPE Enjoy elegance s nástennou lištou 4-uholník

## Vyhľadávanie objednacích čísel:

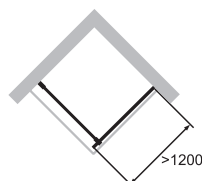
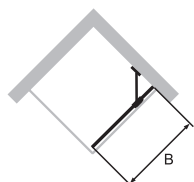
XXXXXX	+	XXX	+	XXX
Číslo výrobku		Farba profilov		Sklo / dekor



Upevnenie vľavo



Upevnenie vpravo:



## Bočná stena pre krídlové dvere

### Montáž na sprchovú vaničku

Typ	Vstavaný rozmer vaničky B	Výška	Číslo výrobku	Základná cena
SW 750	735-755	2000	3T3001	559,-
SW 800	785-805	2000	3T3002	
SW 900	885-905	2000	3T3003	
SW 1000	985-1005	2000	3T3004	

### Zhotovenie na mieru

Typ	Šírka B	Upevnenie	Výška	Číslo výrobku	Základná cena
Štandardné zhotovenie na mieru	200-1200	Stabilizačná vzpera	400-2000	3T3080	671,-
SWK na vani, len s dvermi do niky STN	200-1200	Stabilizačná vzpera	400-1750	3T3081	

Rozsah nastavenia (vstavaný rozmer) = zadaný rozmer - 10mm / + 10mm

Pokiaľ je sprchovací kút určený pre montáž priamo na podlahu je potrebné dodržať nasledujúce body:

a) Uviesť montážny rozmer na stred špáry alebo stred skla.

b) Pri objednávke uviesť upozornenie „Montážna situácia - montáž priamo na podlahu 001“.

### Naviac

Naviac	Prípl.
Väčšie šírky 1201-1400mm.	266,-
Väčšie šírky 1401-1600mm	

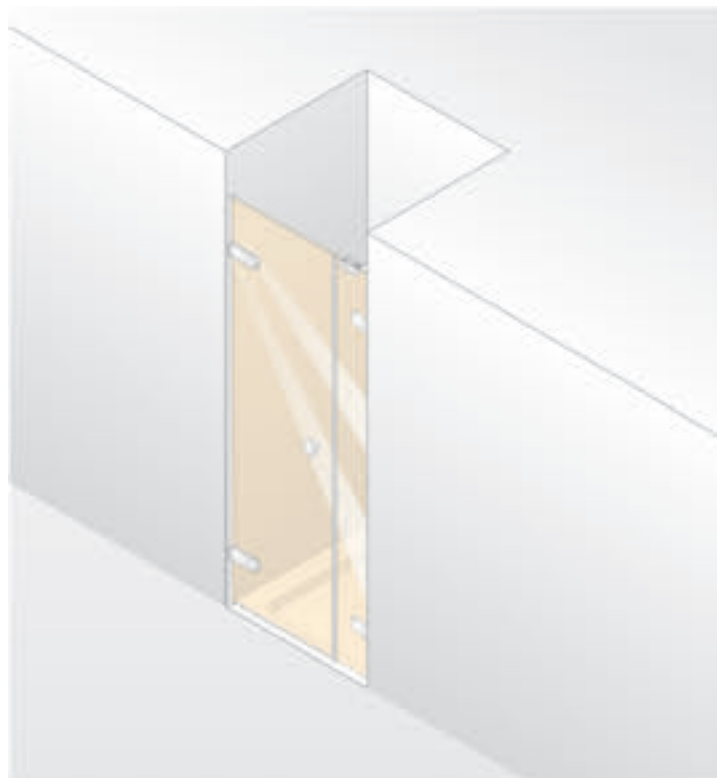
## Skosenie / výrezy

Skosenie a výrezy	Prípl.
Šikmé rezy pre strešné skosenia hore alebo pravouhlé výrezy dole sú možné (Príplatok k zhotoveniu na mieru za každé skosenie / výrez).	108,-

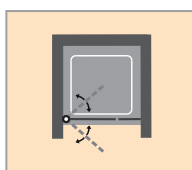
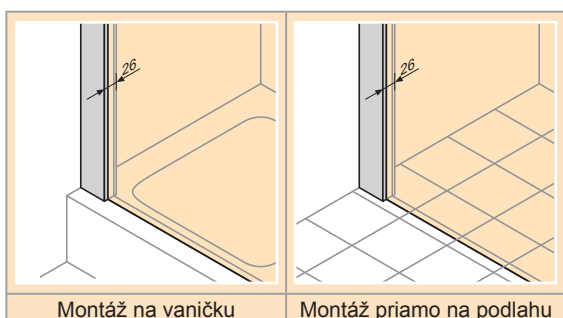
## Farba profilov - Sklo / dekor

Farba profilov	Kód farby	Prípl.	Sklo / dekor	Kód skla	Prípl.
biela	055	0,-	Sklo číre	321	0,-
strieborná matná	087		Sklo Sand Plus	315	148,-
strieborná lesklá	092		Sklo Privatima	373	
			Sklo Bubbles	376	63,-
			Sklo číre Anti-Plaque	322	
			Sklo Sand Plus Anti-Plaque	316	212,-
			Sklo Privatima Anti-Plaque	375	
			Sklo Bubbles Anti-Plaque	377	


# HÜPPE Enjoy elegance s nástennou lištou 4-uholník



- Otváranie dovnútra a von.
- Montáž bez prahovej lišty možná.
- Montážne rozmery pozri časť V.



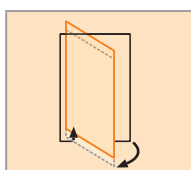
Krídlové dvere s protisegmentom do niky



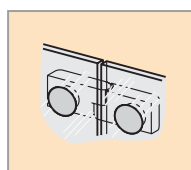
Sklo 6mm



Voliteľná výbava



Zdvíhací / spúšťací mechanizmus

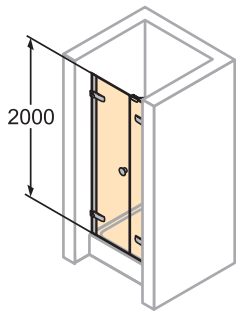


Z vnútornej strany zapustené pánty

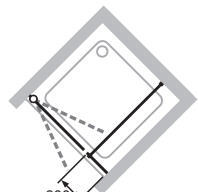
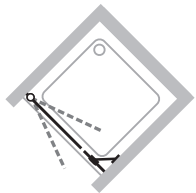
# HÜPPE Enjoy elegance s nástennou lištou 4-uholník

## Vyhľadanie objednacieho čísla:

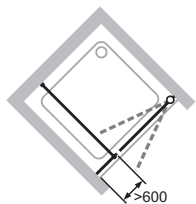
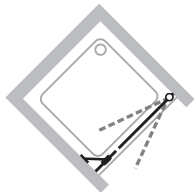
XXXXXX	+	XXX	+	XXX	+	XXX
Číslo výrobku		Farba profilov		Sklo / dekor		Varianta vybavenia



Upevnenie vľavo



Upevnenie vpravo:



## Krídlové dvere s protisegmentom do niky

### Upevnenie vľavo

Typ	Vstavaný rozmer vaničky B	Šírka Protisegment	Šírka vstupu	Číslo výrobku	Výška 2000 Základná cena
STN 800	770-805	209-229	502	3T3101	913,-
STN 900	870-905	209-229	602	3T3102	
STN 1000	970-1005	209-229	702	3T3103	
STN 1200	1170-1205	409-429	702	3T3104	1.004,-

### Zhotovenie na mieru - Upevnenie vľavo

Šírka B	Výška	Číslo výrobku	Základná cena
700-1200	1600-2000	3T3180	1.096,-

Rozsah nastavenia (vstavaný rozmer) = zadaný rozmer - 18mm / + 17mm

Pokiaľ je sprchovací kút určený pre montáž priamo na podlahu je potrebné dodržať nasledujúce body:

a) Uviest' montážny rozmer na stred špáry alebo stred skla.

b) Pri objednávke uviesť upozornenie „Montážna situácia - montáž priamo na podlahu 001“.

### Upevnenie vpravo

Typ	Vstavaný rozmer vaničky B	Šírka Protisegment	Šírka vstupu	Číslo výrobku	Výška 2000 Základná cena
STN 800	770-805	209-229	502	3T3201	913,-
STN 900	870-905	209-229	602	3T3202	
STN 1000	970-1005	209-229	702	3T3203	
STN 1200	1170-1205	409-429	702	3T3204	1.004,-

### Zhotovenie na mieru - Upevnenie vpravo

Šírka B	Výška	Číslo výrobku	Základná cena
700-1200	1600-2000	3T3280	1.096,-

Rozsah nastavenia (vstavaný rozmer) = zadaný rozmer - 18mm / + 17mm

Pokiaľ je sprchovací kút určený pre montáž priamo na podlahu je potrebné dodržať nasledujúce body:

a) Uviest' montážny rozmer na stred špáry alebo stred skla.

b) Pri objednávke uviesť upozornenie „Montážna situácia - montáž priamo na podlahu 001“.

### Naviac

Naviac	Prípl.
Väčšie šírky dverí s protisegmentom 1201-2600mm (dverné krídlo max. 1000mm, protisegment min/ max. 116-1600mm)	266,-
Väčšia šírka protisegmentu 1201 – 1400 mm	
Väčšia šírka protisegmentu 1401 – 1600 mm	

### Skosenie / výrezy

Skosenie a výrezy	Prípl.
Výrezy pre strešné skosenia hore alebo pravouhlé výrezy dole sú možné (Prípatok k zhotoveniu na mieru za skosenie / výrez).	108,-

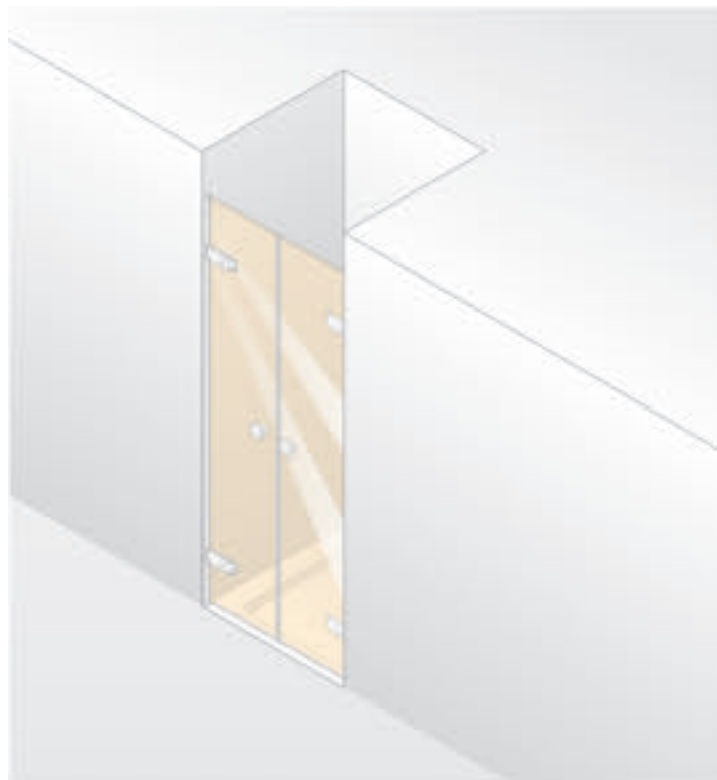
### Varianta vybavenia

Varianta vybavenia	elegance	Prípl.
Komfortné madlo	800	21,-

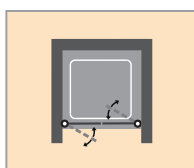
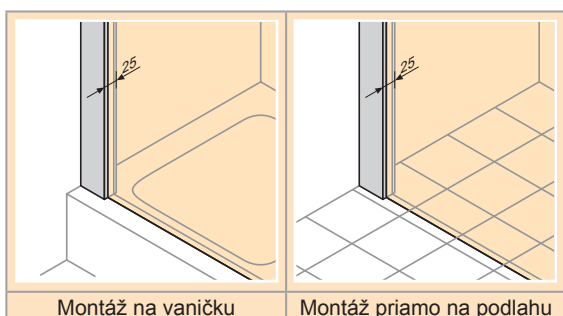
### Farba profilov - Sklo / dekor

Farba profilov	Kód farby	Prípl.	Sklo / dekor	Kód skla	Prípl.
biela	055	0,-	Sklo číre	321	0,-
strieborná matná	087		Sklo Sand Plus	315	148,-
strieborná lesklá	092		Sklo Privatima	373	
		Sklo Bubbles	376		
			Sklo číre Anti-Plaque	322	63,-
			Sklo Sand Plus Anti-Plaque	316	212,-
			Sklo Privatima Anti-Plaque	375	
			Sklo Bubbles Anti-Plaque	377	

# HÜPPE Enjoy elegance s nástennou lištou 4-uholník



- Otváranie dovnútra a von.
- Montáž bez prahovej lišty možná.
- Montážne rozmery pozri časť V.



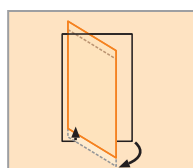
Lietacie dvere do niky



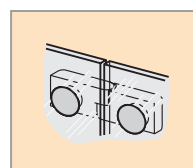
Sklo 6mm



Voliteľná výbava



Zdvíhací / spúšťací mechanizmus



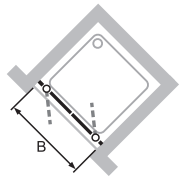
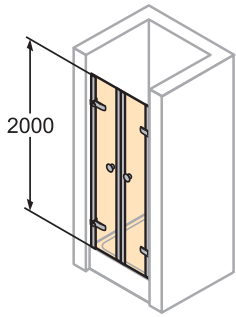
Z vnútornej strany zapustené pánty



# HÜPPE Enjoy elegance s nástennou lištou 4-uholník

## Vyhľadanie objednacieho čísla:

XXXXXX	+	XXX	+	XXX	+	XXX
Číslo výrobku		Farba profilov		Sklo / dekor		Varianta vybavenia



## Lietacie dvere do niky

Typ	Vstavaný rozmer vaničky B	Šírka vstupu	Číslo výrobku	Výška 2000 Základná cena
PTN 800	775-805	675	3T2401	1.123,-
PTN 900	875-905	775	3T2402	
PTN 1000	975-1005	875	3T2403	
PTN 1100	1075-1105	975	3T2404	1.235,-
PTN 1200	1175-1205	1075	3T2405	

## Zhotovenie na mieru

Šírka B	Výška	Číslo výrobku	Základná cena
600-1200	1600-2000	3T2480	1.348,-

Rozsah nastavenia (vstavaný rozmer) = zadaný rozmer - 15mm / + 15mm

## Naviac

Naviac	Prípl.
Väčšie šírky 1201-1600mm	266,-

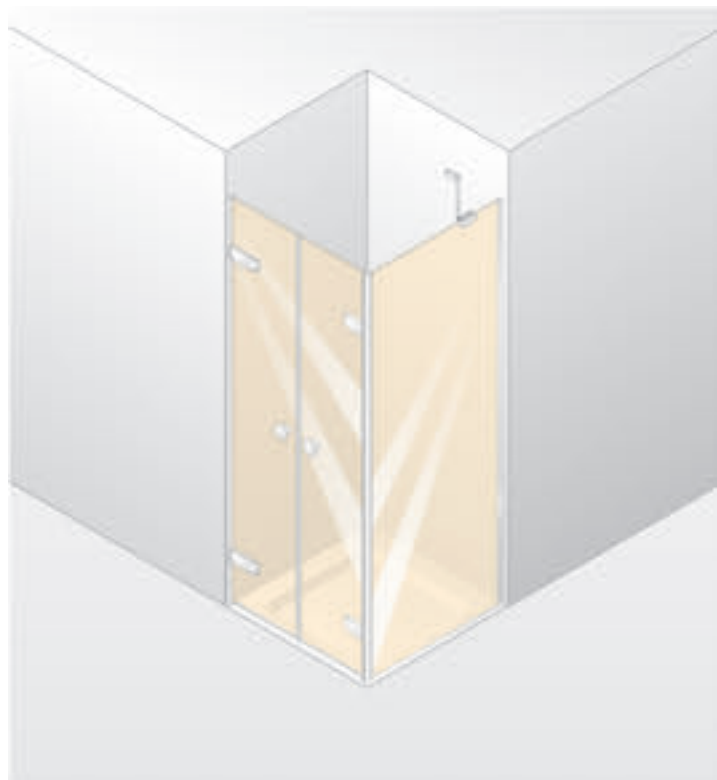
## Varianta vybavenia

Varianta vybavenia	elegance	Prípl.
Komfortné madlo	800	42,-

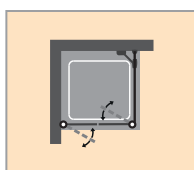
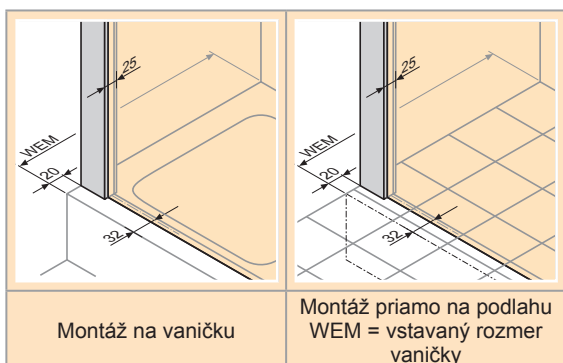
## Farba profilov - Sklo / dekor

Farba profilov	Kód farby	Prípl.	Sklo / dekor	Kód skla	Prípl.
biela	055	0,-	Sklo číre	321	0,-
strieborná matná	087		Sklo Sand Plus	315	148,-
strieborná lesklá	092		Sklo Privatima	373	
			Sklo Bubbles	376	63,-
			Sklo číre Anti-Plaque	322	
			Sklo Sand Plus Anti-Plaque	316	212,-
			Sklo Privatima Anti-Plaque	375	
			Sklo Bubbles Anti-Plaque	377	


# HÜPPE Enjoy elegance s nástennou lištou 4-uholník



- Otváranie dovnútra a von.
- Montáž bez prahovej lišty možná.
- Montážne rozmery pozri časť V.



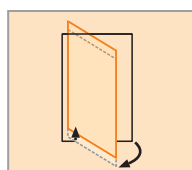
Lietacie dvere pre bočnú stenu



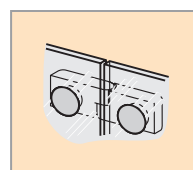
Sklo 6mm



Voliteľná výbava



Zdvíhací / spúšťací mechanizmus



Z vnútornej strany zapustené pánty

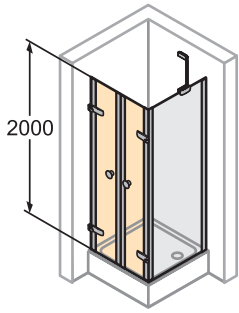
# HÜPPE Enjoy elegance s nástennou lištou 4-uholník

## Vyhľadanie objednacieho čísla:

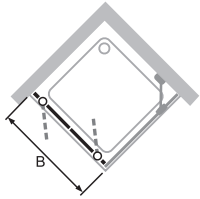
XXXXXX	+	XXX	+	XXX	+	XXX
Číslo výrobku		Farba profilov		Sklo / dekor		Varianta vybavenia

## Lietacie dvere pre bočnú stenu

### Upevnenie vľavo - montáž na sprchovú vaničku



Typ	Vstavaný rozmer vaničky B	Šírka vstupu	Číslo výrobku	Výška 2000 Základná cena
PTS 800	775-805	649	3T2201	1.123,-
PTS 900	875-905	749	3T2202	
PTS 1000	975-1005	849	3T2203	
PTS 1100	1075-1105	949	3T2204	
PTS 1200	1175-1205	1049	3T2205	1.235,-



### Zhotovenie na mieru - Upevnenie vľavo

Šírka B	Výška	Číslo výrobku	Základná cena
600-1200	1600-2000	3T2280	1.348,-

Rozsah nastavenia (vstavaný rozmer) = zadaný rozmer - 15mm / + 15mm

Pokiaľ je sprchovací kút určený pre montáž priamo na podlahu je potrebné dodržať nasledujúce body:

- Uviesť montážny rozmer na stred špáry alebo stred skla.
- Pri objednávke uviesť upozornenie „Montážna situácia - montáž priamo na podlahu 001“.

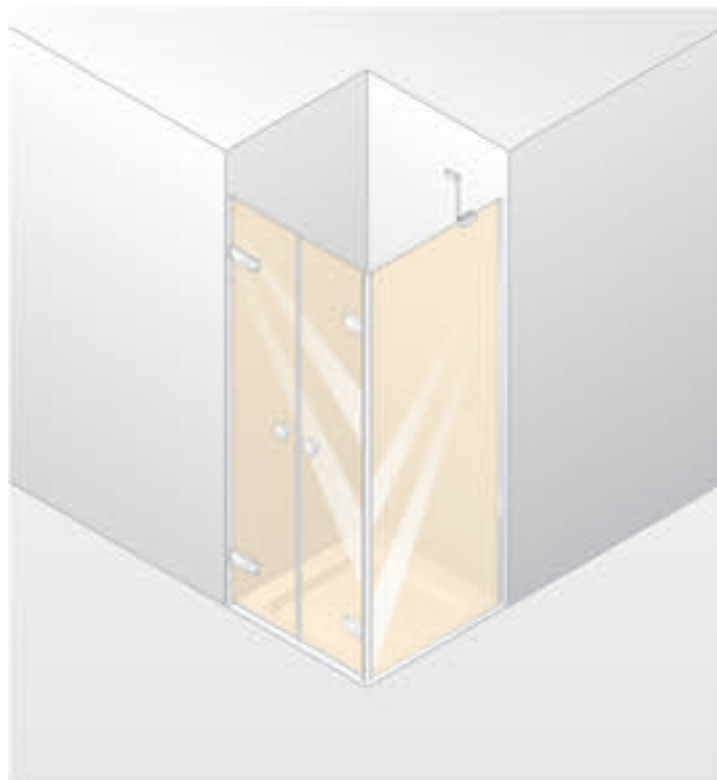
## Varianta vybavenia

Varianta vybavenia	elegance	Prípl.
Komfortné madlo	800	42,-

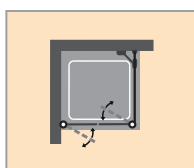
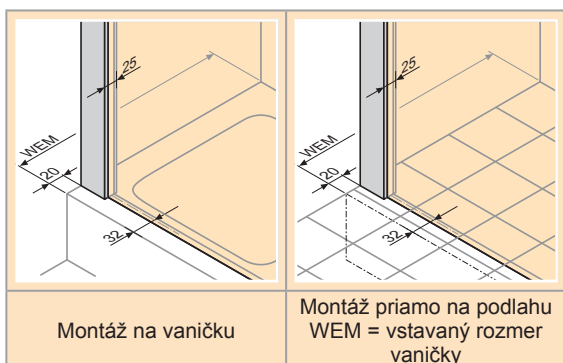
## Farba profilov - Sklo / dekor

Farba profilov	Kód farby	Prípl.	Sklo / dekor	Kód skla	Prípl.
biela	055	0,-	Sklo číre	321	0,-
strieborná matná	087		Sklo Sand Plus	315	148,-
strieborná lesklá	092		Sklo Privatima	373	
		Sklo Bubbles	376	63,-	
		Sklo číre Anti-Plaque	322		
		Sklo Sand Plus Anti-Plaque	316	212,-	
		Sklo Privatima Anti-Plaque	375		
		Sklo Bubbles Anti-Plaque	377		

# HÜPPE Enjoy elegance s nástennou lištou 4-uholník



- Otváranie dovnútra a von.
- Montáž bez prahovej lišty možná.
- Montážne rozmery pozri časť V.



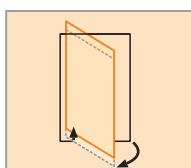
Lietacie dvere pre bočnú stenu



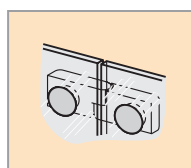
Sklo 6mm



Voliteľná výbava



Zdvíhací / spúšťací mechanizmus

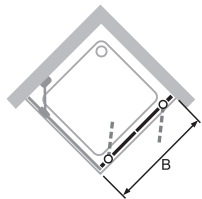
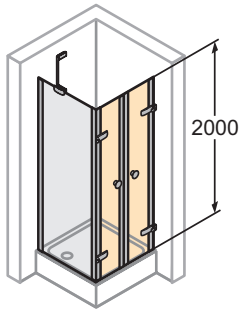


Z vnútornej strany zapustené pánty

# HÜPPE Enjoy elegance s nástennou lištou 4-uholník

## Vyhľadavanie objednacieho čísla:

XXXXXX	+	XXX	+	XXX	+	XXX
Číslo výrobku		Farba profilov		Sklo / dekor		Varianta vybavenia



## Lietacie dvere pre bočnú stenu

### Upevnenie vpravo - montáž na sprchovú vaničku

Typ	Vstavaný rozmer vaničky B	Šírka vstupu	Číslo výrobku	Výška 2000 Základná cena
PTS 800	775-805	649	3T2301	1.123,-
PTS 900	875-905	749	3T2302	
PTS 1000	975-1005	849	3T2303	
PTS 1100	1075-1105	949	3T2304	
PTS 1200	1175-1205	1049	3T2305	

### Zhotovenie na mieru - Upevnenie vpravo

Šírka B	Výška	Číslo výrobku	Základná cena
600-1200	1600-2000	3T2380	1.348,-
Rozsah nastavenia (vstavaný rozmer) = zadaný rozmer - 15mm / + 15mm			
Pokiaľ je sprchovací kút určený pre montáž priamo na podlahu je potrebné dodržať nasledujúce body:			
a) Uviesť montážny rozmer na stred špáry alebo stred skla.			
b) Pri objednávke uviesť upozornenie „Montážna situácia - montáž priamo na podlahu 001“.			

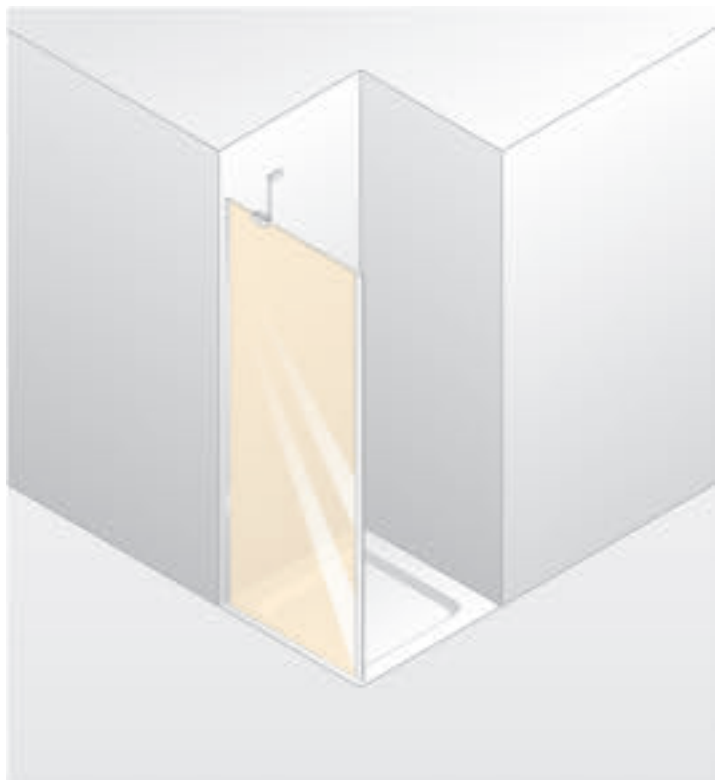
### Varianta vybavenia

Varianta vybavenia	elegance	Prípl.
Komfortné madlo	800	42,-

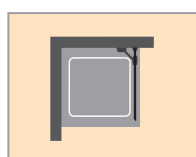
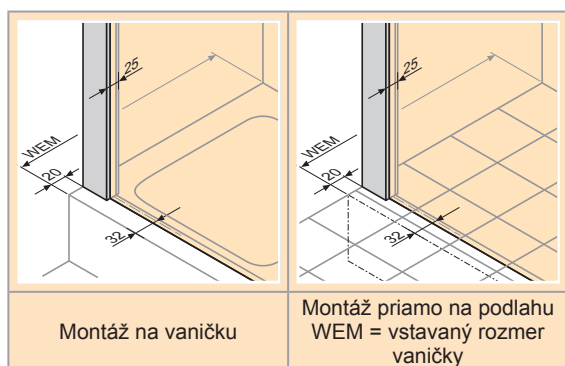
### Farba profilov - Sklo / dekor

Farba profilov	Kód farby	Prípl.	Sklo / dekor	Kód skla	Prípl.
biela	055	0,-	Sklo číre	321	0,-
strieborná matná	087		Sklo Sand Plus	315	148,-
strieborná lesklá	092		Sklo Privatima	373	
			Sklo Bubbles	376	63,-
			Sklo číre Anti-Plaque	322	
			Sklo Sand Plus Anti-Plaque	316	212,-
			Sklo Privatima Anti-Plaque	375	
			Sklo Bubbles Anti-Plaque	377	

# HÜPPE Enjoy elegance s nástennou lištou 4-uholník



- Montážne rozmery pozri časť V.



Bočná stena pre  
lietacie dvere



Sklo 6mm  
>1200mm 8mm

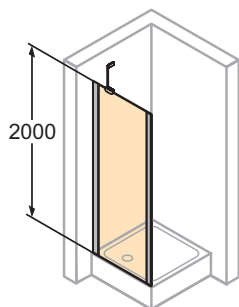


Voliteľná výbava

# HÜPPE Enjoy elegance s nástennou lištou 4-uholník

## Vyhľadavanie objednaciego čísla:

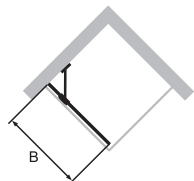
XXXXXX	+	XXX	+	XXX
Číslo výrobku		Farba profilov		Sklo / dekor



## Bočná stena pre lietacie dvere

### Upevnenie vľavo - montáž na sprchovú vaničku

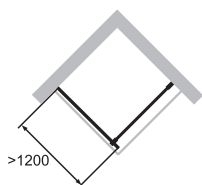
Typ	Vstavaný rozmer vaničky B	Číslo výrobku	Výška 2000 Základná cena
SW 750	735-755	3T2701	559,-
SW 800	785-805	3T2702	
SW 900	885-905	3T2703	
SW 1000	985-1005	3T2704	
SW 1200	1185-1205	3T2705	615,-



### Zhotovenie na mieru - Upevnenie vľavo

Šírka B	Výška	Číslo výrobku	Základná cena
400-1200	400-2000	3T2780	671,-

Rozsah nastavenia (vstavaný rozmer) = zadaný rozmer - 10mm / + 10mm  
 Pokiaľ je sprchovací kút určený pre montáž priamo na podlahu je potrebné dodržať nasledujúce body:  
 a) Uviest' montážny rozmer na stred špáry alebo stred skla.  
 b) Pri objednávke uviesť upozornenie „Montážna situácia - montáž priamo na podlahu 001“.



### Naviac

Naviac	Prípl.
Väčšie šírky 1201-1400mm.	266,-
Väčšie šírky 1401-1600mm	

### Skosenie / výrezy

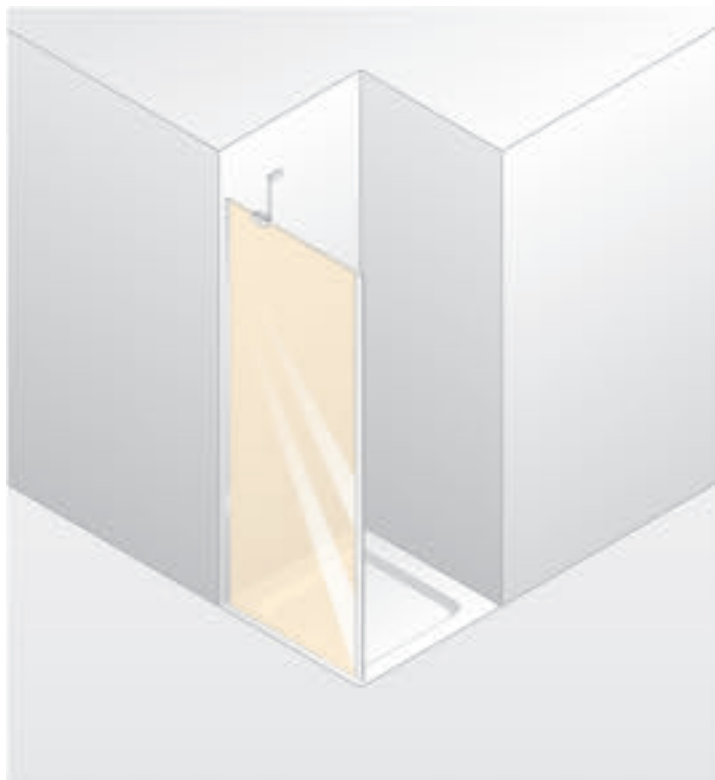
Skosenie a výrezy	Prípl.
Výrezy pre strešné skosenia hore alebo pravouhlé výrezy dole sú možné (Príplatok k zhotoveniu na mieru za skosenie / výrez).	108,-

### Farba profilov - Sklo / dekor

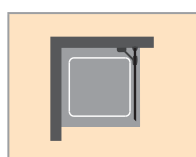
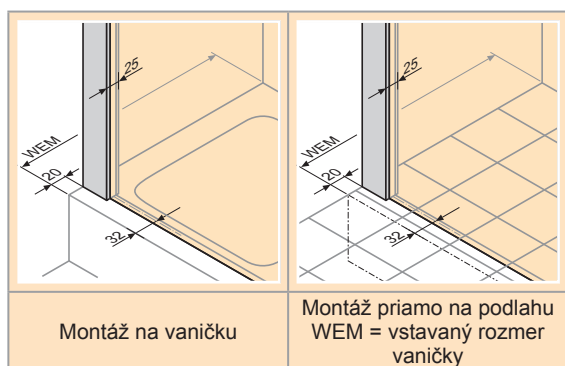
Farba profilov	Kód farby	Prípl.
biela	055	0,-
strieborná matná	087	
strieborná lesklá	092	

Sklo / dekor	Kód skla	Prípl.
Sklo číre	321	0,-
Sklo Sand Plus	315	148,-
Sklo Privatima	373	
Sklo Bubbles	376	
Sklo číre Anti-Plaque	322	63,-
Sklo Sand Plus Anti-Plaque	316	212,-
Sklo Privatima Anti-Plaque	375	
Sklo Bubbles Anti-Plaque	377	

# HÜPPE Enjoy elegance s nástennou lištou 4-uholník



- Montážne rozmery pozri časť V.



Bočná stena pre lietacie dvere



Sklo 6mm  
>1200mm 8mm



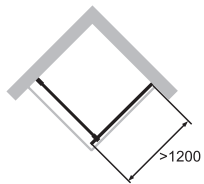
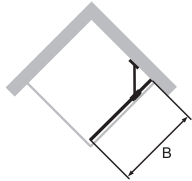
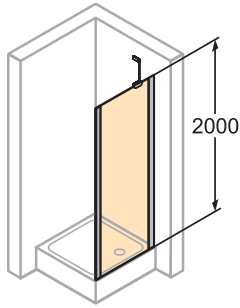
Voliteľná výbava



# HÜPPE Enjoy elegance s nástennou lištou 4-uholník

## Vyhľadavanie objednacieho čísla:

XXXXXX	+	XXX	+	XXX
Číslo výrobku		Farba profilov		Sklo / dekor



## Bočná stena pre lietacie dvere

### Upevnenie vpravo - montáž na sprchovú vaničku

Typ	Vstavaný rozmer vaničky B	Číslo výrobku	Výška 2000 Základná cena
SW 750	735-755	3T2801	559,-
SW 800	785-805	3T2802	
SW 900	885-905	3T2803	
SW 1000	985-1005	3T2804	
SW 1200	1185-1205	3T2805	615,-

### Zhotovenie na mieru - Upevnenie vpravo

Šírka B	Výška	Číslo výrobku	Základná cena
400-1200	400-2000	3T2880	671,-

Rozsah nastavenia (vstavaný rozmer) = zadaný rozmer - 10mm / + 10mm  
 Pokiaľ je sprchovací kút určený pre montáž priamo na podlahu je potrebné dodržať nasledujúce body:  
 a) Uviešť montážny rozmer na stred špáry alebo stred skla.  
 b) Pri objednávke uviesť upozornenie „Montážna situácia - montáž priamo na podlahu 001“.

### Naviac

Naviac	Prípl.
Väčšie šírky 1201-1400mm.	266,-
Väčšie šírky 1401-1600mm	

## Skosenie / výrezy

Skosenie a výrezy	Prípl.
Výrezy pre strešné skosenia hore alebo pravouhlé výrezy dole sú možné (Príplatok k zhotoveniu na mieru za skosenie / výrez).	108,-




## Farba profilov - Sklo / dekor

Farba profilov	Kód farby	Prípl.
biela	055	0,-
strieborná matná	087	
strieborná lesklá	092	

Sklo / dekor	Kód skla	Prípl.
Sklo číre	321	0,-
Sklo Sand Plus	315	148,-
Sklo Privatima	373	
Sklo Bubbles	376	
Sklo číre Anti-Plaque	322	63,-
Sklo Sand Plus Anti-Plaque	316	212,-
Sklo Privatima Anti-Plaque	375	
Sklo Bubbles Anti-Plaque	377	

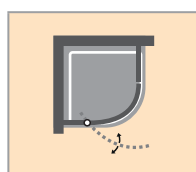
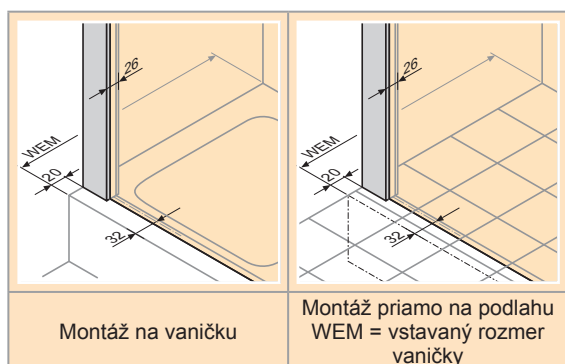
# HÜPPE Enjoy elegance s nástennou lištou 1/4-kruh

## HÜPPE Enjoy pure s nástennou lištou 1/4-kruh



- Otváranie von o viac ako 90 stupňov.
- Montážne rozmery pozri časť V.

**HÜPPE Enjoy pure s nástennou lištou 1/4-kruh:**  
**V ponuke od 01.05.2013.**



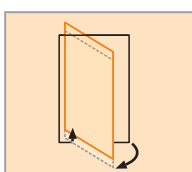
1-krídlové dvere  
s pevnými seg-  
mentami



Sklo 6mm  
Pevný segment  
na strane pántov  
8mm



Voliteľná výbava



Zdvíhací /  
spúšťací mecha-  
nizmus



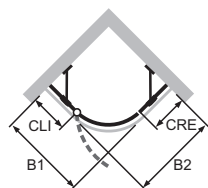
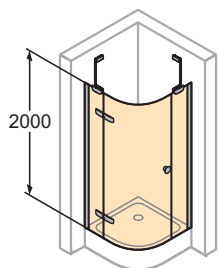
Z vnútornej str-  
ny zapustené  
pánty

# HÜPPE Enjoy elegance s nástennou lištou 1/4-kruh

## HÜPPE Enjoy pure s nástennou lištou 1/4-kruh

### Vyhľadanie objednacieho čísla:

XXXXXX	+	XXX	+	XXX	+	XXX
Číslo výrobku		Farba profilov		Sklo / dekor		Varianta vybavenia



## 1-krídlové dvere s pevnými segmentami

### Upevnenie vľavo - montáž na sprchovú vaničku

Typ B1/B2	Vstavaný rozmer vaničky B1	Vstavaný rozmer vaničky B2	CLI	CRE	Šírka vstupu	Rádus	elegance	pure	Výška 2000 Základná cena
900 x 900	885-905	885-905	255-275	355-375	755	500	3T3401	4T3401	1.520,-
1000 x 1000	985-1005	985-1005	355-375	455-475	755	500	3T3402	4T3402	
900 x 1000	885-905	985-1005	255-275	455-475	755	500	3T3403	4T3403	
1000 x 900	985-1005	885-905	355-375	355-375	755	500	3T3404	4T3404	
900 x 1200	885-905	1185-1205	255-275	655-675	755	500	3T3405	4T3405	1.673,-
1200 x 900	1185-1205	885-905	555-575	355-375	755	500	3T3406	4T3406	
900 x 900	885-905	885-905	210-330	310-330	820	550	3T3413	4T3413	1.520,-
1000 x 1000	985-1005	985-1005	310-330	410-430	820	550	3T3414	4T3414	
900 x 1000	885-905	985-1005	210-230	410-430	820	550	3T3415	4T3415	
1000 x 900	985-1005	885-905	310-330	310-330	820	550	3T3416	4T3416	

### Zhotovenie na mieru - Upevnenie vľavo

Šírka	CLI	CRE	Výška	Rádus	elegance	pure	Základná cena
900-1200	210-600	210-600	2000	500	3T3480	4T3480	1.824,-
900-1200	210-600	210-600	2000	550	3T3481	4T3481	

Rozsah nastavenia (vstavaný rozmer) = zadaný rozmer - 10mm / + 10mm

Pokiaľ je sprchovací kút určený pre montáž priamo na podlahu je potrebné dodržať nasledujúce body:

a) Uviest' montážny rozmer na stred špáry alebo stred skla.

b) Pri objednávke uviesť upozornenie „Montážna situácia - montáž priamo na podlahu 001“.

### Skosenie / výrezy

Skosenie a výrezy	Prípl.
Výrezy pre strešné skosenia hore alebo pravouhlé výrezy dole v pevnom segmente sú možné (Príplatok k zhotoveniu na mieru za skosenie / výrez).	108,-

### Varianta vybavenia

Varianta vybavenia	elegance	Prípl.
Komfortné madlo	800	21,-




### Farba profilov - Sklo / dekor

Farba profilov	Kód farby	Prípl.
biela	055	0,-
strieborná matná	087	
strieborná lesklá	092	

Sklo / dekor	Kód skla	Prípl.
Sklo číre	321	0,-
Sklo Sand Plus	315	296,-
Sklo Privatima	373	
Sklo Bubbles	376	127,-
Sklo číre Anti-Plaque	322	
Sklo Sand Plus Anti-Plaque	316	423,-
Sklo Privatima Anti-Plaque	375	
Sklo Bubbles Anti-Plaque	377	

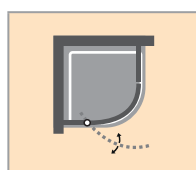
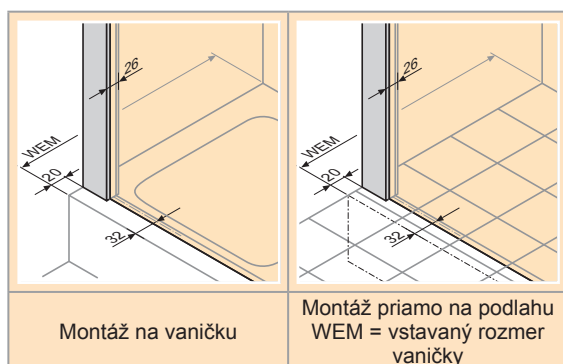
# HÜPPE Enjoy elegance s nástennou lištou 1/4-kruh

## HÜPPE Enjoy pure s nástennou lištou 1/4-kruh



- Otváranie von o viac ako 90 stupňov.
- Montážne rozmery pozri časť V.

**HÜPPE Enjoy pure s nástennou lištou 1/4-kruh:**  
**V ponuke od 01.05.2013.**



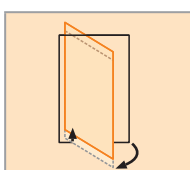
1-krídlové dvere  
s pevnými seg-  
mentami



Sklo 6mm  
Pevný segment  
na strane pántov  
8mm



Voliteľná výbava



Zdvíhací /  
spúšťací mecha-  
nizmus



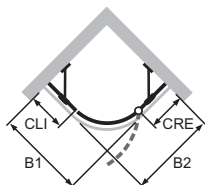
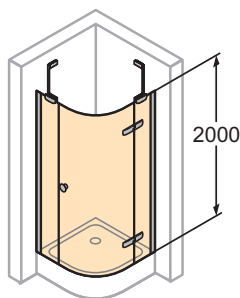
Z vnútornej str-  
ny zapustené  
pánty

# HÜPPE Enjoy elegance s nástennou lištou 1/4-kruh

## HÜPPE Enjoy pure s nástennou lištou 1/4-kruh

### Vyhľadávanie objednacích čísel:

XXXXXX	+	XXX	+	XXX	+	XXX
Číslo výrobku		Farba profilov		Sklo / dekor		Varianta vybavenia



## 1-krídlové dvere s pevnými segmentami

### Upevnenie vpravo - montáž na sprchovú vaničku

Typ B1/B2	Vstavaný rozmer vaničky B1	Vstavaný rozmer vaničky B2	CLI	CRE	Šírka vstupu	Rádus	elegance	pure	Výška 2000 Základná cena
900 x 900	885-905	885-905	355-375	255-275	755	500	3T3501	4T3501	1.520,-
1000 x 1000	985-1005	985-1005	455-475	355-375	755	500	3T3502	4T3502	
900 x 1000	885-905	985-1005	355-375	355-375	755	500	3T3503	4T3503	
1000 x 900	985-1005	885-905	455-475	255-275	755	500	3T3504	4T3504	1.673,-
900 x 1200	885-905	1185-1205	355-375	555-575	755	500	3T3505	4T3505	
1200 x 900	1185-1205	885-905	655-675	255-275	755	500	3T3506	4T3506	
900 x 900	885-905	885-905	310-330	210-230	820	550	3T3513	4T3513	1.520,-
1000 x 1000	985-1005	985-1005	410-430	310-330	820	550	3T3514	4T3514	
900 x 1000	885-905	985-1005	310-330	210-230	820	550	3T3515	4T3515	
1000 x 900	985-1005	885-905	410-430	310-330	820	550	3T3516	4T3516	

### Zhotovenie na mieru - Upevnenie vpravo

Šírka	CLI	CRE	Výška	Rádus	elegance	pure	Základná cena
900-1200	210-600	210-600	2000	500	3T3580	4T3580	1.824,-
900-1200	210-600	210-600	2000	550	3T3581	4T3581	

Rozsah nastavenia (vstavaný rozmer) = zadaný rozmer - 10mm / + 10mm

Pokiaľ je sprchovací kút určený pre montáž priamo na podlahu je potrebné dodržať nasledujúce body:

a) Uviest' montážny rozmer na stred špáry alebo stred skla.

b) Pri objednávke uviesť upozornenie „Montážna situácia - montáž priamo na podlahu 001“.

### Skosenie / výrezy

Skosenie a výrezy	Prípl.
Výrezy pre strešné skosenia hore alebo pravouhlé výrezy dole v pevnom segmente sú možné (Príplatok k zhotoveniu na mieru za skosenie / výrez).	108,-

### Varianta vybavenia

Varianta vybavenia	elegance	Prípl.
Komfortné madlo	800	21,-

### Farba profilov - Sklo / dekor

Farba profilov	Kód farby	Prípl.	Sklo / dekor	Kód skla	Prípl.
biela	055	0,-	Sklo číre	321	0,-
strieborná matná	087		Sklo Sand Plus	315	296,-
strieborná lesklá	092		Sklo Privatima	373	
		Sklo Bubbles	376		
			Sklo číre Anti-Plaque	322	127,-
			Sklo Sand Plus Anti-Plaque	316	423,-
			Sklo Privatima Anti-Plaque	375	
			Sklo Bubbles Anti-Plaque	377	

# HÜPPE Enjoy elegance s nástennou lištou 1/4-kruh

## HÜPPE Enjoy pure s nástennou lištou 1/4-kruh

elegance



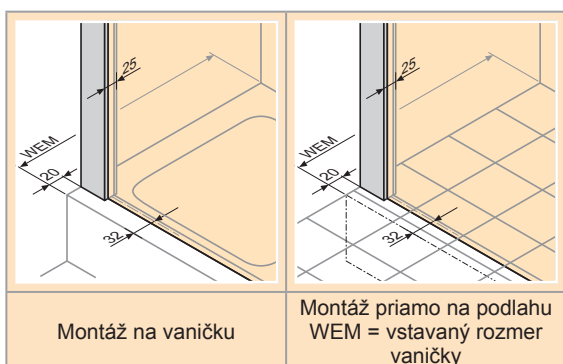
pure



Varianta vybavenia

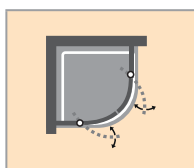


- Otváranie von o viac ako 90 stupňov.
- Montáž bez prahovej lišty možná.
- Montážne rozmery pozri časť V.




Montáž na vaničku

Montáž priamo na podlahu  
WEM = vstavaný rozmer vaničky



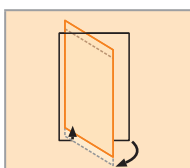
2-kriдловé dvere s pevnými segmentami



Sklo  
Dvere 6mm  
Pevný segment 8mm



Voliteľná výbava



Zdvíhací / spúšťací mechanizmus



Z vnútornej strany zapustené pánty

# HÜPPE Enjoy elegance s nástennou lištou 1/4-kruh

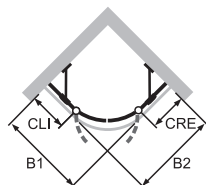
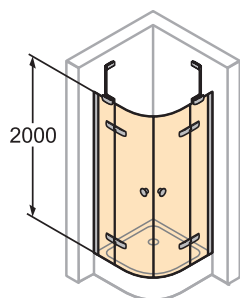
## HÜPPE Enjoy pure s nástennou lištou 1/4-kruh

### Vyhľadávanie objednačieho čísla:

XXXXXX	+	XXX	+	XXX	+	XXX
Číslo výrobku		Farba profilov		Sklo / dekor		Varianta vybavenia

## 2-krídlové dvere s pevnými segmentami

### Montáž na sprchovú vaničku



Typ B1/B2	Vstavaný rozmer vaničky B1	Vstavaný rozmer vaničky B2	CLI	CRE	Šírka vstupu	Rádus	elegance	pure	Výška 2000 Základná cena
900 x 900	885-905	885-905	255-275	255-275	830	500	3T1502	4T1502	1.520,-
1000 x 1000	985-1005	985-1005	355-375	355-375	830	500	3T1503	4T1503	
900 x 1000	885-905	985-1005	255-275	355-375	830	500	3T1504	4T1504	
1000 x 900	985-1005	885-905	355-375	255-275	830	500	3T1505	4T1505	
900 x 1200	885-905	1185-1205	255-275	555-575	830	500	3T1508	4T1508	1.673,-
1200 x 900	1185-1205	885-905	555-575	255-275	830	500	3T1509	4T1509	
900 x 900	885-905	885-905	210-230	210-230	890	550	3T1506	4T1506	1.520,-
1000 x 1000	985-1005	985-1005	310-330	310-330	890	550	3T1507	4T1507	
900 x 1000	885-905	985-1005	210-230	310-330	890	550	3T1510	4T1510	
1000 x 900	985-1005	885-905	310-330	210-230	890	550	3T1511	4T1511	

### Zhotovenie na mieru

Šírka B	CLI	CRE	Výška	Rádus	elegance	pure	Základná cena
900-1200	210-600	210-600	2000	500	3T1580	4T1580	1.824,-
900-1200	210-600	210-600	2000	550	3T1581	4T1581	

Rozsah nastavenia (vstavaný rozmer) = zadaný rozmer - 10mm / + 10mm

Pokiaľ je sprchovací kút určený pre montáž priamo na podlahu je potrebné dodržať nasledujúce body:

a) Uviesť montážny rozmer na stred špáry alebo stred skla.

b) Pri objednávke uviesť upozornenie „Montážna situácia - montáž priamo na podlahu 001“.

### Skosenie / výrezy

Skosenie a výrezy	Prípl.
Výrezy pre strešné skosenia hore alebo pravouhlé výrezy dole v pevnom segmente sú možné (Príplatok k zhotoveniu na mieru za skosenie / výrez).	108,-

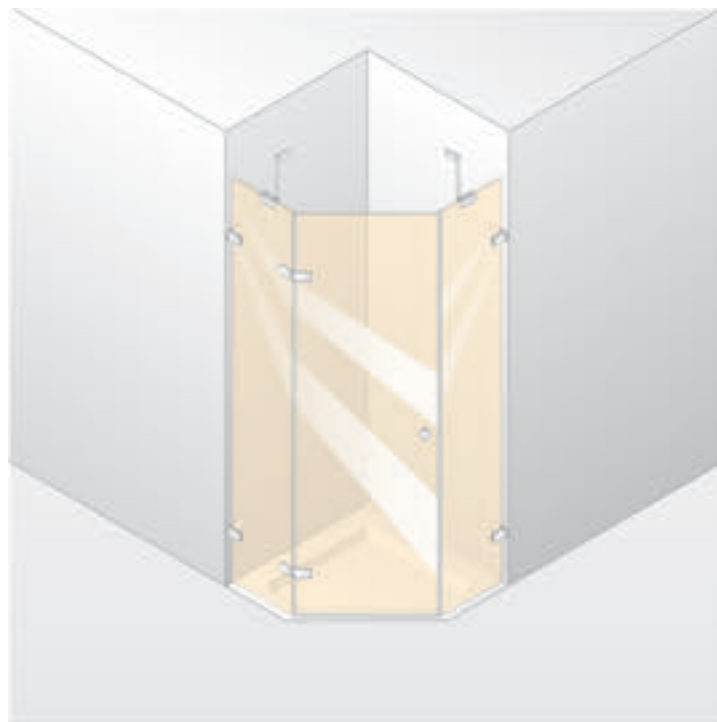
### Varianta vybavenia

Varianta vybavenia	elegance	Prípl.
Komfortné madlo	800	42,-

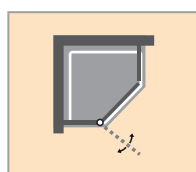
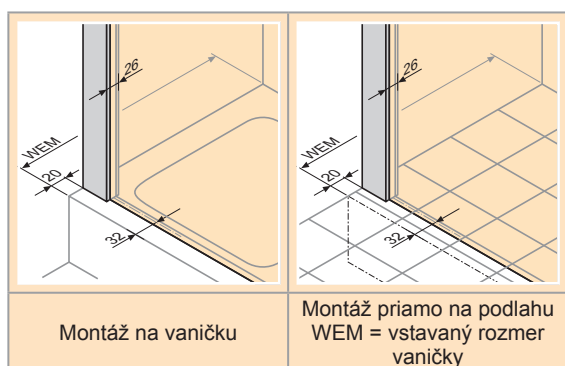
### Farba profilov - Sklo / dekor

Farba profilov	Kód farby	Prípl.	Sklo / dekor	Kód skla	Prípl.
biela	055	0,-	Sklo číre	321	0,-
strieborná matná	087		Sklo Sand Plus	315	296,-
strieborná lesklá	092		Sklo Privatima	373	
			Sklo Bubbles	376	127,-
			Sklo číre Anti-Plaque	322	
			Sklo Sand Plus Anti-Plaque	316	423,-
			Sklo Privatima Anti-Plaque	375	
			Sklo Bubbles Anti-Plaque	377	

# HÜPPE Enjoy elegance s nástennou lištou 5-uholník



- Montáž bez prahovej lišty možná.
  - Montážne rozmery pozri časť V.
  - Od 01.01.2013 dodanie možné s variantou vybavenia 800 komfortné madlo, vo farbe 092 a skle 321, 322, 315, 316.
- Dodanie možné kompletne od 01.05.2013.**



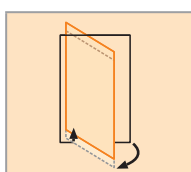
1-krídlové dvere  
s pevnými seg-  
mentami



Sklo  
Dvere 6mm  
Pevný segment  
8mm



Voliteľná výbava



Zdvíhací /  
spúšťací mecha-  
nizmus



Z vnútornej stra-  
ny zapustené  
pánty



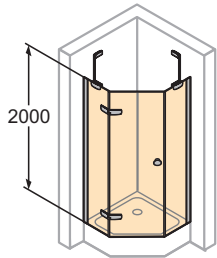
# HÜPPE Enjoy elegance s nástennou lištou 5-uholník

## Vyhľadavanie objednacieho čísla:

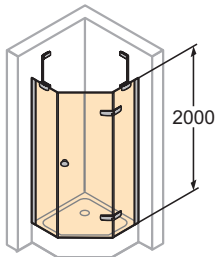
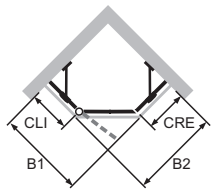
XXXXXX	+	XXX	+	XXX	+	XXX
Číslo výrobku		Farba profilov		Sklo / dekor		Varianta vybavenia

## 1-krídlové dvere s pevnými segmentami

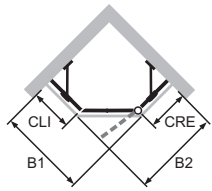
### Upevnenie vľavo



Upevnenie vľavo



Upevnenie vpravo



Typ B1/B2	Vstavaný rozmer vaničky B1	Vstavaný rozmer vaničky B2	CLI	CRE	Šírka vstupu	Číslo výrobku	Výška 2000 Základná cena
900 x 900	885-905	885-905	420-440	412-432	590	3T3601	1.520,-
1000 x 1000	985-1005	985-1005	470-490	462-482	665	3T3602	

### Zhotovenie na mieru - Upevnenie vľavo

Šírka	CLI	CRE	Výška	Číslo výrobku	Základná cena
675-1125	210-430	210-423	1600-2000	3T3680	1.824,-
725-1275	460-480	453-473	1600-2000	3T3681	

Rozsah nastavenia (vstavaný rozmer) = zadaný rozmer - 10mm / + 10mm

### Upevnenie vpravo

Typ B1/B2	Vstavaný rozmer vaničky B1	Vstavaný rozmer vaničky B2	CLI	CRE	Šírka vstupu	Číslo výrobku	Výška 2000 Základná cena
900 x 900	885-905	885-905	412-432	420-440	590	3T3701	1.520,-
1000 x 1000	985-1005	985-1005	462-482	470-490	665	3T3702	

### Zhotovenie na mieru - Upevnenie vpravo

Šírka	CLI	CRE	Výška	Číslo výrobku	Základná cena
675-1125	210-430	210-423	1600-2000	3T3780	1.824,-
725-1275	460-480	453-473	1600-2000	3T3781	

Rozsah nastavenia (vstavaný rozmer) = zadaný rozmer - 10mm / + 10mm

## Skosenie / výrezy

Skosenie a výrezy	Prípl.
Výrezy pre strešné skosenia hore alebo pravouhlé výrezy dole v pevnom segmente sú možné (Príplatok k zhotoveniu na mieru za skosenie / výrez).	108,-

## Varianta vybavenia

Varianta vybavenia	elegance	Prípl.
Komfortné madlo	800	21,-

## Farba profilov - Sklo / dekor

Farba profilov	Kód farby	Prípl.	Sklo / dekor	Kód skla	Prípl.
biela	055	0,-	Sklo číre	321	0,-
strieborná matná	087		Sklo Sand Plus	315	296,-
strieborná lesklá	092		Sklo Privatima	373	
			Sklo Bubbles	376	127,-
			Sklo číre Anti-Plaque	322	
			Sklo Sand Plus Anti-Plaque	316	423,-
			Sklo Privatima Anti-Plaque	375	
			Sklo Bubbles Anti-Plaque	377	

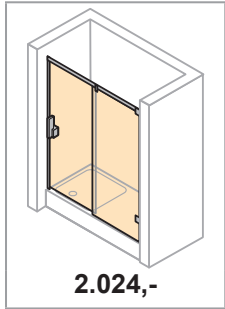
# HÜPPE Vista pure bezrámová



# HÜPPE Vista pure bezrámová - Prehľad modelov - Základná cena

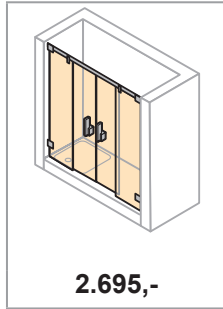
## 4-uholník

Posuvné dvere  
1-dielne s pevným  
segmentom do niky



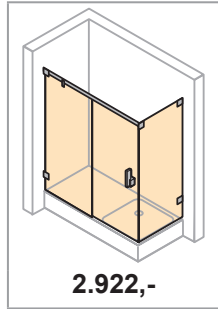
I.4-I.5

Posuvné dvere  
2-dielne s pevnými  
segmentami do  
niky



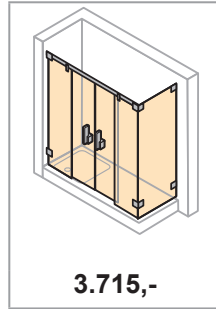
I.6-I.7

Posuvné dvere  
1-dielne s pevným  
segmentom a  
bočnou stenou



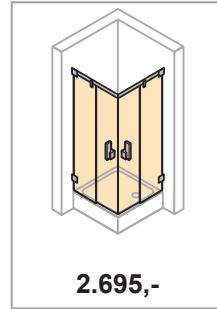
I.8-I.9

Posuvné dvere  
2-dielne s pevnými  
segmentami a  
bočnou stenou



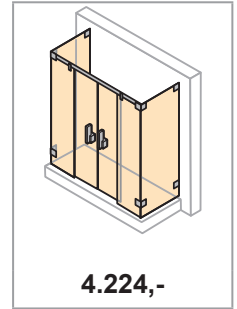
I.10-I.11

Posuvné dvere  
rohový vstup



I.12-I.13

Posuvné dvere  
2-dielne s pevnými  
segmentami a s 2  
bočnými stenami  
ako U-kabína



I.14-I.15

# HÜPPE Vista pure bezrámová



# Detaily výrobku



Pripojenie na stenu bezrámové v jedinečne hranatom designe



Madlo dverí



Inovatívne vedenie pojazdých kladiek



Montáž s prahovou lištou



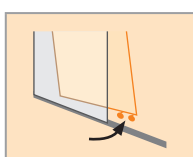
Montáž bez prahovej lišty



Čistiace tlačidlo a odklopné segmenty



Voliteľná výbava



Čistiaci mechanizmus

# HÜPPE Vista pure bezrámová 4-uholník



- Zameranie nutné.
- Šikmé rezy na vyrovnanie zvislých stavebných odchýlok sú obsiahnuté v základnej cene.
- Nie sú možné žiadne šikmé rezy na vyrovnanie vodorovných stavebných odchýlok.
- Skosenia a výrezy nie sú možné.
- Montáž bez prahovej lišty možná.



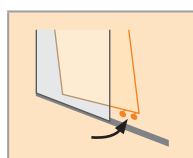
Posuvné dvere  
1-dielne s pev-  
ným segmentom  
do niky



Sklo 8mm



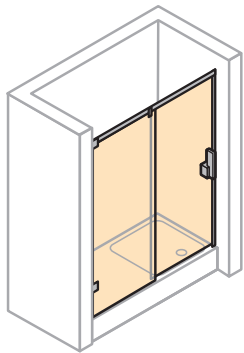
Voliteľná výbava



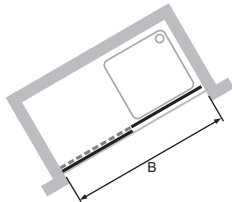
Čistiaci  
mechanizmus

## Vyhľadanie objednacieho čísla:

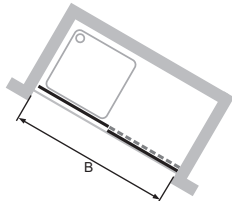
XXXXXX	+	C91	+	XXX
Číslo výrobku		Farba profilov		Sklo / dekor



Upevnenie vľavo:



Upevnenie vpravo:



## Posuvné dvere 1-dielne s pevným segmentom do niky

### Zhotovenie na mieru - Upevnenie vľavo

Šírka B	Výška	Číslo výrobku	Základná cena
1000-1600	1200-2000	VR0009	2.024,-
Nemožno dodať väčšie výšky.			
Individuálne šírky segmentov nie sú možné.			
Naviac			Prípl.
Väčšie šírky posuvných dverí 1-dielnych 1601-2200mm.			285,-

### Zhotovenie na mieru - Upevnenie vpravo

Šírka B	Výška	Číslo výrobku	Základná cena
1000-1600	1200-2000	VR0019	2.024,-
Nemožno dodať väčšie výšky.			
Individuálne šírky segmentov nie sú možné.			
Naviac			Prípl.
Väčšie šírky posuvných dverí 1-dielnych 1601-2200mm.			285,-

### Farba profilov - Sklo / dekor

Farba profilov	Kód farby	Prípl.
chróm / chróm	C91	0,-

Sklo / dekor	Kód skla	Prípl.
Sklo číre	321	0,-
Sklo Karo	311	93,-
Sklo Sand Plus	315	148,-
Sklo číre Anti-Plaque	322	63,-
Sklo Karo Anti-Plaque	312	156,-
Sklo Sand Plus Anti-Plaque	316	212,-

## HÜPPE Vista pure bezrámová 4-uholník



- Zameranie nutné.
- Šikmé rezy na vyrovnanie zvislých stavebných odchýlok sú obsiahnuté v základnej cene.
- Nie sú možné žiadne šikmé rezy na vyrovnanie vodorovných stavebných odchýlok.
- Skosenia a výrezy nie sú možné.
- Montáž bez prahovej lišty možná.



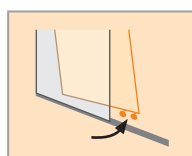
Posuvné dvere  
2-dielne s pev-  
nými segmenta-  
mi do niky



Sklo 8mm



Voliteľná výbava



Čistiaci  
mechanizmus



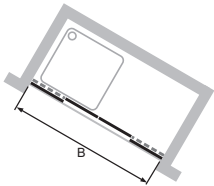
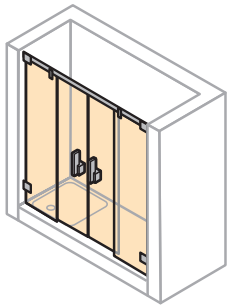
## Vyhľadávanie objednačieho čísla:

VR0029	+	C91	+	XXX
Číslo výrobku		Farba profilov		Sklo / dekor

## Posuvné dvere 2-dielne s pevnými segmentami do niky

### Zhotovenie na mieru

Šírka B	Výška	Číslo výrobku	Základná cena
1200-1800	1200-2000	VR0029	2.695,-
Nemožno dodať väčšie výšky.			
Individuálne šírky segmentov nie sú možné.			
Naviac			Prípl.
Väčšie šírky posuvných dverí 2-dielnych 1801-2400mm.			442,-



### Farba profilov - Sklo / dekor


Farba profilov	Kód farby	Prípl.
chróm / chróm	C91	0,-

Sklo / dekor	Kód skla	Prípl.
Sklo číre	321	0,-
Sklo Karo	311	185,-
Sklo Sand Plus	315	296,-
Sklo číre Anti-Plaque	322	127,-
Sklo Karo Anti-Plaque	312	312,-
Sklo Sand Plus Anti-Plaque	316	423,-

# HÜPPE Vista pure bezrámová 4-uholník



- Zameranie nutné.
- Šikmé rezy na vyrovnanie zvislých stavebných odchýlok sú obsiahnuté v základnej cene.
- Skosenia a výrezy sú možné iba pri bočnej stene (obsiahnuté v základnej cene).
- Nie sú možné žiadne šikmé rezy na vyrovnanie vodorovných stavebných odchýlok.
- Montáž bez prahovej lišty možná.



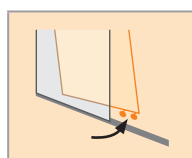
Posuvné dvere  
1-dielne s pev-  
ným segmentom  
a bočnou stenou



Sklo 8mm



Voliteľná výbava



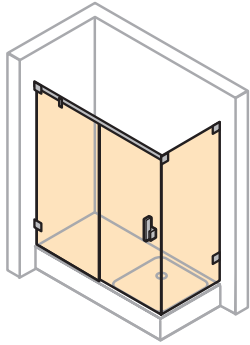
Čistiaci  
mechanizmus

## Vyhľadávanie objednaciego čísla:

XXXXXX	+	C91	+	XXX
Číslo výrobku		Farba profilov		Sklo / dekor

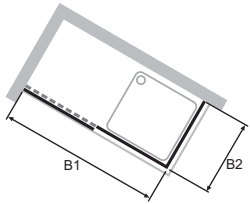
## Posuvné dvere 1-dielne s pevným segmentom a bočnou stenou

### Zhotovenie na mieru - Upevnenie vľavo



Šírka Dvere B1	Šírka Bočná stena B2	Výška	Číslo výrobku	Základná cena
1000-1600	300-1200	1200-2000	VR0049	<b>2.922,-</b>
Väčšie šírky bočnej steny nie sú možné.				
Nemožno dodať väčšie výšky.				
Individuálne šírky segmentov nie sú možné.				
Naviac				Prípl.
Väčšie šírky posuvných dverí 1-dielnych 1601-2200mm.				<b>285,-</b>

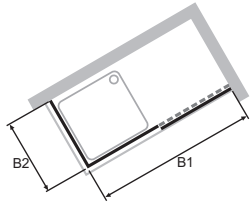
Upevnenie vľavo:



### Zhotovenie na mieru - Upevnenie vpravo

Šírka Dvere B1	Šírka Bočná stena B2	Výška	Číslo výrobku	Základná cena
1000-1600	300-1200	1200-2000	VR0059	<b>2.922,-</b>
Väčšie šírky bočnej steny nie sú možné.				
Nemožno dodať väčšie výšky.				
Individuálne šírky segmentov nie sú možné.				
Naviac				Prípl.
Väčšie šírky posuvných dverí 1-dielnych 1601-2200mm.				<b>285,-</b>

Upevnenie vpravo:



## Farba profilov - Sklo / dekor

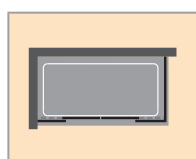
Farba profilov	Kód farby	Prípl.
chróm / chróm	C91	<b>0,-</b>

Sklo / dekor	Kód skla	Prípl.
Sklo číre	321	<b>0,-</b>
Sklo Karo	311	<b>185,-</b>
Sklo Sand Plus	315	<b>296,-</b>
Sklo číre Anti-Plaque	322	<b>127,-</b>
Sklo Karo Anti-Plaque	312	<b>312,-</b>
Sklo Sand Plus Anti-Plaque	316	<b>423,-</b>

## HÜPPE Vista pure bezrámová 4-uholník



- Zameranie nutné.
- Šikmé rezy na vyrovnanie zvislých stavebných odchýlok sú obsiahnuté v základnej cene.
- Skosenia a výrezy sú možné iba pri bočnej stene (obsiahnuté v základnej cene).
- Nie sú možné žiadne šikmé rezy na vyrovnanie vodorovných stavebných odchýlok.
- Montáž bez prahovej lišty možná.



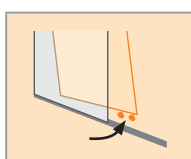
Posuvné dvere  
2-dielne s pev-  
nými segmen-  
tami a bočnou  
stenou



Sklo 8mm



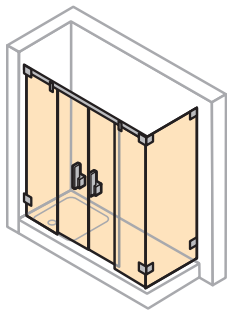
Voliteľná výbava



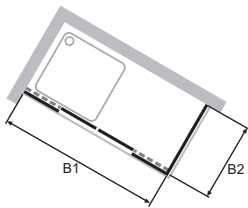
Čistiaci  
mechanizmus

## Vyhľadanie objednacieho čísla:

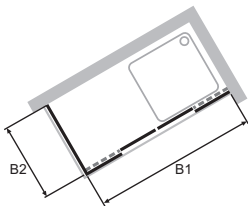
XXXXXX	+	C91	+	XXX
Číslo výrobku		Farba profilov		Sklo / dekor



Upevnenie vľavo:



Upevnenie vpravo:



## Posuvné dvere 2-dielne s pevnými segmentami a bočnou stenou

### Zhotovenie na mieru - Upevnenie vľavo

Šírka Dvere B1	Šírka Bočná stena B2	Výška	Číslo výrobku	Základná cena
1200-1800	300-1200	1200-2000	VR0089	3.715,-
Väčšie šírky bočnej steny nie sú možné.				
Nemožno dodať väčšie výšky.				
Individuálne šírky segmentov nie sú možné.				
Naviac				Prípl.
Väčšie šírky posuvných dverí 2-dielnych 1801-2400mm.				442,-

### Zhotovenie na mieru - Upevnenie vpravo

Šírka Dvere B1	Šírka Bočná stena B2	Výška	Číslo výrobku	Základná cena
1200-1800	300-1200	1200-2000	VR0099	3.715,-
Väčšie šírky bočnej steny nie sú možné.				
Nemožno dodať väčšie výšky.				
Individuálne šírky segmentov nie sú možné.				
Naviac				Prípl.
Väčšie šírky posuvných dverí 2-dielnych 1801-2400mm.				442,-

### Farba profilov - Sklo / dekor

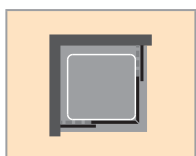
Farba profilov	Kód farby	Prípl.
chróm / chróm	C91	0,-

Sklo / dekor	Kód skla	Prípl.
Sklo číre	321	0,-
Sklo Karo	311	185,-
Sklo Sand Plus	315	296,-
Sklo číre Anti-Plaque	322	127,-
Sklo Karo Anti-Plaque	312	312,-
Sklo Sand Plus Anti-Plaque	316	423,-


## HÜPPE Vista pure bezrámová 4-uholník



- Zameranie nutné.
- Šikmé rezy na vyrovnanie zvislých stavebných odchýlok sú obsiahnuté v základnej cene.
- Skosenia a výrezy nie sú možné.
- Nie sú možné žiadne šikmé rezy na vyrovnanie vodorovných stavebných odchýlok.
- Montáž bez prahovej lišty možná.



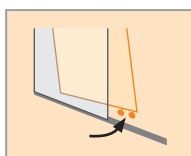
Posuvné dvere  
rohový vstup



Sklo 8mm



Voliteľná výbava



Čistiaci  
mechanizmus

## Vyhľadávanie objednaciego čísla:

VR0159

+

C91

+

XXX

Číslo výrobku

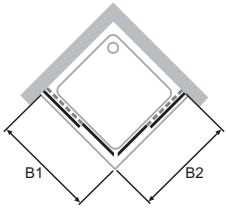
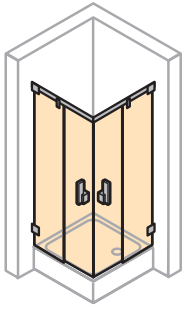
Farba profilov

Sklo / dekor

## Posuvné dvere rohový vstup

### Zhotovenie na mieru

Šírka B1	Šírka B2	Výška	Číslo výrobku	Základná cena
700-1200	700-1200	1200-2000	VR0159	<b>2.695,-</b>
Nemožno dodať väčšie šírky.				
Nemožno dodať väčšie výšky.				
Individuálne šírky segmentov nie sú možné.				



### Farba profilov - Sklo / dekor

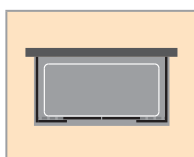
Farba profilov	Kód farby	Prípl.
chróm / chróm	C91	<b>0,-</b>

Sklo / dekor	Kód skla	Prípl.
Sklo číre	321	<b>0,-</b>
Sklo Karo	311	<b>185,-</b>
Sklo Sand Plus	315	<b>296,-</b>
Sklo číre Anti-Plaque	322	<b>127,-</b>
Sklo Karo Anti-Plaque	312	<b>312,-</b>
Sklo Sand Plus Anti-Plaque	316	<b>423,-</b>

## HÜPPE Vista pure bezrámová 4-uholník



- Zameranie nutné.
- Šikmé rezy na vyrovnanie zvislých stavebných odchýlok sú obsiahnuté v základnej cene.
- Skosenia a výrezy sú možné iba pri bočnej stene (obsiahnuté v základnej cene).
- Nie sú možné žiadne šikmé rezy na vyrovnanie vodorovných stavebných odchýlok.
- Montáž bez prahovej lišty možná.



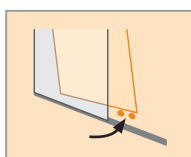
Posuvné dvere  
2-dielne s pev-  
nými segmenta-  
mi a s 2 bočnými  
stenami ako  
U-kabína



Sklo 8mm



Voliteľná výbava

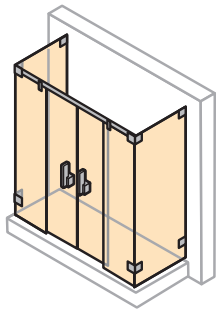


Čistiaci  
mechanizmus



## Vyhľadanie objednacieho čísla:

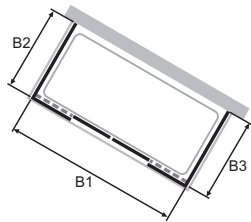
VR0109	+	C91	+	XXX
Číslo výrobku		Farba profilov		Sklo / dekor



## Posuvné dvere 2-dielne s pevnými segmentami a s 2 bočnými stenami ako U-kabína

### Zhotovenie na mieru

Šírka Dvere B1	Šírka Bočná stena B2/B3	Výška	Číslo výrobku	Základná cena
1200-1800	300-1200	1200-2000	VR0109	4.224,-
Väčšie šírky bočnej steny nie sú možné.				
Nemožno dodať väčšie výšky.				
Individuálne šírky segmentov nie sú možné.				
Naviac				Prípl.
Väčšie šírky posuvných dverí 2-dielnych 1801-2400mm.				442,-



### Farba profilov - Sklo / dekor

Farba profilov	Kód farby	Prípl.
chróm / chróm	C91	0,-

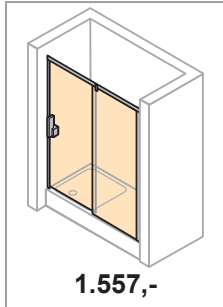
Sklo / dekor	Kód skla	Prípl.
Sklo číre	321	0,-
Sklo Karo	311	185,-
Sklo Sand Plus	315	296,-
Sklo číre Anti-Plaque	322	127,-
Sklo Karo Anti-Plaque	312	312,-
Sklo Sand Plus Anti-Plaque	316	423,-

# HÜPPE Vista pure s nástennou lištou



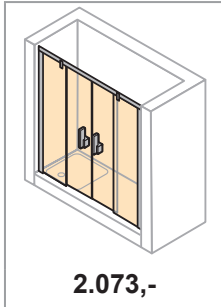
## 4-uholník

Posuvné dvere  
1-dielne s pevným  
segmentom do niky



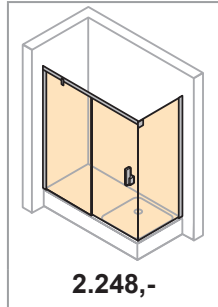
J.4-J.5

Posuvné dvere  
2-dielne s pevnými  
segmentami do  
niky



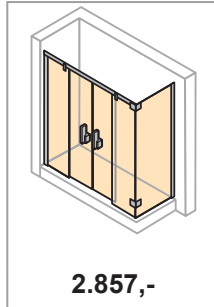
J.6-J.7

Posuvné dvere  
1-dielne s pevným  
segmentom a  
bočnou stenou



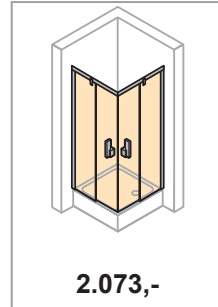
J.8-J.9

Posuvné dvere  
2-dielne s pevnými  
segmentami a  
bočnou stenou



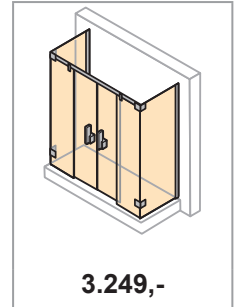
J.10-J.11

Posuvné dvere  
rohový vstup



J.12-J.13

Posuvné dvere  
2-dielne s pevnými  
segmentami a s 2  
bočnými stenami  
ako U-kabína



J.14-J.15

# HÜPPE Vista pure s nástennou lištou



# Detaily výrobku



Pripojenie na stenu s nástennou lištou v jedinečne hranatom designe



Madlo dverí



Inovatívne vedenie pojazdných kladiek



Montáž s prahovou lištou



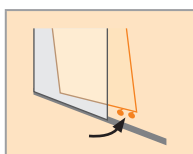
Montáž bez prahovej lišty



Čistiace tlačidlo a odklopné segmenty



Voliteľná výbava

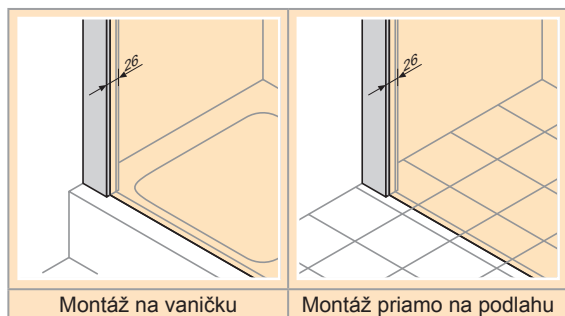


Čistiaci mechanizmus

# HÜPPE Vista pure s nástennou lištou 4-uholník



- Skosenia a výrezy nie sú možné.
- Montáž bez prahovej lišty možná.
- Montážne rozmery pozri časť V.



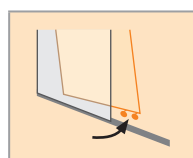
Posuvné dvere  
1-dielne s pev-  
ným segmentom  
do niky



Sklo 8mm



Voliteľná výbava



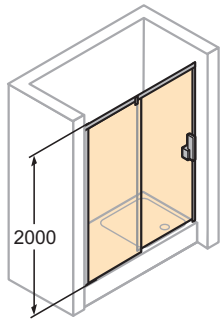
Čistiaci  
mechanizmus

## Vyhľadanie objednacieho čísla:

XXXXXX	+	C91	+	XXX
Číslo výrobku		Farba profilov		Sklo / dekor

## Posuvné dvere 1-dielne s pevným segmentom do niky

### Upevnenie vľavo



Typ	Vstavaný rozmer vaničky B	Šírka vstupu	Šírka pevného segmentu	Číslo výrobku	Výška 2000 Základná cena
GT 1200	1185-1200	500	560-575	VT0400	1.557,-
GT 1400	1385-1400	600	660-675	VT0401	
GT 1600	1585-1600	700	760-775	VT0402	

### Zhotovenie na mieru - Upevnenie vľavo

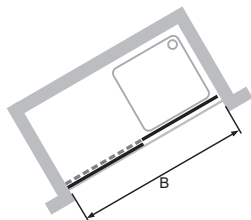
Šírka B	Výška	Číslo výrobku	Základná cena
1000-1600	1200-2000	VT0009	2.024,-

Rozsah nastavenia (vstavaný rozmer) = zadaný rozmer - 8mm / + 7mm

Nemožno dodať väčšie výšky.

Individuálne šírky segmentov nie sú možné.

Naviac	Prípl.
Väčšie šírky posuvných dverí 1-dielnych 1601-2200mm.	285,-



### Upevnenie vpravo

Typ	Vstavaný rozmer vaničky B	Šírka vstupu	Šírka pevného segmentu	Číslo výrobku	Výška 2000 Základná cena
GT 1200	1185-1200	500	560-575	VT0410	1.557,-
GT 1400	1385-1400	600	660-675	VT0411	
GT 1600	1585-1600	700	760-775	VT0412	

### Zhotovenie na mieru - Upevnenie vpravo

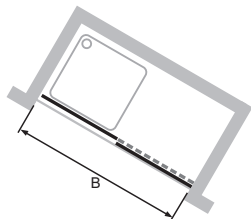
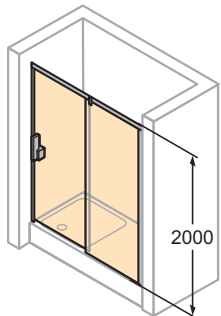
Šírka B	Výška	Číslo výrobku	Základná cena
1000-1600	1200-2000	VT0019	2.024,-

Rozsah nastavenia (vstavaný rozmer) = zadaný rozmer - 8mm / + 7mm

Nemožno dodať väčšie výšky.

Individuálne šírky segmentov nie sú možné.

Naviac	Prípl.
Väčšie šírky posuvných dverí 1-dielnych 1601-2200mm.	285,-



## Farba profilov - Sklo / dekor

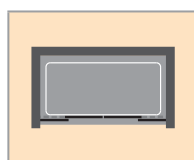
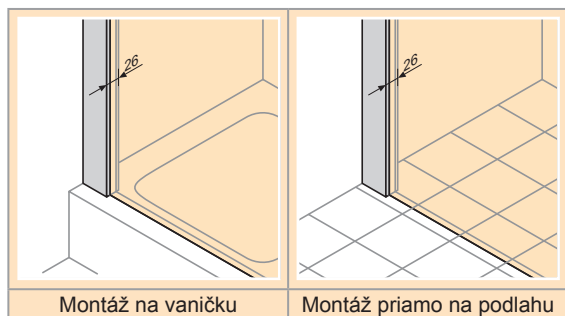
Farba profilov	Kód farby	Prípl.
chróm / chróm	C91	0,-

Sklo / dekor	Kód skla	Prípl.
Sklo číre	321	0,-
Sklo Karo	311	93,-
Sklo Sand Plus	315	148,-
Sklo číre Anti-Plaque	322	63,-
Sklo Karo Anti-Plaque	312	156,-
Sklo Sand Plus Anti-Plaque	316	212,-


## HÜPPE Vista pure s nástennou lištou 4-uholník



- Skosenia a výrezy nie sú možné.
- Montáž bez prahovej lišty možná.
- Montážne rozmery pozri časť V.



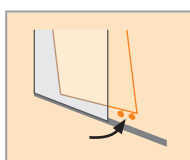
Posuvné dvere  
2-dielne s pev-  
nými segmenta-  
mi do niky



Sklo 8mm



Voliteľná výbava



Čistiaci  
mechanizmus

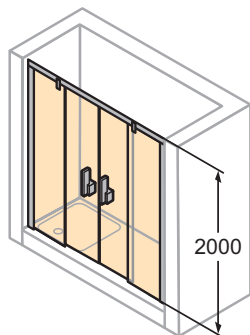


# HÜPPE Vista pure s nástennou lištou 4-uholník

## Vyhľadavanie objednacieho čísla:

XXXXXX	+	C91	+	XXX
Číslo výrobku		Farba profilov		Sklo / dekor

## Posuvné dvere 2-dielne s pevnými segmentami do niky



Typ	Vstavaný rozmer vaničky B	Šírka vstupu	Šírka pevného segmentu	Číslo výrobku	Výška 2000 Základná cena
GT 1400	1380-1410	600	320-335	VT0420	<b>2.073,-</b>
GT 1600	1580-1610	700	370-385	VT0421	
GT 1800	1780-1810	800	420-435	VT0422	

### Zhotovenie na mieru

Šírka B	Výška	Číslo výrobku	Základná cena
1200-1800	1200-2000	VT0029	<b>2.695,-</b>

Rozsah nastavenia (vstavaný rozmer) = zadaný rozmer - 15mm / + 15mm

Nemožno dodať väčšie výšky.

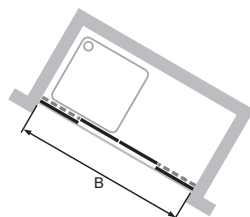
Individuálne šírky segmentov nie sú možné.

Naviac

Väčšie šírky posuvných dverí 2-dielnych 1801-2400mm.

Prípl.

**442,-**



### Farba profilov - Sklo / dekor


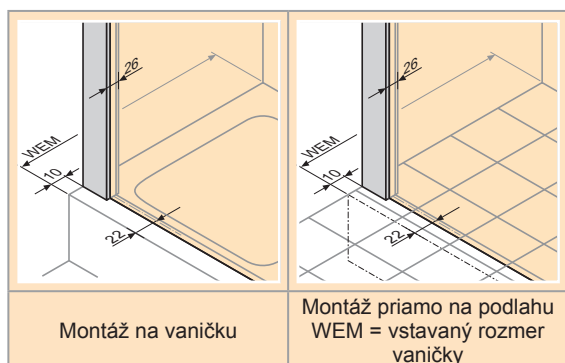
Farba profilov	Kód farby	Prípl.
chróm / chróm	C91	<b>0,-</b>

Sklo / dekor	Kód skla	Prípl.
Sklo číre	321	<b>0,-</b>
Sklo Karo	311	<b>185,-</b>
Sklo Sand Plus	315	<b>296,-</b>
Sklo číre Anti-Plaque	322	<b>127,-</b>
Sklo Karo Anti-Plaque	312	<b>312,-</b>
Sklo Sand Plus Anti-Plaque	316	<b>423,-</b>

# HÜPPE Vista pure s nástennou lištou 4-uholník



- Skosenia a výrezy nie sú možné.
- Montáž bez prahovej lišty možná.
- Montážne rozmery pozri časť V.



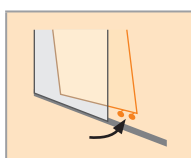
Posuvné dvere  
1-dielne s pev-  
ným segmentom  
a bočnou stenou



Sklo 8mm



Voliteľná výbava

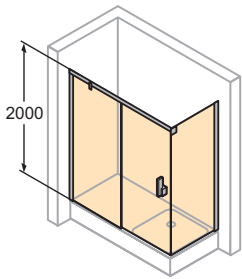


Čistiaci  
mechanizmus

## Vyhľadanie objednacieho čísla:

XXXXXX	+	C91	+	XXX
Číslo výrobku		Farba profilov		Sklo / dekor

## Posuvné dvere 1-dielne s pevným segmentom a bočnou stenou Upevnenie vľavo



Typ	Vstavaný rozmer vaničky Dvere B1	Vstavaný rozmer vaničky Bočná stena B2	Šírka vstupu	Šírka pevného segmentu	Číslo výrobku	Výška 2000 Základná cena
1000/800	985-1000	785-800	400	450-465	VT0440	2.248,-
1200/800	1185-1200	785-800	500	550-565	VT0441	
1400/900	1385-1400	885-900	600	650-665	VT0442	
1500/900	1485-1500	885-900	650	700-715	VT0443	

## Zhotovenie na mieru - Upevnenie vľavo

Šírka Dvere B1	Šírka Bočná stena B2	Výška	Číslo výrobku	Základná cena
1000-1600	300-1200	1200-2000	VT0049	2.922,-

Rozsah nastavenia (vstavaný rozmer) = zadaný rozmer - 8mm / + 7mm

Väčšie šírky bočnej steny nie sú možné.

Nemožno dodať väčšie výšky.

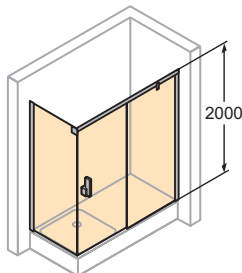
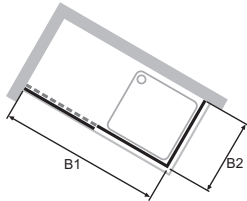
Individuálne šírky segmentov nie sú možné.

Pokiaľ je sprchovací kút určený pre montáž priamo na podlahu je potrebné dodržať nasledujúce body:

a) Uvieť montážny rozmer na stred špáry alebo stred skla.

b) Pri objednávke uviesť upozornenie „Montážna situácia - montáž priamo na podlahu 001“.

Naviac	Prípl.
Väčšie šírky posuvných dverí 1-dielnych 1601-2200mm.	285,-



## Upevnenie vpravo

Typ	Vstavaný rozmer vaničky Dvere B1	Vstavaný rozmer vaničky Bočná stena B2	Šírka vstupu	Šírka pevného segmentu	Číslo výrobku	Výška 2000 Základná cena
1000/800	985-1000	785-800	400	450-465	VT0450	2.248,-
1200/800	1185-1200	785-800	500	550-565	VT0451	
1400/900	1385-1400	885-900	600	650-665	VT0452	
1500/900	1485-1500	885-900	650	700-715	VT0453	

## Zhotovenie na mieru - Upevnenie vpravo

Šírka Dvere B1	Šírka Bočná stena B2	Výška	Číslo výrobku	Základná cena
1000-1600	300-1200	1200-2000	VT0059	2.922,-

Rozsah nastavenia (vstavaný rozmer) = zadaný rozmer - 8mm / + 7mm

Väčšie šírky bočnej steny nie sú možné.

Nemožno dodať väčšie výšky.

Individuálne šírky segmentov nie sú možné.

Pokiaľ je sprchovací kút určený pre montáž priamo na podlahu je potrebné dodržať nasledujúce body:

a) Uvieť montážny rozmer na stred špáry alebo stred skla.

b) Pri objednávke uviesť upozornenie „Montážna situácia - montáž priamo na podlahu 001“.

Naviac	Prípl.
Väčšie šírky posuvných dverí 1-dielnych 1601-2200mm.	285,-

## Farba profilov - Sklo / dekor

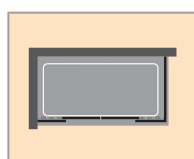
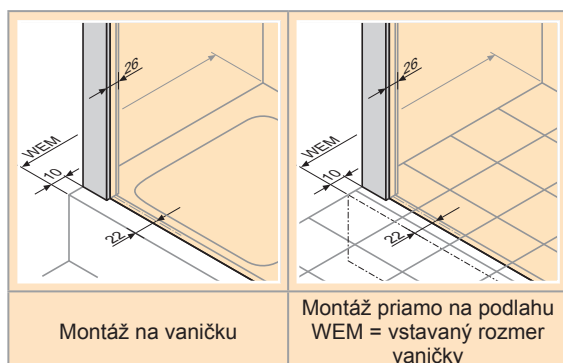
Farba profilov	Kód farby	Prípl.
chróm / chróm	C91	0,-

Sklo / dekor	Kód skla	Prípl.
Sklo číre	321	0,-
Sklo Karo	311	185,-
Sklo Sand Plus	315	296,-
Sklo číre Anti-Plaque	322	127,-
Sklo Karo Anti-Plaque	312	312,-
Sklo Sand Plus Anti-Plaque	316	423,-

# HÜPPE Vista pure s nástennou lištou 4-uholník



- Skosenia a výrezy nie sú možné.
- Montáž bez prahovej lišty možná.
- Montážne rozmery pozri časť V.



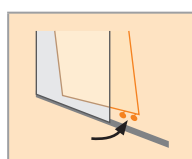
Posuvné dvere 2-dielne s pevnými segmentami a bočnou stenou



Sklo 8mm



Voliteľná výbava



Čistiaci mechanizmus

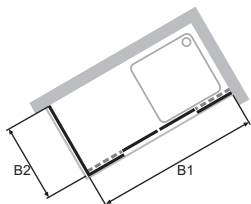
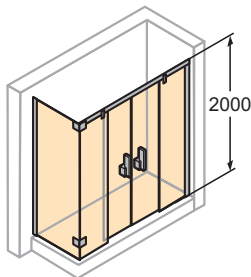
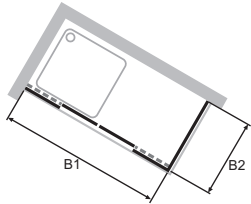
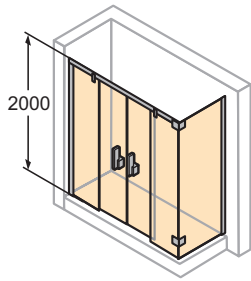
# HÜPPE Vista pure s nástennou lištou 4-uholník

## Vyhľadanie objednaciego čísla:

XXXXXX	+	C91	+	XXX
Číslo výrobku		Farba profilov		Sklo / dekor

## Posuvné dvere 2-dielne s pevnými segmentami a bočnou stenou

### Upevnenie vľavo



Typ	Vstavaný rozmer vaničky Dvere B1	Vstavaný rozmer vaničky Bočná stena B2	Šírka vstupu	Šírka pevného segmentu	Číslo výrobku	Výška 2000 Základná cena
1200/800	1185-1200	785-800	500	265-280	VT0480	2.857,-
1400/900	1385-1400	885-900	600	315-330	VT0481	
1500/900	1485-1500	885-900	650	340-355	VT0482	
1600/1000	1585-1600	985-1000	700	365-385	VT0483	
1800/1000	1785-1800	985-1000	800	415-430	VT0484	

### Zhotovenie na mieru - Upevnenie vľavo

Šírka Dvere B1	Šírka Bočná stena B2	Výška	Číslo výrobku	Základná cena
1200-1800	300-1200	1200-2000	VT0089	3.715,-

Rozsah nastavenia (vstavaný rozmer) = zadaný rozmer - 8mm / + 7mm

Väčšie šírky bočnej steny nie sú možné.

Nemožno dodať väčšie výšky.

Individuálne šírky segmentov nie sú možné.

Pokiaľ je sprchovací kút určený pre montáž priamo na podlahu je potrebné dodržať nasledujúce body:

a) Uviest' montážny rozmer na stred špáry alebo stred skla.

b) Pri objednávke uviesť upozornenie „Montážna situácia - montáž priamo na podlahu 001“.

Naviac	Prípl.
Väčšie šírky posuvných dverí 2-dielnych 1801-2400mm.	442,-

### Upevnenie vpravo

Typ	Vstavaný rozmer vaničky Dvere B1	Vstavaný rozmer vaničky Bočná stena B2	Šírka vstupu	Šírka pevného segmentu	Číslo výrobku	Výška 2000 Základná cena
1200/800	1185-1200	785-800	500	265-280	VT0490	2.857,-
1400/900	1385-1400	885-900	600	315-330	VT0491	
1500/900	1485-1500	885-900	650	340-355	VT0492	
1600/1000	1585-1600	985-1000	700	365-385	VT0493	
1800/1000	1785-1800	985-1000	800	415-430	VT0494	

### Zhotovenie na mieru - Upevnenie vpravo

Šírka Dvere B1	Šírka Bočná stena B2	Výška	Číslo výrobku	Základná cena
1200-1800	300-1200	1200-2000	VT0099	3.715,-

Rozsah nastavenia (vstavaný rozmer) = zadaný rozmer - 8mm / + 7mm

Väčšie šírky bočnej steny nie sú možné.

Nemožno dodať väčšie výšky.

Individuálne šírky segmentov nie sú možné.

Pokiaľ je sprchovací kút určený pre montáž priamo na podlahu je potrebné dodržať nasledujúce body:

a) Uviest' montážny rozmer na stred špáry alebo stred skla.

b) Pri objednávke uviesť upozornenie „Montážna situácia - montáž priamo na podlahu 001“.

Naviac	Prípl.
Väčšie šírky posuvných dverí 2-dielnych 1801-2400mm.	442,-

### Farba profilov - Sklo / dekor

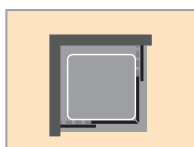
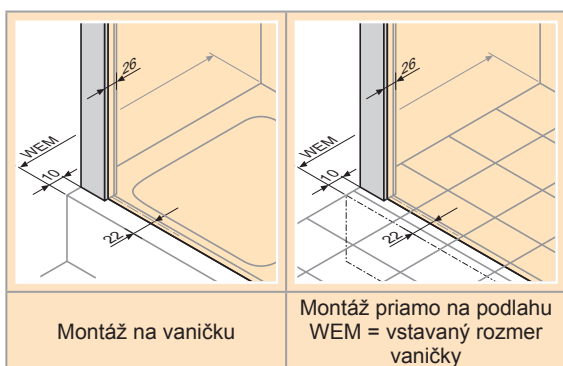
Farba profilov	Kód farby	Prípl.
chróm / chróm	C91	0,-

Sklo / dekor	Kód skla	Prípl.
Sklo číre	321	0,-
Sklo Karo	311	185,-
Sklo Sand Plus	315	296,-
Sklo číre Anti-Plaque	322	127,-
Sklo Karo Anti-Plaque	312	312,-
Sklo Sand Plus Anti-Plaque	316	423,-

# HÜPPE Vista pure s nástennou lištou 4-uholník



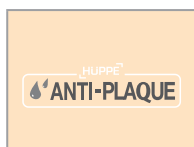
- Skosenia a výřezy nie sú možné.
- Montáž bez prahovej lišty možná.
- Montážne rozmery pozri časť V.



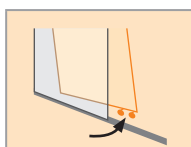
Posuvné dvere  
rohový vstup



Sklo 8mm



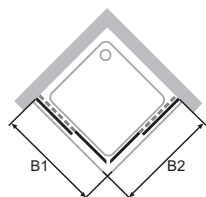
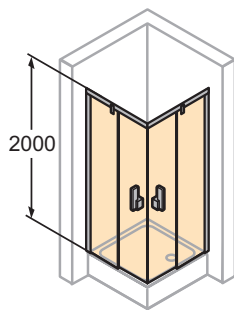
Voliteľná výbava



Čistiaci  
mechanizmus

## Vyhľadavanie objednacieho čísla:

XXXXXX	+	C91	+	XXX
Číslo výrobku		Farba profilov		Sklo / dekor



## Posuvné dvere rohový vstup

Typ B1/B2	Vstavaný rozmer vaničky B1	Vstavaný rozmer vaničky B2	Šírka vstupu	Šírka pevného segmentu	Číslo výrobku	Výška 2000 Základná cena
800/800	785-800	785-800	431	335-350	VT0550	2.073,-
900/900	885-900	885-900	502	385-400	VT0551	
1000/1000	985-1000	985-1000	572	435-450	VT0552	
900/750	885-900	735-750	450	385-400/310-330	VT0553	
750/900	735-750	885-900	450	310-330/385-400	VT0554	
1200/800	1185-1200	785-800	572	535-550/335-350	VT0555	
800/1200	785-800	1185-1200	572	335-350/535-550	VT0556	

## Zhotovenie na mieru

Šírka B1	Šírka B2	Výška	Číslo výrobku	Základná cena
700-1200	700-1200	1200-2000	VT0159	2.695,-

Rozsah nastavenia (vstavaný rozmer) = zadaný rozmer - 8mm / + 7mm

Nemožno dodať väčšie šírky.

Nemožno dodať väčšie výšky.

Individuálne šírky segmentov nie sú možné.

Pokiaľ je sprchovací kút určený pre montáž priamo na podlahu je potrebné dodržať nasledujúce body:

a) Uviesť montážny rozmer na stred špáry alebo stred skla.

b) Pri objednávke uviesť upozornenie „Montážna situácia - montáž priamo na podlahu 001“.

## Farba profilov - Sklo / dekor

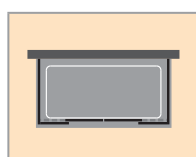
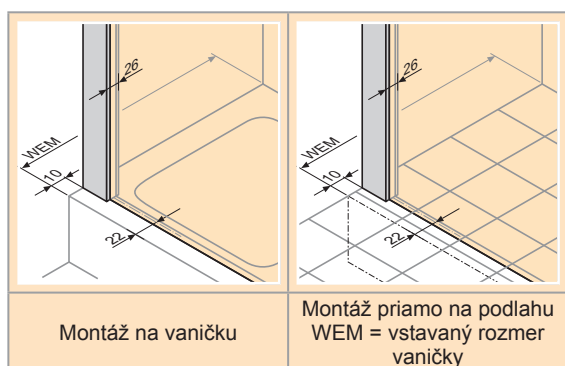
Farba profilov	Kód farby	Prípl.
chróm / chróm	C91	0,-

Sklo / dekor	Kód skla	Prípl.
Sklo číre	321	0,-
Sklo Karo	311	185,-
Sklo Sand Plus	315	296,-
Sklo číre Anti-Plaque	322	127,-
Sklo Karo Anti-Plaque	312	312,-
Sklo Sand Plus Anti-Plaque	316	423,-

# HÜPPE Vista pure s nástennou lištou 4-uholník



- Skosenia a výrezy nie sú možné.
- Montáž bez prahovej lišty možná.
- Montážne rozmery pozri časť V.



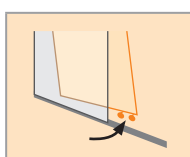
Posuvné dvere  
2-dielne s pev-  
nými segmenta-  
mi a s 2 bočnými  
stenami ako  
U-kabína



Sklo 8mm



Voliteľná výbava

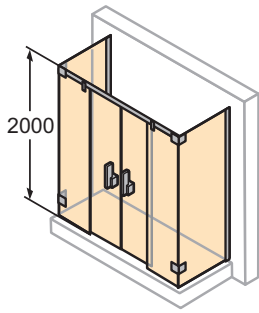


Čistiaci  
mechanizmus



## Vyhľadavanie objednacieho čísla:

XXXXXX	+	C91	+	XXX
Číslo výrobku		Farba profilov		Sklo / dekor

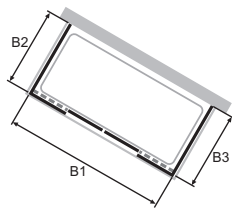


## Posuvné dvere 2-dielne s pevnými segmentami a s 2 bočnými stenami ako U-kabína

Typ	Vstavaný rozmer vaničky Dvere	Vstavaný rozmer vaničky Bočná stena	Šírka vstupu	Šírka pevného segmentu	Číslo výrobku	Výška 2000 Základná cena
1400/900	1400	885-900	565	305	VT0500	3.249,-
1500/900	1500	885-900	615	330	VT0501	
1600/1000	1600	985-1000	665	355	VT0502	
1800/1000	1800	985-1000	765	405	VT0503	

### Zhotovenie na mieru

Šírka Dvere B1	Šírka Bočná stena B2/B3	Výška	Číslo výrobku	Základná cena
1200-1800	300-1200	1200-2000	VT0109	4.224,-
Rozsah nastavenia (vstavaný rozmer) = zadaný rozmer - 8mm / + 7mm				
Väčšie šírky bočnej steny nie sú možné.				
Nemožno dodať väčšie výšky.				
Individuálne šírky segmentov nie sú možné.				
Pokiaľ je sprchovací kút určený pre montáž priamo na podlahu je potrebné dodržať nasledujúce body:				
a) Uvieť montážny rozmer na stred špáry alebo stred skla.				
b) Pri objednávke uviesť upozornenie „Montážna situácia - montáž priamo na podlahu 001“.				
Naviac				Prípl.
Väčšie šírky posuvných dverí 2-dielnych 1801-2400mm.				442,-



### Farba profilov - Sklo / dekor

Farba profilov	Kód farby	Prípl.
chróm / chróm	C91	0,-

Sklo / dekor	Kód skla	Prípl.
Sklo číre	321	0,-
Sklo Karo	311	185,-
Sklo Sand Plus	315	296,-
Sklo číre Anti-Plaque	322	127,-
Sklo Karo Anti-Plaque	312	312,-
Sklo Sand Plus Anti-Plaque	316	423,-

# HÜPPE Studio Paris elegance bezrámové HÜPPE Studio Berlin pure bezrámové




# Detaily výrobku



Pánt HÜPPE Studio Paris elegance



Štandardné madlo HÜPPE Studio Paris elegance



Oblúčkové madlo HÜPPE Studio Paris elegance (voliteľné)



Pánt HÜPPE Studio Berlin pure

Designové pánty s možnosťou otvárania dovnútra a von. Z vnútornej strany zapustené pre ľahké čistenie. Zdvíhací / spúšťací mechanizmus pántov s výškou zdvihu 5mm pre dokonalé uzatváranie dverí.



Štandardné madlo HÜPPE Studio Berlin pure



Oblúčkové madlo HÜPPE Studio Berlin pure (voliteľné)



Stenový uholník HÜPPE Studio Paris elegance (zvonku)



Stenový uholník HÜPPE Studio Paris elegance (zvnútra)



Rohový uholník HÜPPE Studio Paris elegance



Stenový uholník HÜPPE Studio Berlin pure (zvonku)



Stenový uholník HÜPPE Studio Berlin pure (zvnútra)



Rohový uholník HÜPPE Studio Berlin pure

Bezrámové prevedenie so stenovým alebo rohovým uholníkom. Z vnútornej strany absolútne zapustené pre ľahké čistenie.

# HÜPPE Studio Paris elegance bezrámové HÜPPE Studio Berlin pure bezrámové



# Detaily výrobku



Inovatívna technika tesniacich líšt v chrómovom vzhľade



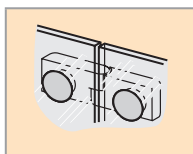
Montáž s prahovou lištou



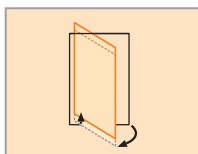
Montáž bez prahovej lišty pre bezbariérový vstup



Voliteľná výbava



Z vnútornej strany zapustené pánty



Zdvíhací / spúšťací mechanizmus

# HÜPPE Studio Paris elegance bezrámové - Prehľad modelov - Základná cena

## HÜPPE Studio Berlin pure bezrámové - Prehľad modelov - Základná cena

### 4-uholník

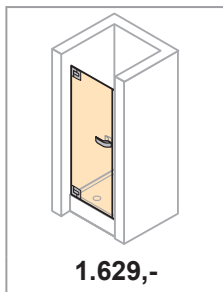
Krídlové dvere do niky

Lietacie dvere do niky

Krídlové dvere s pevným segmentom do niky

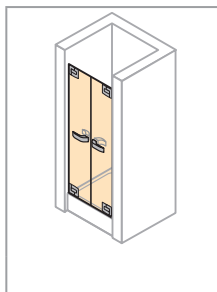
Krídlové dvere s protisegmentom do niky

Krídlové dvere s pevným segmentom a protisegmentom do niky

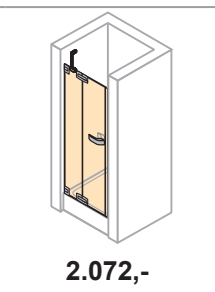


**1.629,-**

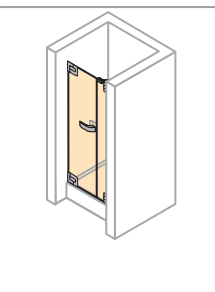
K.12-K.13



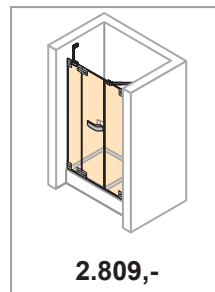
K.14-K.15



K.16-K.17



K.18-K.19



**2.809,-**

K.20-K.21

Krídlové dvere s bočnou stenou

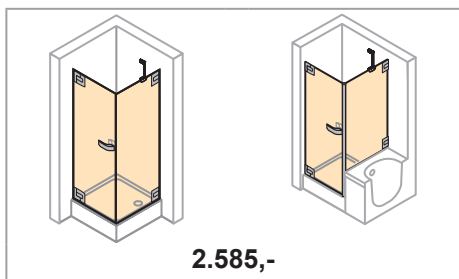
Krídlové dvere so skrátenou bočnou stenou na vani

Krídlové dvere s pevným segmentom a bočnou stenou

Krídlové dvere s pevným segmentom a skrátenou bočnou stenou na vani

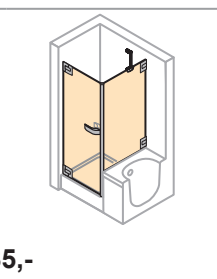
Krídlové dvere s protisegmentom a bočnou stenou

Krídlové dvere s protisegmentom a skrátenou bočnou stenou na vani

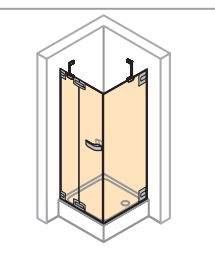


**2.585,-**

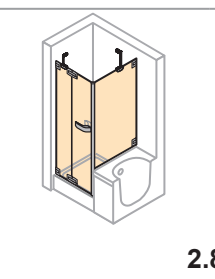
K.22-K.23



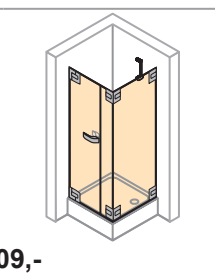
K.24-K.25



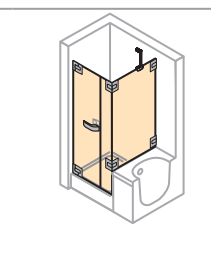
K.26-K.27



K.28-K.29



K.30-K.31



K.32-K.33

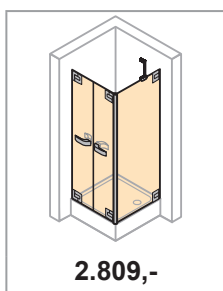
Lietacie dvere s bočnou stenou

Lietacie dvere s 2 bočnými stenami ako U-kabína

Krídlové dvere s pevným segmentom, protisegmentom a bočnou stenou

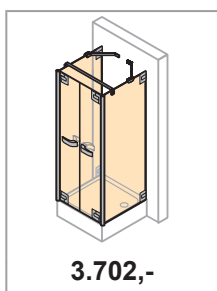
Krídlové dvere rohový vstup

Krídlové dvere s pevnými segmentami rohový vstup



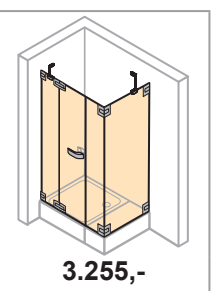
**2.809,-**

K.34-K.35



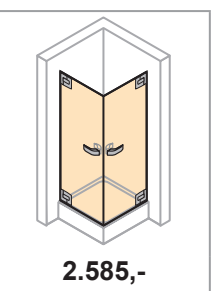
**3.702,-**

K.36-K.37



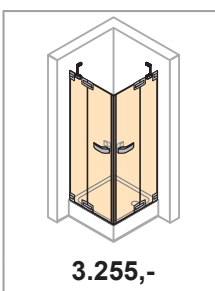
**3.255,-**

K.38-K.39



**2.585,-**

K.40-K.41



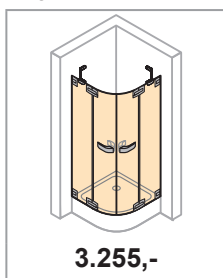
**3.255,-**

K.42-K.43

### 1/4-kruh

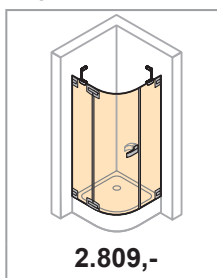
2-krídlové dvere s pevnými segmentami

1-krídlové dvere s pevnými segmentami



**3.255,-**

K.44-K.45



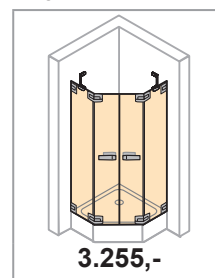
**2.809,-**

K.46-K.47

### 5-uholník

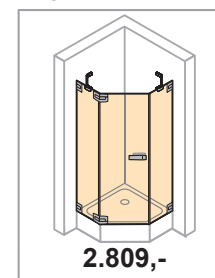
2-krídlové dvere s pevnými segmentami

1-krídlové dvere s pevnými segmentami



**3.255,-**

K.48-K.49



**2.809,-**

K.50-K.51

# HÜPPE Studio Paris elegance bezrámové - Prehľad modelov - Základná cena

## HÜPPE Studio Berlin pure bezrámové - Prehľad modelov - Základná cena

### Walk-In

Bočná stena samostatne stojaca

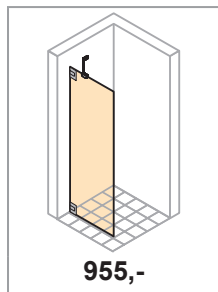
Bočná stena voľne stojaca

Walk-In model 1

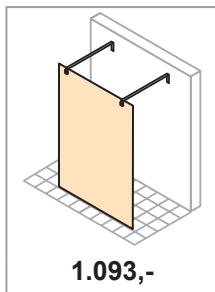
Walk-In model 2

Walk-In model 3

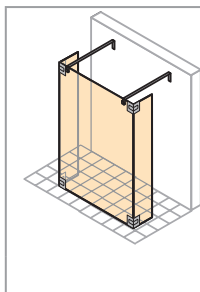
Walk-In model 4



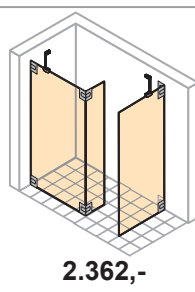
M.16-M.17



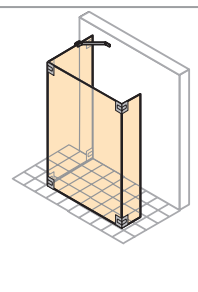
M.18-M.19



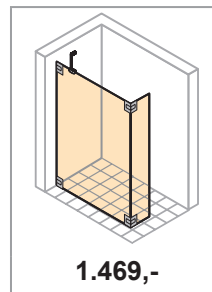
M.20-M.21



M.22-M.23



M.24-M.25

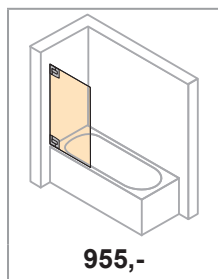


M.26-M.27

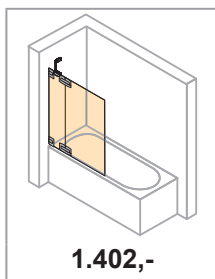
### Vaňové zásteny

1-dielna

1-dielna s pevným segmentom



N.18-N.19



N.20-N.21

**HÜPPE Studio Paris elegance bezrámové - Farby základ / vložka**  
**HÜPPE Studio Paris elegance bezrámové - Farby základ / vložka**



# HÜPPE Studio Paris elegance bezrámové - Farby základ / vložka

# HÜPPE Studio Paris elegance bezrámové - Farby základ / vložka

## Kombinácie farieb

(farba základu a farba vložky pre pánty a madlo)

### HÜPPE Studio Paris elegance



Farba základu

Farba vložky



Farba základu

Farba vložky

## Kombinácie farieb

(farba základu a farba vložky pre pánty a madlo)

### HÜPPE Studio Berlin pure



Farba základu

Farba vložky



Farba vložky

Farba základu

## Farby základu a farby vložky

(ľubovoľná kombinácia) príklady: s farbou základu chróm

### HÜPPE Studio Paris elegance



Farba základu: chróm  
Farba vložky: biela



Farba základu: chróm  
Farba vložky: matný chróm



Farba základu: chróm  
Farba vložky: chróm



Farba základu: chróm  
Farba vložky: čierna



Farba základu: chróm  
Farba vložky: zlatá lesklá

## Farby základu a farby vložky

(ľubovoľná kombinácia) príklady: s farbou základu chróm

### HÜPPE Studio Berlin pure



Farba základu: chróm  
Farba vložky: biela



Farba základu: chróm  
Farba vložky: matný chróm



Farba základu: chróm  
Farba vložky: chróm



Farba základu: chróm  
Farba vložky: čierna



Farba základu: chróm  
Farba vložky: zlatá lesklá

# HÜPPE Studio Paris elegance bezrámové - Sklá / dekory

## HÜPPE Studio Berlin pure bezrámové - Sklá / dekory



Nature

Skló / dekor	Kód skla	1 alebo 2 sklá	3 alebo 4 sklá
		Príplatok za celý výrobok	Príplatok za celý výrobok
Pieskovaný dekor Nature Anti-Plaque	366	148,-	296,-
Chrómový dekor Nature Anti-Plaque	391	1.058,-	2.115,-

- Rozmer pieskovaného dekoru: výška 1400mm, umiestnenie začína zdola, až do šírky skla 1500mm
- Rozmer chrómového dekoru: výška 1400mm, umiestnenie začína zdola, až do šírky skla 1800mm
- nemožno dodať pri 1/4-kruhových modeloch
- Poloha dekoru na jednotlivých sklách (tabuliach) sa môže z výrobo-technických dôvodov odlišovať.
- Dodacia doba chrómových dekorov je cca. 8 týždňov.
- Chrómové dekory je možné objednať len v kombinácii so sklom 322 číre Anti-Plaque.
- Chrómové dekory s tónovanými sklami nie je možné objednať.



Orient

Skló / dekor	Kód skla	1 alebo 2 sklá	3 alebo 4 sklá
		Príplatok za celý výrobok	Príplatok za celý výrobok
Pieskovaný dekor Orient Anti-Plaque	305	148,-	296,-
Chrómový dekor Orient Anti-Plaque	385	1.058,-	2.115,-

- Rozmer pieskovaného dekoru: výška 800mm, umiestnenie v strede výšky výrobku, až do šírky skla 1500mm
- Rozmer chrómového dekoru: výška 800mm, umiestnenie v strede výšky výrobku, až do šírky skla 1800mm
- nemožno dodať pri 1/4-kruhových modeloch
- Poloha dekoru na jednotlivých sklách (tabuliach) sa môže z výrobo-technických dôvodov odlišovať.
- Dodacia doba chrómových dekorov je cca. 8 týždňov.
- Chrómové dekory je možné objednať len v kombinácii so sklom 322 číre Anti-Plaque.
- Chrómové dekory s tónovanými sklami nie je možné objednať.



Liquid

Skló / dekor	Kód skla	1 alebo 2 sklá	3 alebo 4 sklá
		Príplatok za celý výrobok	Príplatok za celý výrobok
Pieskovaný dekor Liquid Anti-Plaque	303	148,-	296,-
Chrómový dekor Liquid Anti-Plaque	383	1.058,-	2.115,-


- Rozmer pieskovaného dekoru: výška 830mm, umiestnenie v strede výšky výrobku, až do šírky skla 1500mm
- Rozmer chrómového dekoru: výška 830mm, umiestnenie v strede výšky výrobku, až do šírky skla 1800mm
- nemožno dodať pri 1/4-kruhových modeloch
- Poloha dekoru na jednotlivých sklách (tabuliach) sa môže z výrobo-technických dôvodov odlišovať.
- Dodacia doba chrómových dekorov je cca. 8 týždňov.
- Chrómové dekory je možné objednať len v kombinácii so sklom 322 číre Anti-Plaque.
- Chrómové dekory s tónovanými sklami nie je možné objednať.



Sign

Skló / dekor	Kód skla	1 alebo 2 sklá	3 alebo 4 sklá
		Príplatok za celý výrobok	Príplatok za celý výrobok
Pieskovaný dekor Sign Anti-Plaque	363	148,-	296,-
Chrómový dekor Sign Anti-Plaque	388	1.058,-	2.115,-

- Rozmer pieskovaného dekoru: výška 890mm, umiestnenie v strede výšky výrobku, až do šírky skla 1500mm
- Rozmer chrómového dekoru: výška 890mm, umiestnenie v strede výšky výrobku, až do šírky skla 1800mm
- nemožno dodať pri 1/4-kruhových modeloch
- Poloha dekoru na jednotlivých sklách (tabuliach) sa môže z výrobo-technických dôvodov odlišovať.
- Dodacia doba chrómových dekorov je cca. 8 týždňov.
- Chrómové dekory je možné objednať len v kombinácii so sklom 322 číre Anti-Plaque.
- Chrómové dekory s tónovanými sklami nie je možné objednať.




Loop

Skló / dekor	Kód skla	1 alebo 2 sklá	3 alebo 4 sklá
		Príplatok za celý výrobok	Príplatok za celý výrobok
Pieskovaný dekor Loop Anti-Plaque	306	148,-	296,-

- Rozmer pieskovaného dekoru: výška 750mm, umiestnenie v strede výšky výrobku, až do šírky skla 1500mm
- nemožno dodať pri 1/4-kruhových modeloch
- Poloha dekoru na jednotlivých sklách (tabuliach) sa môže z výrobo-technických dôvodov odlišovať.

# HÜPPE Studio Paris elegance bezrámové - Sklá / dekory


## HÜPPE Studio Berlin pure bezrámové - Sklá / dekory



Roses

Sklo / dekor	Kód skla	1 alebo 2 sklá	3 alebo 4 sklá
		Príplatok za celý výrobok	Príplatok za celý výrobok
Pieskovaný dekor Roses Anti-Plaque	362	148,-	296,-


- Rozmer pieskovaného dekoru: výška 810mm, umiestnenie v strede výšky výrobku, až do šírky skla 1500mm
- nemožno dodať pri 1/4-kruhových modeloch
- Poloha dekoru na jednotlivých sklách (tabuliach) sa môže z výrobnotechnických dôvodov odlišovať.



Royal

Sklo / dekor	Kód skla	Príplatok za celý výrobok	Príplatok za celý výrobok
		Pieskovaný dekor Royal Anti-Plaque	365

- Rozmer pieskovaného dekoru: výška 800mm, umiestnenie v strede výšky výrobku, až do šírky skla 1500mm
- nemožno dodať pri 1/4-kruhových modeloch
- Poloha dekoru na jednotlivých sklách (tabuliach) sa môže z výrobnotechnických dôvodov odlišovať.



Leaves

Sklo / dekor	Kód skla	Príplatok za celý výrobok	Príplatok za celý výrobok
		Pieskovaný dekor Leaves Anti-Plaque	304

- Rozmer pieskovaného dekoru: výška 850mm, umiestnenie v strede výšky výrobku, až do šírky skla 1500mm
- nemožno dodať pri 1/4-kruhových modeloch
- Poloha dekoru na jednotlivých sklách (tabuliach) sa môže z výrobnotechnických dôvodov odlišovať.



Floral

Sklo / dekor	Kód skla	Príplatok za celý výrobok	Príplatok za celý výrobok
		Pieskovaný dekor Floral Anti-Plaque	302

- Rozmer pieskovaného dekoru: výška 800mm, šírka 850mm, umiestnenie v strede šírky a výšky výrobku 1 x na čelnej strane, až do šírky skla 1500mm
- nemožno dodať pri 1/4-kruhových modeloch
- Poloha dekoru na jednotlivých sklách (tabuliach) sa môže z výrobnotechnických dôvodov odlišovať.
- Pri modeloch Walk-In 1, 2, 3 a 4 dekor Floral len na čelnom skle.

# HÜPPE Studio Paris elegance bezrámové - Sklá / dekory

## HÜPPE Studio Berlin pure bezrámové - Sklá / dekory



Sklo / dekor	Kód skla	1 alebo 2 sklá	3 alebo 4 sklá
		Príplatok za celý výrobok	Príplatok za celý výrobok
šedé Anti-Plaque	368	233,-	465,-

▪ nemožno dodať pri 1/4-kruhových modeloch



Sklo / dekor	Kód skla	Príplatok za celý výrobok	Príplatok za celý výrobok
bronzové Anti-Plaque	378	233,-	465,-

▪ nemožno dodať pri 1/4-kruhových modeloch



Sklo / dekor	Kód skla	Príplatok za celý výrobok	Príplatok za celý výrobok
zelené Anti-Plaque	358	233,-	465,-

▪ nemožno dodať pri 1/4-kruhových modeloch



Sklo / dekor	Kód skla	Príplatok za celý výrobok	Príplatok za celý výrobok
Optiwhite Anti-Plaque	310	233,-	465,-

▪ nemožno dodať pri 1/4-kruhových modeloch



Sklo / dekor	Kód skla	Príplatok za celý výrobok	Príplatok za celý výrobok
Mastercarre Anti-Plaque	325	508,-	1.015,-

▪ nemožno dodať pri 1/4-kruhových modeloch



Sklo / dekor	Kód skla	Príplatok za celý výrobok	Príplatok za celý výrobok
Chinchilla Anti-Plaque	393	338,-	677,-

▪ nemožno dodať pri 1/4-kruhových modeloch

# HÜPPE Studio Paris elegance bezrámové - Sklá / dekory

## HÜPPE Studio Berlin pure bezrámové - Sklá / dekory



Sklo / dekor	Kód skla	Príplatok za sklo (tabuľu)
Pieskovaný dekor Individual I Anti-Plaque	359	233,-

- Iniciály
- celoplošne pieskované pruhy
- do šírky skla 1500mm
- dodanie v chrómovom dekore nie je možné



Sklo / dekor	Kód skla	Príplatok za sklo (tabuľu)
Pieskovaný dekor Individual II Anti-Plaque	360	423,-

- jednoduché dekory, geometrické tvary (pruhy, štvorce, trojuholníky)
- jednoduché logá
- do šírky skla 1500mm
- dodanie v chrómovom dekore nie je možné



Sklo / dekor	Kód skla	Príplatok za sklo (tabuľu)
Pieskovaný dekor Individual III Anti-Plaque a iné špeciálne sklá	399	Po konzultácii

- filigránske dekory
- filigránske logá/znaky
- do šírky skla 1500mm
- dodanie v chrómovom dekore nie je možné



### Naviac

Naviac		Prípl.
Grafická úprava / Digitalizácia individuálnych dekorov	P00050000	279,-




# HÜPPE Studio Paris elegance bezrámové 4-uholník

## HÜPPE Studio Berlin pure bezrámové 4-uholník

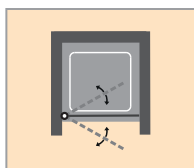
HÜPPE Studio Paris elegance



HÜPPE Studio Berlin pure



- Zameranie nutné.
- Otváranie dovnútra a von o viac ako 90°.
- Tesniacie lišty s chrómovým vzhľadom.
- Montáž bez prahovej lišty možná.
- Sklo 373/375 Privatima - výška pieskovanej plochy 800mm, umiestnenie v strede výšky výrobku, až do šírky skla 1500mm.
- Pri farbe základu zlatá lesklá je prahová lišta a lišta do niky vo farbe perleťovo zlatá.
- Dodacia doba individuálnych farieb na požiadanie.



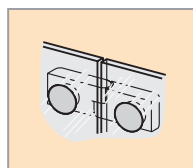
Krídlové dvere do niky



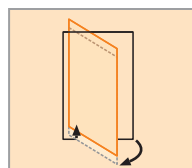
Sklo 8mm



Voliteľná výbava



Z vnútornej strany zapustené pánty



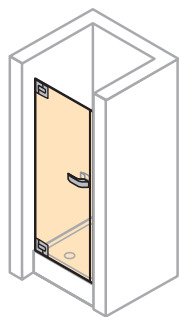
Zdvíhací / spúšťačí mechanizmus

# HÜPPE Studio Paris elegance bezrámové 4-uholník

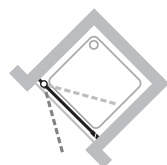
## HÜPPE Studio Berlin pure bezrámové 4-uholník

### Vyhľadanie objednacieho čísla:

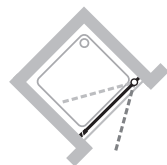
XXXXXX	+	XXX	+	XXX	+	XXX
Číslo výrobku		Farba základ / vložka		Sklo / dekor		Varianta vybavenia voliteľná



Upevnenie vľavo:



Upevnenie vpravo:



## Krídlové dvere do niky

### Zhotovenie na mieru - Upevnenie vľavo

Šírka	Výška	PARIS	BERLIN	Základná cena
500-1000	1200-2000	PR0009	BR0009	1.629,-

Filigránska lišta do niky s magnetom.  
Nemožno dodať väčšie šírky.

### Zhotovenie na mieru - Upevnenie vpravo

Šírka	Výška	PARIS	BERLIN	Základná cena
500-1000	1200-2000	PR0019	BR0019	1.629,-

Filigránska lišta do niky s magnetom.  
Nemožno dodať väčšie šírky.

### Naviac

Naviac	Prípl.
Väčšie výšky 2001-2200mm (dverné krídlo max. 900mm).	291,-

### Varianta vybavenia

Varianta vybavenia voliteľná		Prípl.
Oblúčkové madlo	708	133,-
Bez lišty do niky, O-profilové tesnenie na strane zatvárania	710	0,-
Oblúčkové madlo, bez lišty do niky, O-profilové tesnenie na strane zatvárania	711	133,-
Individuálne madlo z programu HÜPPE (nie vo farbe zlatá lesklá a individuálnych galvanických povrchoch)	704	43,-

### Farba profilov - Sklo / dekor

Farba základ Pánty	Kód farby	Prípl.
matný chróm	E	0,-
chróm	C	87,-
zlatá lesklá	G	106,-

Farba vložka	Kód farby	Prípl.
zlatá lesklá	02	0,-
matný chróm	05	
čierna	23	
biela	55	
chróm	91	

Farba základ / vložka	Kód farby	Prípl.
individual farby RAL	998	243,-
individual galvanické povrchy	999	298,-

Sklo / dekor	Kód skla	Prípl.
Sklo číre	321	0,-
Sklo číre Anti-Plaque	322	64,-


Pieskované dekory	Kód skla	Prípl.
Sklo Karo	311	93,-
Sklo Sand Plus	315	148,-
Sklo Privatima	373	
Sklo Karo Anti-Plaque	312	156,-
Sklo Sand Plus Anti-Plaque	316	212,-
Sklo Privatima Anti-Plaque	375	

Ďalšie sklá / dekory pozri strany K.8 - K.11





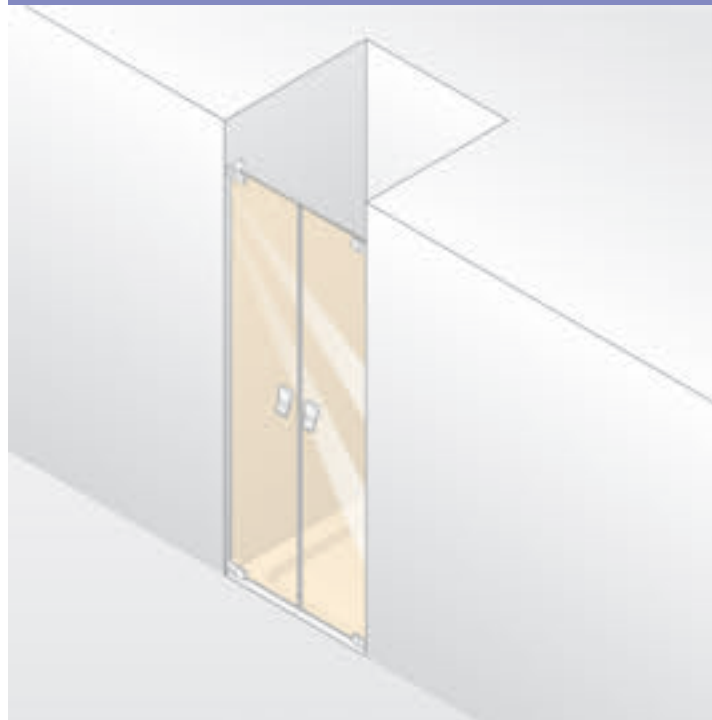
# HÜPPE Studio Paris elegance bezrámové 4-uholník

## HÜPPE Studio Berlin pure bezrámové 4-uholník

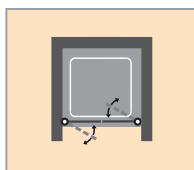
HÜPPE Studio Paris elegance



HÜPPE Studio Berlin pure



- Zameranie nutné.
- Otváranie dovnútra a von o viac ako 90°.
- Tesniacie lišty s chrómovým vzhľadom.
- Montáž bez prahovej lišty možná.
- Sklo 373/375 Privatima - výška pieskovanej plochy 800mm, umiestnenie v strede výšky výrobku, až do šírky skla 1500mm.
- Pri farbe základu zlatá lesklá je prahová lišta a filigránsky stenový profil vo farbe perleťovo zlatá.
- Dodacia doba individuálnych farieb na požiadanie.



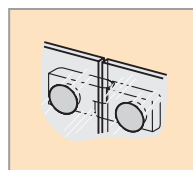
Lietacie dvere do niky



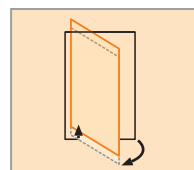
Sklo 8mm



Voliteľná výbava



Z vnútornej strany zapustené pánty



Zdvíhací / spúšťačiaci mechanizmus

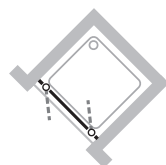
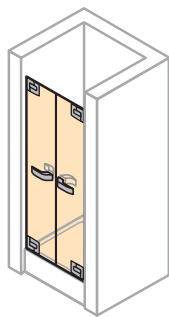


# HÜPPE Studio Paris elegance bezrámové 4-uholník

## HÜPPE Studio Berlin pure bezrámové 4-uholník

### Vyhľadávanie objednacích čísel:

XXXXXX	+	XXX	+	XXX	+	XXX
Číslo výrobku		Farba základ / vložka		Sklo / dekor		Varianta vybavenia voliteľná



## Lietacie dvere do niky

### Zhotovenie na mieru

Šírka	Výška	PARIS	BERLIN	Základná cena
600-1200	1200-2000	PR0069	BR0069	2.072,-

### Naviac

Naviac	Prípl.
Väčšie šírky 1201-2000mm (dverné krídlo min/max. 300-1000mm).	291,-
Väčšie výšky 2001-2200 mm (pri šírke do 1800 mm).	

### Varianta vybavenia

Varianta vybavenia voliteľná		Prípl.
Oblúčkové madlo	708	133,-
Individuálne madlo z programu HÜPPE (nie vo farbe zlatá lesklá a individuálnych galvanických povrchoch)	704	43,-

### Farba profilov - Sklo / dekor

Farba základ Pánty	Kód farby	Prípl.
matný chróm	E	0,-
chróm	C	87,-
zlatá lesklá	G	106,-

Farba vložka	Kód farby	Prípl.
zlatá lesklá	02	0,-
matný chróm	05	
čierna	23	
biela	55	
chróm	91	

Farba základ / vložka	Kód farby	Prípl.
individual farby RAL	998	243,-
individual galvanické povrchy	999	298,-

Sklo / dekor	Kód skla	Prípl.
Sklo číre	321	0,-
Sklo číre Anti-Plaque	322	64,-

Pieskované dekory	Kód skla	Prípl.
Sklo Karo	311	93,-
Sklo Sand Plus	315	148,-
Sklo Privatima	373	
Sklo Karo Anti-Plaque	312	156,-
Sklo Sand Plus Anti-Plaque	316	212,-
Sklo Privatima Anti-Plaque	375	

Ďalšie sklá / dekory pozri strany K.8 - K.11







# HÜPPE Studio Paris elegance bezrámové 4-uholník

## HÜPPE Studio Berlin pure bezrámové 4-uholník

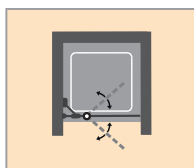
HÜPPE Studio Paris elegance




HÜPPE Studio Berlin pure



- Ceny vrátane skosení a výrezov.
- Zameranie nutné.
- Otváranie dovnútra a von o viac ako 90°.
- Tesniacie lišty s chrómovým vzhľadom.
- Montáž bez prahovej lišty možná.
- Sklo 373/375 Privatima - výška pieskovanej plochy 800mm, umiestnenie v strede výšky výrobku, až do šírky skla 1500mm.
- Pri farbe základu zlatá lesklá je prahová lišta a lišta do niky vo farbe perleťovo zlatá.
- Dodacia doba individuálnych farieb na požiadanie.



Krídlové dvere s pevným segmentom do niky



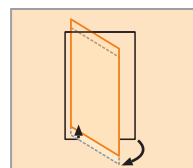
Sklo 8mm



Voliteľná výbava



Z vnútornej strany zapustené pánty



Zdvíhací / spúšťačí mechanizmus

# HÜPPE Studio Paris elegance bezrámové 4-uholník

## HÜPPE Studio Berlin pure bezrámové 4-uholník

### Vyhľadanie objednacieho čísla:

XXXXXX	+	XXX	+	XXX	+	XXX
Číslo výrobku		Farba základ / vložka		Sklo / dekor		Varianta vybavenia voliteľná

### Krídlové dvere s pevným segmentom do niky

#### Zhotovenie na mieru - Upevnenie vľavo

Šírka	Výška	PARIS	BERLIN	Základná cena
700-1200	1200-2000	PR0029	BR0029	<b>2.072,-</b>

Filigránska lišta do niky s magnetom.

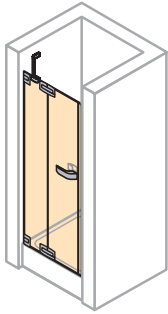
#### Zhotovenie na mieru - Upevnenie vpravo

Šírka	Výška	PARIS	BERLIN	Základná cena
700-1200	1200-2000	PR0039	BR0039	<b>2.072,-</b>

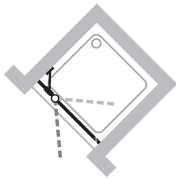
Filigránska lišta do niky s magnetom.

#### Naviac

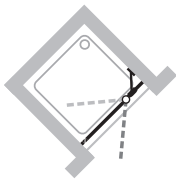
Naviac	Prípl.
Väčšie šírky 1201-1500mm (pevný segment min/max. 210-600mm, dverné krídlo max. 900mm).	<b>291,-</b>
Väčšie výšky 2001-2200mm.	



Upevnenie vľavo



Upevnenie vpravo



### Varianta vybavenia

Varianta vybavenia voliteľná		Prípl.
Oblúčkové madlo	708	<b>133,-</b>
Bez lišty do niky, O-profilové tesnenie na strane zatvárania	710	<b>0,-</b>
Oblúčkové madlo, bez lišty do niky, O-profilové tesnenie na strane zatvárania	711	<b>133,-</b>
Individuálne madlo z programu HÜPPE (nie vo farbe zlatá lesklá a individuálnych galvanických povrchoch)	704	<b>43,-</b>

### Farba profilov - Sklo / dekor

Farba základ Pánty	Kód farby	Prípl.
matný chróm	E	<b>0,-</b>
chróm	C	<b>87,-</b>
zlatá lesklá	G	<b>106,-</b>

Farba vložka	Kód farby	Prípl.
zlatá lesklá	02	<b>0,-</b>
matný chróm	05	
čierna	23	
biela	55	
chróm	91	

Farba základ / vložka	Kód farby	Prípl.
individual farby RAL	998	<b>243,-</b>
individual galvanické povrchy	999	<b>298,-</b>

Sklo / dekor	Kód skla	Prípl.
Sklo číre	321	<b>0,-</b>
Sklo číre Anti-Plaque	322	<b>64,-</b>

Pieskované dekory	Kód skla	Prípl.
Sklo Karo	311	<b>93,-</b>
Sklo Sand Plus	315	<b>148,-</b>
Sklo Privatima	373	
Sklo Karo Anti-Plaque	312	<b>156,-</b>
Sklo Sand Plus Anti-Plaque	316	<b>212,-</b>
Sklo Privatima Anti-Plaque	375	

Ďalšie sklá / dekory pozri strany K.8 - K.11


# HÜPPE Studio Paris elegance bezrámové 4-uholník

## HÜPPE Studio Berlin pure bezrámové 4-uholník

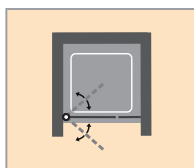
HÜPPE Studio Paris elegance



HÜPPE Studio Berlin pure



- Ceny vrátane skosení a výrezov.
- Zameranie nutné.
- Otváranie dovnútra a von o viac ako 90°.
- Tesniacie lišty s chrómovým vzhľadom.
- Montáž bez prahovej lišty možná.
- Sklo 373/375 Privatima - výška pieskovanej plochy 800mm, umiestnenie v strede výšky výrobku, až do šírky skla 1500mm.
- Pri farbe základu zlatá lesklá je prahová lišta a designový profil vo farbe perleťovo zlatá.
- Dodacia doba individuálnych farieb na požiadanie.
- Max. dĺžka stropnej vzpery 650mm.



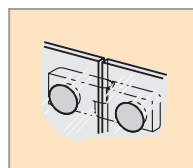
Krídlové dvere s protisegmentom do niky



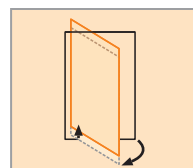
Sklo 8mm



Voliteľná výbava



Z vnútornej strany zapustené pánty



Zdvíhací / spúšťačiaci mechanizmus

# HÜPPE Studio Paris elegance bezrámové 4-uholník

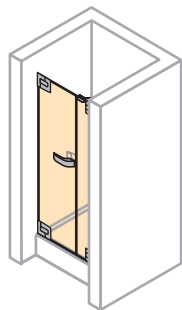
## HÜPPE Studio Berlin pure bezrámové 4-uholník

### Vyhľadanie objednacieho čísla:

XXXXXX	+	XXX	+	XXX	+	XXX
Číslo výrobku		Farba základ / vložka		Sklo / dekor		Varianta vybavenia voliteľná

### Krídlové dvere s protisegmentom do niky

#### Zhotovenie na mieru - Upevnenie vľavo



Upevnenie vľavo

Šírka	Výška	PARIS	BERLIN	Základná cena
700-1200	1200-2000	PR0049	BR0049	<b>2.072,-</b>

Väčšie šírky do 2800mm (dverné krídlo max. 1000mm, protisegment min/max. 116-1800mm).

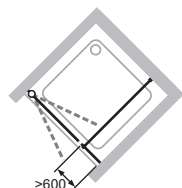
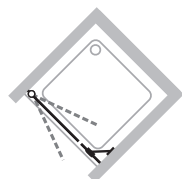
#### Zhotovenie na mieru - Upevnenie vpravo

Šírka	Výška	PARIS	BERLIN	Základná cena
700-1200	1200-2000	PR0059	BR0059	<b>2.072,-</b>

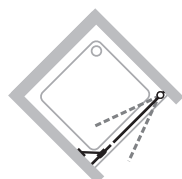
Väčšie šírky do 2800mm (dverné krídlo max. 1000mm, protisegment min/max. 116-1800mm).

#### Naviac

Naviac	Prípl.
Väčšie šírky dverí s protisegmentom 1201-2800mm.	<b>291,-</b>
Plus väčšie šírky protisegmentu 1201-1400mm.	<b>415,-</b>
Plus väčšie šírky protisegmentu 1401-1800mm.	<b>665,-</b>
Väčšie výšky 2001-2200mm (dverné krídlo max. 900mm).	<b>291,-</b>



Upevnenie vpravo



#### Varianta vybavenia

Varianta vybavenia voliteľná		Prípl.
Oblúčkové madlo	708	<b>133,-</b>
Kruhový designový profil so stropnou vzperou	702	<b>186,-</b>
Oblúčkové madlo a designový profil so stropnou vzperou	709	<b>320,-</b>
Individuálne madlo z programu HÜPPE (nie vo farbe zlatá lesklá a individuálnych galvanických povrchoch)	704	<b>43,-</b>

#### Farba profilov - Sklo / dekor

Farba základ Pánty	Kód farby	Prípl.
matný chróm	E	<b>0,-</b>
chróm	C	<b>87,-</b>
zlatá lesklá	G	<b>106,-</b>

Farba vložka	Kód farby	Prípl.
zlatá lesklá	02	<b>0,-</b>
matný chróm	05	
čierna	23	
biela	55	
chróm	91	

Farba základ / vložka	Kód farby	Prípl.
individual farby RAL	998	<b>243,-</b>
individual galvanické povrchy	999	<b>298,-</b>

Sklo / dekor	Kód skla	Prípl.
Sklo číre	321	<b>0,-</b>
Sklo číre Anti-Plaque	322	<b>64,-</b>

Pieskované dekory	Kód skla	Prípl.
Sklo Karo	311	<b>93,-</b>
Sklo Sand Plus	315	<b>148,-</b>
Sklo Privatima	373	
Sklo Karo Anti-Plaque	312	<b>156,-</b>
Sklo Sand Plus Anti-Plaque	316	<b>212,-</b>
Sklo Privatima Anti-Plaque	375	



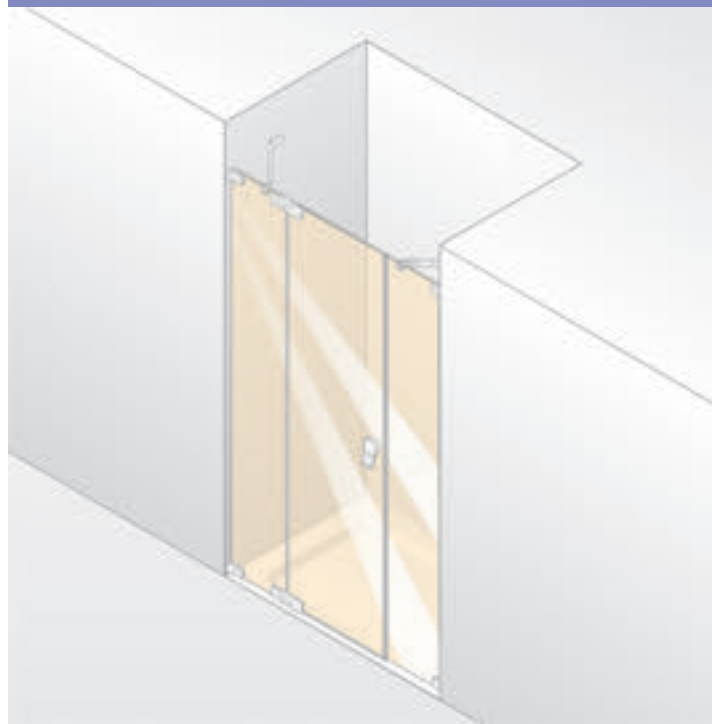
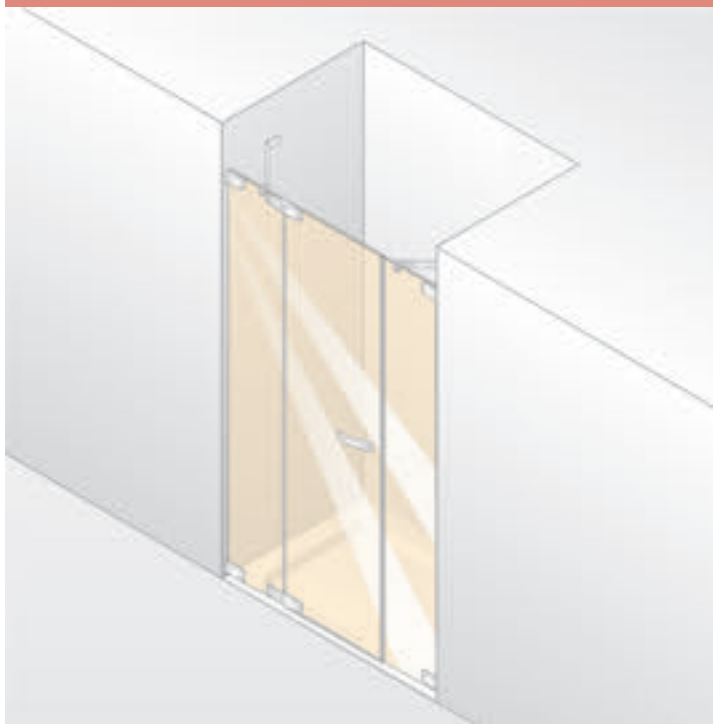
Ďalšie sklá / dekory pozri strany K.8 - K.11

# HÜPPE Studio Paris elegance bezrámové 4-uholník

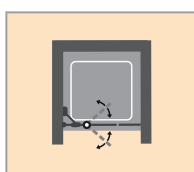
## HÜPPE Studio Berlin pure bezrámové 4-uholník

HÜPPE Studio Paris elegance


HÜPPE Studio Berlin pure



- Ceny vrátane skosení a výrezov.
- Zameranie nutné.
- Otváranie dovnútra a von o viac ako 90°.
- Tesniacie lišty s chrómovým vzhľadom.
- Montáž bez prahovej lišty možná.
- Sklo 373/375 Privatima - výška pieskovanej plochy 800mm, umiestnenie v strede výšky výrobku, až do šírky skla 1500mm.
- Pri farbe základu zlatá lesklá je prahová lišta a designový profil vo farbe perleťovo zlatá.
- Dodacia doba individuálnych farieb na požiadanie.
- Max. dĺžka stropnej vzpery 650mm.



Krídlové dve-  
re s pevným  
segmentom a  
protisegmentom  
do niky



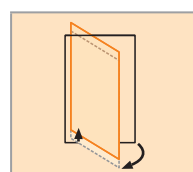
Sklo 8mm



Voliteľná výbava



Z vnútornej stra-  
ny zapustené  
pánty



Zdvíhací /  
spúšťačí mecha-  
nizmus

# HÜPPE Studio Paris elegance bezrámové 4-uholník

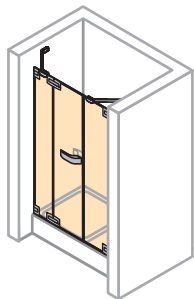
## HÜPPE Studio Berlin pure bezrámové 4-uholník

### Vyhľadanie objednacieho čísla:

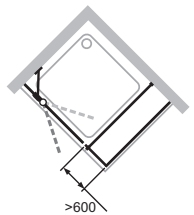
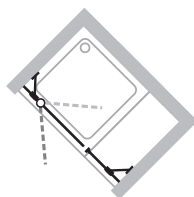
XXXXXX	+	XXX	+	XXX	+	XXX
Číslo výrobku		Farba základ / vložka		Sklo / dekor		Varianta vybavenia voliteľná

## Krídlové dvere s pevným segmentom a protisegmentom do niky

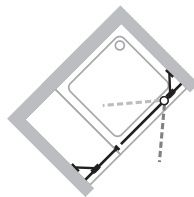
### Zhotovenie na mieru - Upevnenie vľavo



Upevnenie vľavo



Upevnenie vpravo



Šírka	Výška	PARIS	BERLIN	Základná cena
1000-1500	1200-2000	PR0089	BR0089	<b>2.809,-</b>

Väčšie šírky do 3300mm (pevný segment min/max. 210-600mm, dverné krídlo max. 900mm, protisegment min/max. 116-1800mm).  
Pri šírke protisegmentu od 600mm s priečnou vzperou.

### Zhotovenie na mieru - Upevnenie vpravo

Šírka	Výška	PARIS	BERLIN	Základná cena
1000-1500	1200-2000	PR0099	BR0099	<b>2.809,-</b>

Väčšie šírky do 3300mm (pevný segment min/max. 210-600mm, dverné krídlo max. 900mm, protisegment min/max. 116-1800mm).  
Pri šírke protisegmentu od 600mm s priečnou vzperou.

### Naviac

Naviac	Prípl.
Väčšie šírky 1501-3300mm.	<b>291,-</b>
Plus väčšie šírky protisegmentu 1201-1400mm.	<b>415,-</b>
Plus väčšie šírky protisegmentu 1401-1800mm.	<b>665,-</b>
Väčšie výšky 2001-2200mm.	<b>291,-</b>

### Varianta vybavenia

Varianta vybavenia voliteľná		Prípl.
Oblúčkové madlo	708	<b>133,-</b>
Kruhový designový profil so stropnou vzperou	702	<b>186,-</b>
Oblúčkové madlo a designový profil so stropnou vzperou	709	<b>320,-</b>
Individuálne madlo z programu HÜPPE (nie vo farbe zlatá lesklá a individuálnych galvanických povrchoch)	704	<b>43,-</b>

### Farba profilov - Sklo / dekor

Farba základ Pánty	Kód farby	Prípl.
matný chróm	E	<b>0,-</b>
chróm	C	<b>173,-</b>
zlatá lesklá	G	<b>213,-</b>

Farba vložka	Kód farby	Prípl.
zlatá lesklá	02	<b>0,-</b>
matný chróm	05	
čierna	23	
biela	55	
chróm	91	

Farba základ / vložka	Kód farby	Prípl.
individual farby RAL	998	<b>324,-</b>
individual galvanické povrchy	999	<b>541,-</b>

Sklo / dekor	Kód skla	Prípl.
Sklo číre	321	<b>0,-</b>
Sklo číre Anti-Plaque	322	<b>127,-</b>

Pieskované dekory	Kód skla	Prípl.
Sklo Karo	311	<b>185,-</b>
Sklo Sand Plus	315	<b>296,-</b>
Sklo Privatima	373	
Sklo Karo Anti-Plaque	312	<b>312,-</b>
Sklo Sand Plus Anti-Plaque	316	<b>423,-</b>
Sklo Privatima Anti-Plaque	375	

Ďalšie sklá / dekory pozri strany K.8 - K.11

# HÜPPE Studio Paris elegance bezrámové 4-uholník

## HÜPPE Studio Berlin pure bezrámové 4-uholník

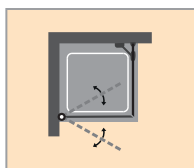
HÜPPE Studio Paris elegance



HÜPPE Studio Berlin pure



- Ceny vrátane skosení a výrezov.
- Zameranie nutné.
- Otváranie dovnútra a von o viac ako 90°.
- Tesniacie lišty s chrómovým vzhľadom.
- Montáž bez prahovej lišty možná.
- Sklo 373/375 Privatima - výška pieskovanej plochy 800mm, umiestnenie v strede výšky výrobku, až do šírky skla 1500mm.
- Pri farbe základu zlatá lesklá je prahová lišta a designový profil vo farbe perleťovo zlatá.
- Dodacia doba individuálnych farieb na požiadanie.
- Max. dĺžka stropnej vzpery 650mm.



Krídlové dvere s  
bočnou stenou



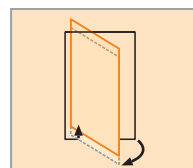
Sklo 8mm



Voliteľná výbava



Z vnútornej strana  
zapustené  
pánty



Zdvíhací /  
spúšťačí mecha-  
nizmus



# HÜPPE Studio Paris elegance bezrámové 4-uholník

## HÜPPE Studio Berlin pure bezrámové 4-uholník

### Vyhľadavanie objednacieho čísla:

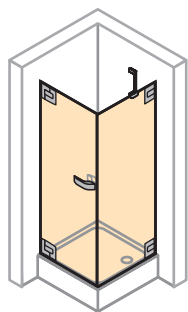
XXXXXX	+	XXX	+	XXX	+	XXX
Číslo výrobku		Farba základ / vložka		Sklo / dekor		Varianta vybavenia voliteľná

### Krídlové dvere s bočnou stenou

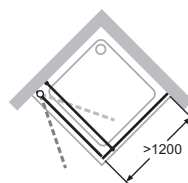
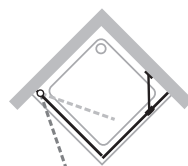
#### Zhotovenie na mieru - Upevnenie vľavo

Šírka Dvere	Šírka Bočná stena	Výška	PARIS	BERLIN	Základná cena
500-1000	300-1200	1200-2000	PR0109	BR0109	2.585,-

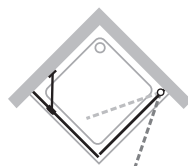
Väčšie šírky len pri bočnej stene do 1800mm.



Upevnenie vľavo



Upevnenie vpravo



#### Zhotovenie na mieru - Upevnenie vpravo

Šírka Dvere	Šírka Bočná stena	Výška	PARIS	BERLIN	Základná cena
500-1000	300-1200	1200-2000	PR0119	BR0119	2.585,-

Väčšie šírky len pri bočnej stene do 1800mm.

#### Naviac

Naviac	Prípl.
Väčšie šírky bočnej steny 1201-1400mm.	415,-
Väčšie šírky bočnej steny 1401-1800mm.	665,-
Väčšie výšky 2001-2200mm (dverné krídlo max. 900mm).	452,-

#### Varianta vybavenia

Varianta vybavenia voliteľná		Prípl.
Oblúkové madlo	708	133,-
Kruhový designový profil so stropnou vzperou	702	186,-
Oblúkové madlo a designový profil so stropnou vzperou	709	320,-
Individuálne madlo z programu HÜPPE (nie vo farbe zlatá lesklá a individuálnych galvanických povrchoch)	704	43,-

#### Farba profilov - Sklo / dekor

Farba základ Pánty	Kód farby	Prípl.
matný chróm	E	0,-
chróm	C	173,-
zlatá lesklá	G	213,-

Farba vložka	Kód farby	Prípl.
zlatá lesklá	02	0,-
matný chróm	05	
čierna	23	
biela	55	
chróm	91	

Farba základ / vložka	Kód farby	Prípl.
individual farby RAL	998	324,-
individual galvanické povrchy	999	541,-

Sklo / dekor	Kód skla	Prípl.
Sklo číre	321	0,-
Sklo číre Anti-Plaque	322	127,-

Pieskované dekory	Kód skla	Prípl.
Sklo Karo	311	185,-
Sklo Sand Plus	315	296,-
Sklo Privatima	373	
Sklo Karo Anti-Plaque	312	312,-
Sklo Sand Plus Anti-Plaque	316	423,-
Sklo Privatima Anti-Plaque	375	

Ďalšie sklá / dekory pozri strany K.8 - K.11



# HÜPPE Studio Paris elegance bezrámové 4-uholník

## HÜPPE Studio Berlin pure bezrámové 4-uholník

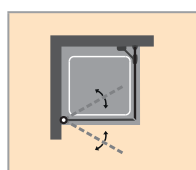
HÜPPE Studio Paris elegance



HÜPPE Studio Berlin pure



- Ceny vrátane skosení a výrezov.
- Zameranie nutné.
- Otváranie dovnútra a von o viac ako 90°.
- Tesniacie lišty s chrómovým vzhľadom.
- Montáž bez prahovej lišty možná.
- Sklo 373/375 Privatima - výška pieskovanej plochy 800mm, umiestnenie v strede výšky výrobku, až do šírky skla 1500mm.
- Pri farbe základu zlatá lesklá je prahová lišta a profil do niky vo farbe perleťovo zlatá.
- Dodacia doba individuálnych farieb na požiadanie.



Krídlové dvere so skrátenou bočnou stenou na vani



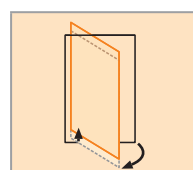
Sklo 8mm



Voliteľná výbava



Z vnútornej strany zapustené pánty



Zdvíhací / spúšťačací mechanizmus

# HÜPPE Studio Paris elegance bezrámové 4-uholník

## HÜPPE Studio Berlin pure bezrámové 4-uholník

### Vyhľadanie objednacieho čísla:

XXXXXX	+	XXX	+	XXX	+	XXX
Číslo výrobku		Farba základ / vložka		Sklo / dekor		Varianta vybavenia voliteľná

### Krídlové dvere so skrátenou bočnou stenou na vani

#### Zhotovenie na mieru - Upevnenie vľavo

Šírka Dvere	Šírka Bočná stena	Výška	PARIS	BERLIN	Základná cena
500-1000	300-1200	1200-2000	PR0209	BR0209	2.585,-

Väčšie šírky len pri bočnej stene do 1800mm.

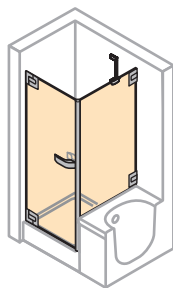
#### Zhotovenie na mieru - Upevnenie vpravo

Šírka Dvere	Šírka Bočná stena	Výška	PARIS	BERLIN	Základná cena
500-1000	300-1200	1200-2000	PR0219	BR0219	2.585,-

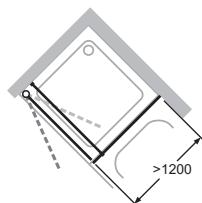
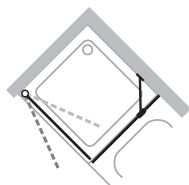
Väčšie šírky len pri bočnej stene do 1800mm.

#### Naviac

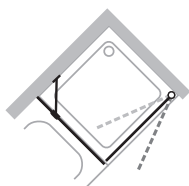
Naviac	Prípl.
Väčšie šírky bočnej steny 1201-1400mm.	415,-
Väčšie šírky bočnej steny 1401-1800mm.	665,-
Väčšie výšky 2001-2200mm (dverné krídlo max. 900mm).	452,-



Upevnenie vľavo



Upevnenie vpravo



### Varianta vybavenia

Varianta vybavenia voliteľná		Prípl.
Oblúkové madlo	708	133,-
Individuálne madlo z programu HÜPPE (nie vo farbe zlatá lesklá a individuálnych galvanických povrchoch)	704	43,-

### Farba profilov - Sklo / dekor

Farba základ Pánty	Kód farby	Prípl.
matný chróm	E	0,-
chróm	C	173,-
zlatá lesklá	G	213,-

Farba vložka	Kód farby	Prípl.
zlatá lesklá	02	0,-
matný chróm	05	
čierna	23	
biela	55	
chróm	91	

Farba základ / vložka	Kód farby	Prípl.
individual farby RAL	998	324,-
individual galvanické povrchy	999	541,-

Sklo / dekor	Kód skla	Prípl.
Sklo číre	321	0,-
Sklo číre Anti-Plaque	322	127,-

Pieskované dekory	Kód skla	Prípl.
Sklo Karo	311	185,-
Sklo Sand Plus	315	296,-
Sklo Privatima	373	
Sklo Karo Anti-Plaque	312	312,-
Sklo Sand Plus Anti-Plaque	316	423,-
Sklo Privatima Anti-Plaque	375	

Ďalšie sklá / dekory pozri strany K.8 - K.11

# HÜPPE Studio Paris elegance bezrámové 4-uholník

## HÜPPE Studio Berlin pure bezrámové 4-uholník

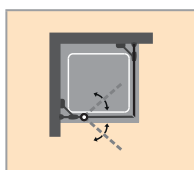
HÜPPE Studio Paris elegance




HÜPPE Studio Berlin pure



- Ceny vrátane skosení a výrezov.
- Zameranie nutné.
- Otváranie dovnútra a von o viac ako 90°.
- Tesniacie lišty s chrómovým vzhľadom.
- Montáž bez prahovej lišty možná.
- Sklo 373/375 Privatima - výška pieskovanej plochy 800mm, umiestnenie v strede výšky výrobku, až do šírky skla 1500mm.
- Pri farbe základu zlatá lesklá je prahová lišta a designový profil vo farbe perleťovo zlatá.
- Dodacia doba individuálnych farieb na požiadanie.
- Max. dĺžka stropnej vzpery 650mm.



Krídlové dve-  
re s pevným  
segmentom a  
bočnou stenou



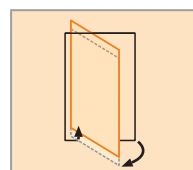
Sklo 8mm



Voliteľná výbava



Z vnútornej stra-  
ny zapustené  
pánty



Zdvíhací /  
spúšťačí mecha-  
nizmus

# HÜPPE Studio Paris elegance bezrámové 4-uholník

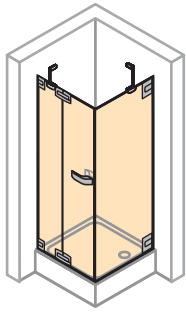
## HÜPPE Studio Berlin pure bezrámové 4-uholník

### Vyhľadanie objednacieho čísla:

XXXXXX	+	XXX	+	XXX	+	XXX
Číslo výrobku		Farba základ / vložka		Sklo / dekor		Varianta vybavenia voliteľná

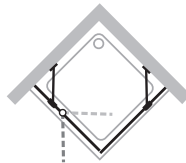
## Krídlové dvere s pevným segmentom a bočnou stenou

### Zhotovenie na mieru - Upevnenie vľavo



Šírka Dvere	Šírka Bočná stena	Výška	PARIS	BERLIN	Základná cena
700-1200	300-1200	1200-2000	PR0129	BR0129	<b>2.809,-</b>
Väčšie šírky dverí do 1500mm (pevný segment min/max. 210-600mm, dverné krídlo max. 900mm).					
Väčšie šírky bočnej steny do 1800mm.					

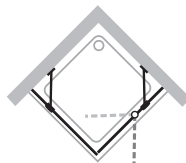
Upevnenie vľavo



### Zhotovenie na mieru - Upevnenie vpravo

Šírka Dvere	Šírka Bočná stena	Výška	PARIS	BERLIN	Základná cena
700-1200	300-1200	1200-2000	PR0139	BR0139	<b>2.809,-</b>
Väčšie šírky dverí do 1500mm (pevný segment min/max. 210-600mm, dverné krídlo max. 900mm).					
Väčšie šírky bočnej steny do 1800mm.					

Upevnenie vpravo



### Naviac

Naviac	Prípl.
Väčšie šírky dverí 1201-1500mm.	<b>291,-</b>
Väčšie šírky bočnej steny 1201-1400mm.	<b>415,-</b>
Väčšie šírky bočnej steny 1401-1800mm.	<b>665,-</b>
Väčšie výšky 2001-2200mm.	<b>452,-</b>

### Varianta vybavenia

Varianta vybavenia voliteľná		Prípl.
Oblúkové madlo	708	<b>133,-</b>
Kruhový designový profil so stropnou vzperou	702	<b>186,-</b>
Oblúkové madlo a designový profil so stropnou vzperou	709	<b>320,-</b>
Individuálne madlo z programu HÜPPE (nie vo farbe zlatá lesklá a individuálnych galvanických povrchoch)	704	<b>43,-</b>

### Farba profilov - Sklo / dekor

Farba základ Pánty	Kód farby	Prípl.
matný chróm	E	<b>0,-</b>
chróm	C	<b>173,-</b>
zlatá lesklá	G	<b>213,-</b>

Farba vložka	Kód farby	Prípl.
zlatá lesklá	02	<b>0,-</b>
matný chróm	05	
čierna	23	
biela	55	
chróm	91	

Farba základ / vložka	Kód farby	Prípl.
individual farby RAL	998	<b>324,-</b>
individual galvanické povrchy	999	<b>541,-</b>

Sklo / dekor	Kód skla	Prípl.
Sklo číre	321	<b>0,-</b>
Sklo číre Anti-Plaque	322	<b>127,-</b>

Pieskované dekory	Kód skla	Prípl.
Sklo Karo	311	<b>185,-</b>
Sklo Sand Plus	315	<b>296,-</b>
Sklo Privatima	373	
Sklo Karo Anti-Plaque	312	<b>312,-</b>
Sklo Sand Plus Anti-Plaque	316	<b>423,-</b>
Sklo Privatima Anti-Plaque	375	







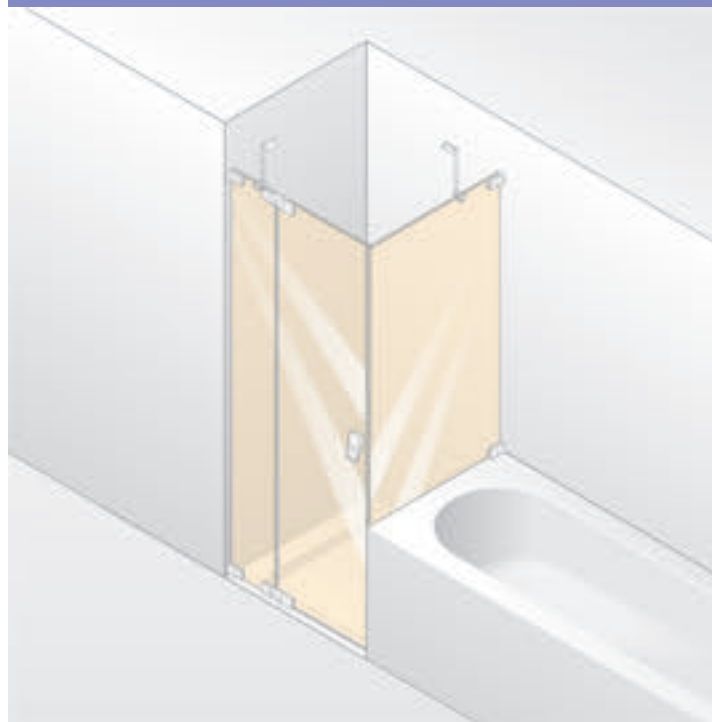
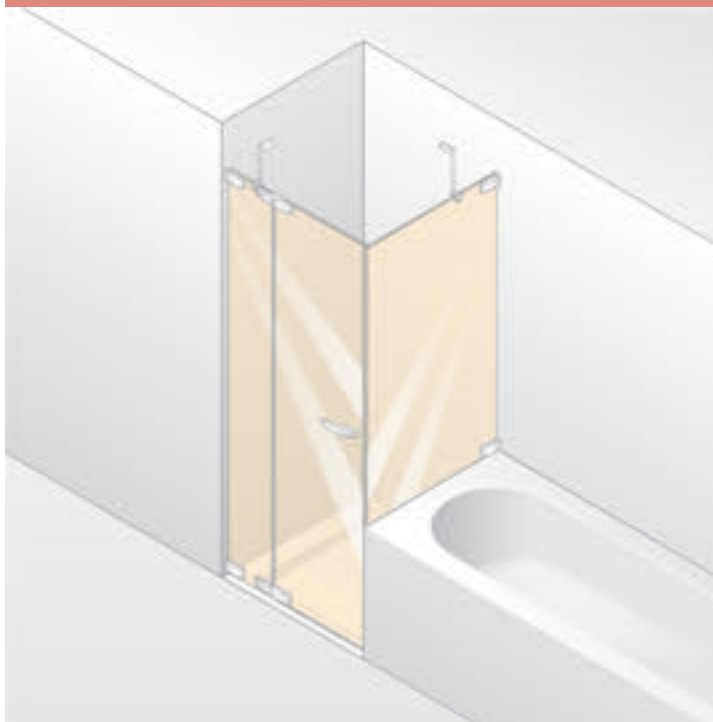
Ďalšie sklá / dekory pozri strany K.8 - K.11

# HÜPPE Studio Paris elegance bezrámové 4-uholník

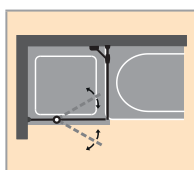
## HÜPPE Studio Berlin pure bezrámové 4-uholník

HÜPPE Studio Paris elegance


HÜPPE Studio Berlin pure



- Ceny vrátane skosení a výrezov.
- Zameranie nutné.
- Otváranie dovnútra a von o viac ako 90°.
- Tesniacie lišty s chrómovým vzhľadom.
- Montáž bez prahovej lišty možná.
- Sklo 373/375 Privatima - výška pieskovanej plochy 800mm, umiestnenie v strede výšky výrobku, až do šírky skla 1500mm.
- Pri farbe základu zlatá lesklá je prahová lišta a profil do niky vo farbe perleťovo zlatá.
- Dodacia doba individuálnych farieb na požiadanie.



Krídlové dvere s pevným segmentom a skrátanou bočnou stenou na vani



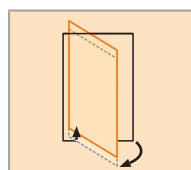
Sklo 8mm



Voliteľná výbava



Z vnútornej strany zapustené pánty



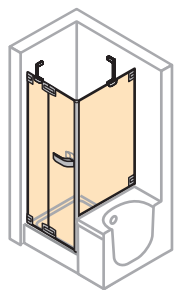
Zdvíhací / spúšťací mechanizmus

# HÜPPE Studio Paris elegance bezrámové 4-uholník

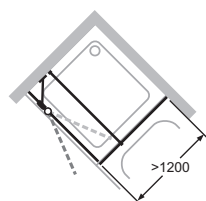
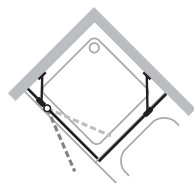
## HÜPPE Studio Berlin pure bezrámové 4-uholník

### Vyhľadávanie objednacieho čísla:

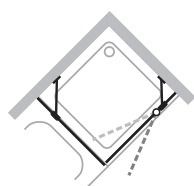
XXXXXX	+	XXX	+	XXX	+	XXX
Číslo výrobku		Farba základ / vložka		Sklo / dekor		Varianta vybavenia voliteľná



Upevnenie vľavo



Upevnenie vpravo



## Krídlové dvere s pevným segmentom a skrútenou bočnou stenou na vani

### Zhotovenie na mieru - Upevnenie vľavo

Šírka Dvere	Šírka Bočná stena	Výška	PARIS	BERLIN	Základná cena
700-1200	300-1200	1200-2000	PR0229	BR0229	<b>2.809,-</b>

Väčšie šírky dverí do 1500mm (pevný segment min/max. 210-600mm, dverné krídlo max. 900mm).

Väčšie šírky bočnej steny do 1800mm.

### Zhotovenie na mieru - Upevnenie vpravo

Šírka Dvere	Šírka Bočná stena	Výška	PARIS	BERLIN	Základná cena
700-1200	300-1200	1200-2000	PR0239	BR0239	<b>2.809,-</b>

Väčšie šírky dverí do 1500mm (pevný segment min/max. 210-600mm, dverné krídlo max. 900mm).

Väčšie šírky bočnej steny do 1800mm.

### Naviac

Naviac	Prípl.
Väčšie šírky dverí 1201-1500mm.	<b>291,-</b>
Väčšie šírky bočnej steny 1201-1400mm.	<b>415,-</b>
Väčšie šírky bočnej steny 1401-1800mm.	<b>665,-</b>
Väčšie výšky každého skla 2001-2200mm.	<b>452,-</b>

### Varianta vybavenia

Varianta vybavenia voliteľná		Prípl.
Oblúkové madlo	708	<b>133,-</b>
Individuálne madlo z programu HÜPPE (nie vo farbe zlatá lesklá a individuálnych galvanických povrchoch)	704	<b>43,-</b>

### Farba profilov - Sklo / dekor

Farba základ Pánty	Kód farby	Prípl.
matný chróm	E	<b>0,-</b>
chróm	C	<b>173,-</b>
zlatá lesklá	G	<b>213,-</b>

Farba vložka	Kód farby	Prípl.
zlatá lesklá	02	<b>0,-</b>
matný chróm	05	
čierna	23	
biela	55	
chróm	91	

Farba základ / vložka	Kód farby	Prípl.
individual farby RAL	998	<b>324,-</b>
individual galvanické povrchy	999	<b>541,-</b>

Sklo / dekor	Kód skla	Prípl.
Sklo číre	321	<b>0,-</b>
Sklo číre Anti-Plaque	322	<b>127,-</b>

Pieskované dekory	Kód skla	Prípl.
Sklo Karo	311	<b>185,-</b>
Sklo Sand Plus	315	<b>296,-</b>
Sklo Privatima	373	
Sklo Karo Anti-Plaque	312	<b>312,-</b>
Sklo Sand Plus Anti-Plaque	316	<b>423,-</b>
Sklo Privatima Anti-Plaque	375	






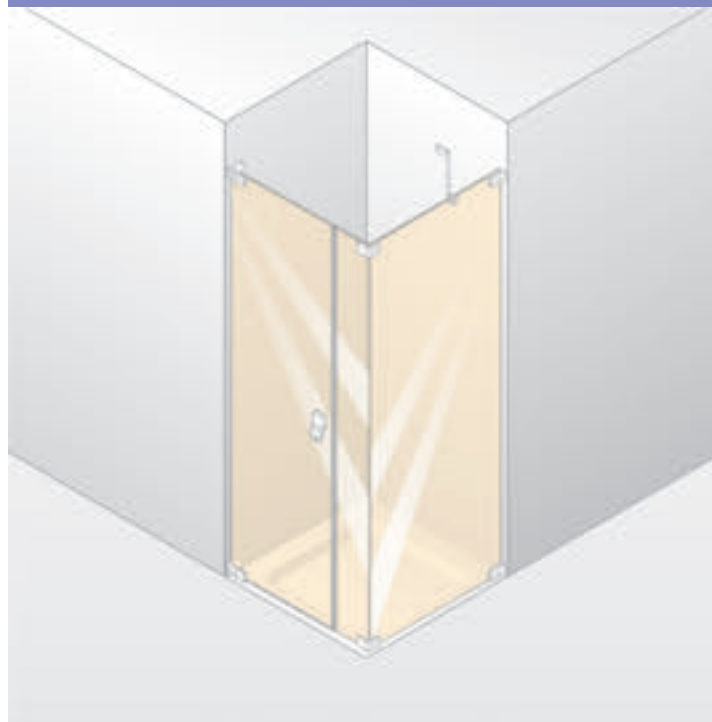
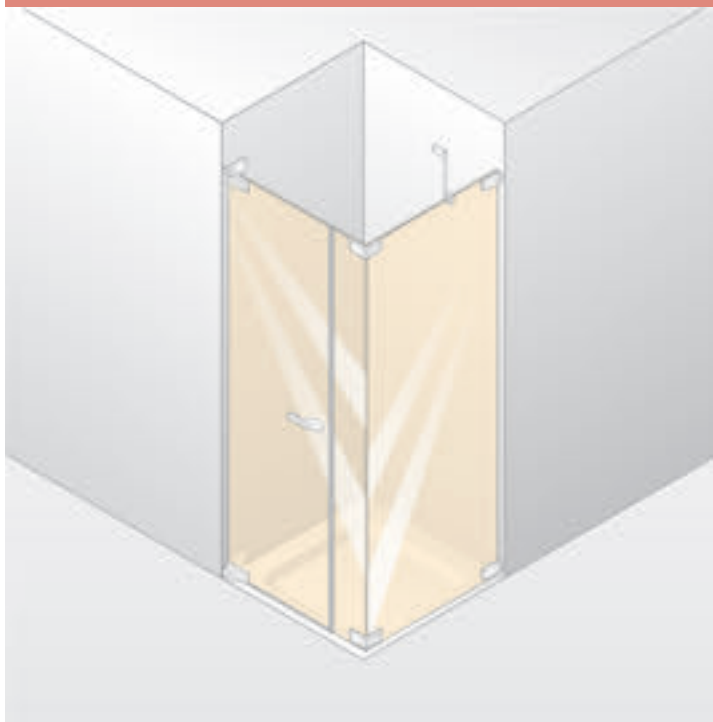
Ďalšie sklá / dekory pozri strany K.8 - K.11

# HÜPPE Studio Paris elegance bezrámové 4-uholník

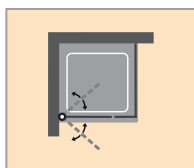
## HÜPPE Studio Berlin pure bezrámové 4-uholník

HÜPPE Studio Paris elegance

HÜPPE Studio Berlin pure



- Ceny vrátane skosení a výrezov.
- Zameranie nutné.
- Otváranie dovnútra a von o viac ako 90°.
- Tesniacie lišty s chrómovým vzhľadom.
- Montáž bez prahovej lišty možná.
- Sklo 373/375 Privatima - výška pieskovanej plochy 800mm, umiestnenie v strede výšky výrobku, až do šírky skla 1500mm.
- Pri farbe základu zlatá lesklá je prahová lišta a designový profil vo farbe perleťovo zlatá.
- Dodacia doba individuálnych farieb na požiadanie.
- Max. dĺžka stropnej vzpery 650mm.



Krídlové dvere s protisegmentom a bočnou stenou



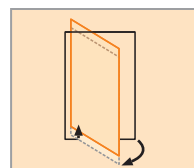
Sklo 8mm



Voliteľná výbava



Z vnútornej strany zapustené pánty



Zdvíhací / spúšťací mechanizmus



# HÜPPE Studio Paris elegance bezrámové 4-uholník

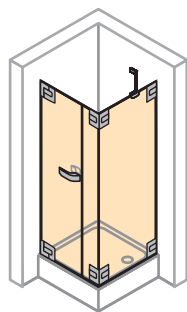
## HÜPPE Studio Berlin pure bezrámové 4-uholník

### Vyhľadanie objednacieho čísla:

XXXXXX	+	XXX	+	XXX	+	XXX
Číslo výrobku		Farba základ / vložka		Sklo / dekor		Varianta vybavenia voliteľná

## Krídlové dvere s protisegmentom a bočnou stenou

### Zhotovenie na mieru - Upevnenie vľavo



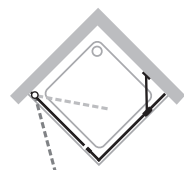
Šírka Dvere	Šírka Bočná stena	Výška	PARIS	BERLIN	Základná cena
700-1200	300-1200	1200-2000	PR0149	BR0149	<b>2.809,-</b>

Väčšie šírky dverí s protisegmentom do 2800mm (dverné krídlo max. 1000mm, protisegment min/max. 116-1800mm).

Väčšie šírky bočnej steny do 1800mm.

### Zhotovenie na mieru - Upevnenie vpravo

Upevnenie vľavo



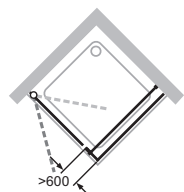
Šírka Dvere	Šírka Bočná stena	Výška	PARIS	BERLIN	Základná cena
700-1200	300-1200	1200-2000	PR0159	BR0159	<b>2.809,-</b>

Väčšie šírky dverí s protisegmentom do 2800mm (dverné krídlo max. 1000mm, protisegment min/max. 116-1800mm).

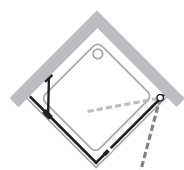
Väčšie šírky bočnej steny do 1800mm.

### Naviac

Naviac	Prípl.
Väčšie šírky krídlových dverí s protisegmentom 1201-2800mm.	<b>291,-</b>
Väčšie šírky bočnej steny / protisegmentu 1201-1400mm.	<b>415,-</b>
Väčšie šírky bočnej steny / protisegmentu 1401-1800mm.	<b>665,-</b>
Väčšie výšky každého skla 2001-2200mm (dverné krídlo max. 900mm).	<b>452,-</b>



Upevnenie vpravo



### Varianta vybavenia

Varianta vybavenia voliteľná		Prípl.
Oblúčkové madlo	708	<b>133,-</b>
Kruhový designový profil so stropnou vzperou	702	<b>186,-</b>
Oblúčkové madlo a designový profil so stropnou vzperou	709	<b>320,-</b>
Individuálne madlo z programu HÜPPE (nie vo farbe zlatá lesklá a individuálnych galvanických povrchoch)	704	<b>43,-</b>

### Farba profilov - Sklo / dekor

Farba základ Pánty	Kód farby	Prípl.
matný chróm	E	<b>0,-</b>
chróm	C	<b>173,-</b>
zlatá lesklá	G	<b>213,-</b>

Farba vložka	Kód farby	Prípl.
zlatá lesklá	02	<b>0,-</b>
matný chróm	05	
čierna	23	
biela	55	
chróm	91	

Farba základ / vložka	Kód farby	Prípl.
individual farby RAL	998	<b>324,-</b>
individual galvanické povrchy	999	<b>541,-</b>

Sklo / dekor	Kód skla	Prípl.
Sklo číre	321	<b>0,-</b>
Sklo číre Anti-Plaque	322	<b>127,-</b>

Pieskované dekory	Kód skla	Prípl.
Sklo Karo	311	<b>185,-</b>
Sklo Sand Plus	315	<b>296,-</b>
Sklo Privatima	373	
Sklo Karo Anti-Plaque	312	<b>312,-</b>
Sklo Sand Plus Anti-Plaque	316	<b>423,-</b>
Sklo Privatima Anti-Plaque	375	







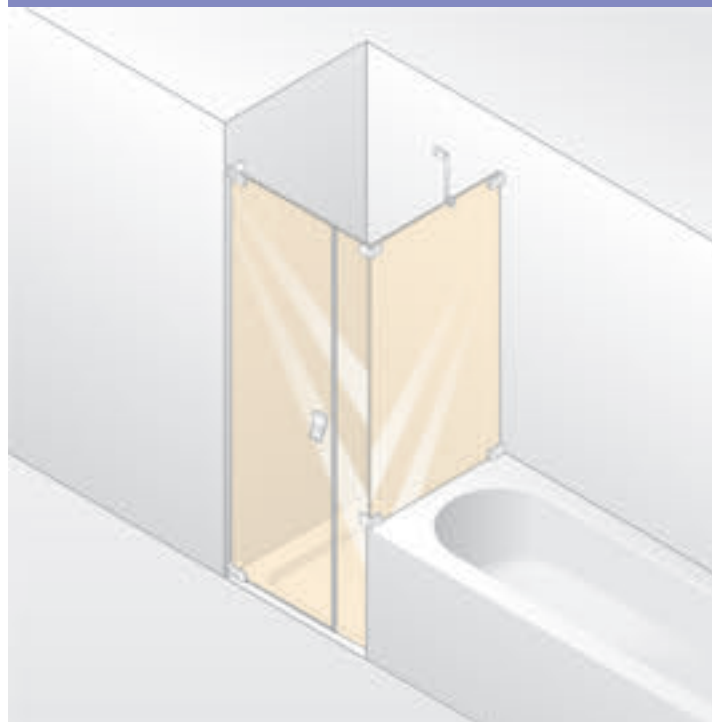
Ďalšie sklá / dekory pozri strany K.8 - K.11

# HÜPPE Studio Paris elegance bezrámové 4-uholník

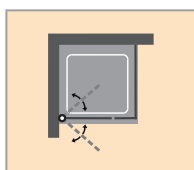
## HÜPPE Studio Berlin pure bezrámové 4-uholník

HÜPPE Studio Paris elegance


HÜPPE Studio Berlin pure



- Ceny vrátane skosení a výrezov.
- Zameranie nutné.
- Otváranie dovnútra a von o viac ako 90°.
- Tesniacie lišty s chrómovým vzhľadom.
- Montáž bez prahovej lišty možná.
- Sklo 373/375 Privatima - výška pieskovanej plochy 800mm, umiestnenie v strede výšky výrobku, až do šírky skla 1500mm.
- Pri farbe základu zlatá lesklá je prahová lišta a designový profil vo farbe perleťovo zlatá.
- Dodacia doba individuálnych farieb na požiadanie.
- Max. dĺžka stropnej vzpery 650mm.



Krídlové dvere s protisegmentom a skrátanou bočnou stenou na vani



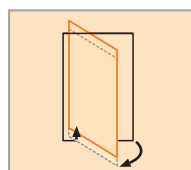
Sklo 8mm



Voliteľná výbava



Z vnútornej strany zapustené pánty



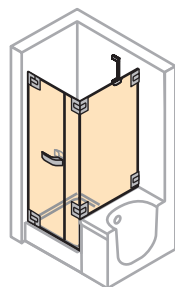
Zdvíhací / spúšťací mechanizmus

# HÜPPE Studio Paris elegance bezrámové 4-uholník

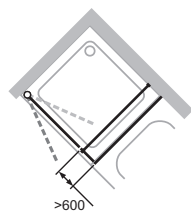
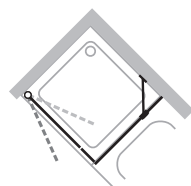
## HÜPPE Studio Berlin pure bezrámové 4-uholník

### Vyhľadanie objednacieho čísla:

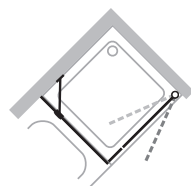
XXXXXX	+	XXX	+	XXX	+	XXX
Číslo výrobku		Farba základ / vložka		Sklo / dekor		Varianta vybavenia voliteľná



Upevnenie vľavo



Upevnenie vpravo



## Krídlové dvere s protisegmentom a skrátenou bočnou stenou na vani

### Zhotovenie na mieru - Upevnenie vľavo

Šírka Dvere	Šírka Bočná stena	Výška	PARIS	BERLIN	Základná cena
700-1200	300-1200	1200-2000	PR0249	BR0249	<b>2.809,-</b>

Väčšie šírky dverí s protisegmentom do 2800mm (dverné krídlo max. 1000mm, protisegment min/max. 116-1800mm).  
Väčšie šírky bočnej steny do 1800mm.

### Zhotovenie na mieru - Upevnenie vpravo

Šírka Dvere	Šírka Bočná stena	Výška	PARIS	BERLIN	Základná cena
700-1200	300-1200	1200-2000	PR0259	BR0259	<b>2.809,-</b>

Väčšie šírky dverí s protisegmentom do 2800mm (dverné krídlo max. 1000mm, protisegment min/max. 116-1800mm).  
Väčšie šírky bočnej steny do 1800mm.

### Naviac

Naviac	Prípl.
Väčšie šírky krídlových dverí s protisegmentom 1201-2800mm.	<b>291,-</b>
Väčšie šírky bočnej steny / protisegmentu 1201-1400mm.	<b>415,-</b>
Väčšie šírky bočnej steny / protisegmentu 1401-1800mm.	<b>665,-</b>
Väčšie výšky každého skla 2001-2200mm (dverné krídlo max. 900mm).	<b>452,-</b>

### Varianta vybavenia

Varianta vybavenia voliteľná		Prípl.
Oblúkové madlo	708	<b>133,-</b>
Kruhový designový profil so stropnou vzperou	702	<b>186,-</b>
Oblúkové madlo a designový profil so stropnou vzperou	709	<b>320,-</b>
Individuálne madlo z programu HÜPPE (nie vo farbe zlatá lesklá a individuálnych galvanických povrchoch)	704	<b>43,-</b>

### Farba profilov - Sklo / dekor

Farba základ Pánty	Kód farby	Prípl.
matný chróm	E	<b>0,-</b>
chróm	C	<b>173,-</b>
zlatá lesklá	G	<b>213,-</b>

Farba vložka	Kód farby	Prípl.
zlatá lesklá	02	<b>0,-</b>
matný chróm	05	
čierna	23	
biela	55	
chróm	91	

Farba základ / vložka	Kód farby	Prípl.
individual farby RAL	998	<b>324,-</b>
individual galvanické povrchy	999	<b>541,-</b>

Sklo / dekor	Kód skla	Prípl.
Sklo číre	321	<b>0,-</b>
Sklo číre Anti-Plaque	322	<b>127,-</b>

Pieskované dekory	Kód skla	Prípl.
Sklo Karo	311	<b>185,-</b>
Sklo Sand Plus	315	<b>296,-</b>
Sklo Privatima	373	
Sklo Karo Anti-Plaque	312	<b>312,-</b>
Sklo Sand Plus Anti-Plaque	316	<b>423,-</b>
Sklo Privatima Anti-Plaque	375	

Ďalšie sklá / dekory pozri strany K.8 - K.11

# HÜPPE Studio Paris elegance bezrámové 4-uholník

## HÜPPE Studio Berlin pure bezrámové 4-uholník

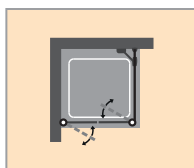
HÜPPE Studio Paris elegance



HÜPPE Studio Berlin pure



- Ceny vrátane skosení a výrezov.
- Zameranie nutné.
- Otváranie dovnútra a von o viac ako 90°.
- Tesniacie lišty s chrómovým vzhľadom.
- Montáž bez prahovej lišty možná.
- Sklo 373/375 Privatima - výška pieskovanej plochy 800mm, umiestnenie v strede výšky výrobku, až do šírky skla 1500mm.
- Pri farbe základu zlatá lesklá je prahová lišta a designový profil vo farbe perleťovo zlatá.
- Dodacia doba individuálnych farieb na požiadanie.
- Max. dĺžka stropnej vzpery 650mm.



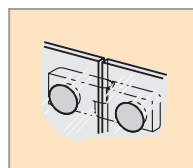
Lietacie dvere s bočnou stenou



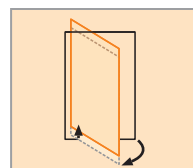
Sklo 8mm



Voliteľná výbava



Z vnútornej strany zapustené pánty



Zdvíhací / spúšťačací mechanizmus

# HÜPPE Studio Paris elegance bezrámové 4-uholník

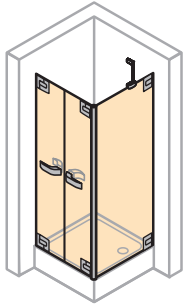
## HÜPPE Studio Berlin pure bezrámové 4-uholník

### Vyhľadanie objednacieho čísla:

XXXXXX	+	XXX	+	XXX	+	XXX
Číslo výrobku		Farba základ / vložka		Sklo / dekor		Varianta vybavenia voliteľná

## Lietacie dvere s bočnou stenou

### Zhotovenie na mieru - Upevnenie vľavo



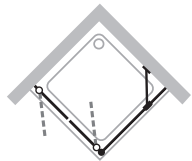
Šírka Dvere	Šírka Bočná stena	Výška	PARIS	BERLIN	Základná cena
600-1200	300-1200	1200-2000	PR0169	BR0169	2.809,-

Pri šírke nad 1000mm priečna vzpera.

Šírka dverí max. 1200mm.

Väčšie šírky bočnej steny do 1800mm.

Upevnenie vľavo



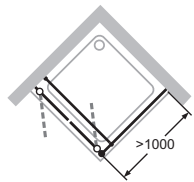
### Zhotovenie na mieru - Upevnenie vpravo

Šírka Dvere	Šírka Bočná stena	Výška	PARIS	BERLIN	Základná cena
600-1200	300-1200	1200-2000	PR0179	BR0179	2.809,-

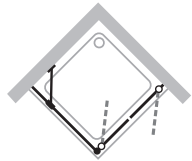
Pri šírke nad 1000mm priečna vzpera.

Šírka dverí max. 1200mm.

Väčšie šírky bočnej steny do 1800mm.



Upevnenie vpravo



### Naviac

Naviac	Prípl.
Väčšie šírky bočnej steny 1201-1400mm.	415,-
Väčšie šírky bočnej steny 1401-1800mm.	665,-
Väčšie výšky každého skla 2001-2200mm.	452,-

### Varianta vybavenia

Varianta vybavenia voliteľná		Prípl.
Oblúčkové madlo	708	133,-
Kruhový designový profil so stropnou vzperou	702	186,-
Oblúčkové madlo a designový profil so stropnou vzperou	709	320,-
Individuálne madlo z programu HÜPPE (nie vo farbe zlatá lesklá a individuálnych galvanických povrchoch)	704	43,-

### Farba profilov - Sklo / dekor

Farba základ Pánty	Kód farby	Prípl.
matný chróm	E	0,-
chróm	C	173,-
zlatá lesklá	G	213,-

Farba vložka	Kód farby	Prípl.
zlatá lesklá	02	0,-
matný chróm	05	
čierna	23	
biela	55	
chróm	91	

Farba základ / vložka	Kód farby	Prípl.
individual farby RAL	998	324,-
individual galvanické povrchy	999	541,-

Sklo / dekor	Kód skla	Prípl.
Sklo číre	321	0,-
Sklo číre Anti-Plaque	322	127,-

Pieskované dekory	Kód skla	Prípl.
Sklo Karo	311	185,-
Sklo Sand Plus	315	296,-
Sklo Privatima	373	
Sklo Karo Anti-Plaque	312	312,-
Sklo Sand Plus Anti-Plaque	316	423,-
Sklo Privatima Anti-Plaque	375	



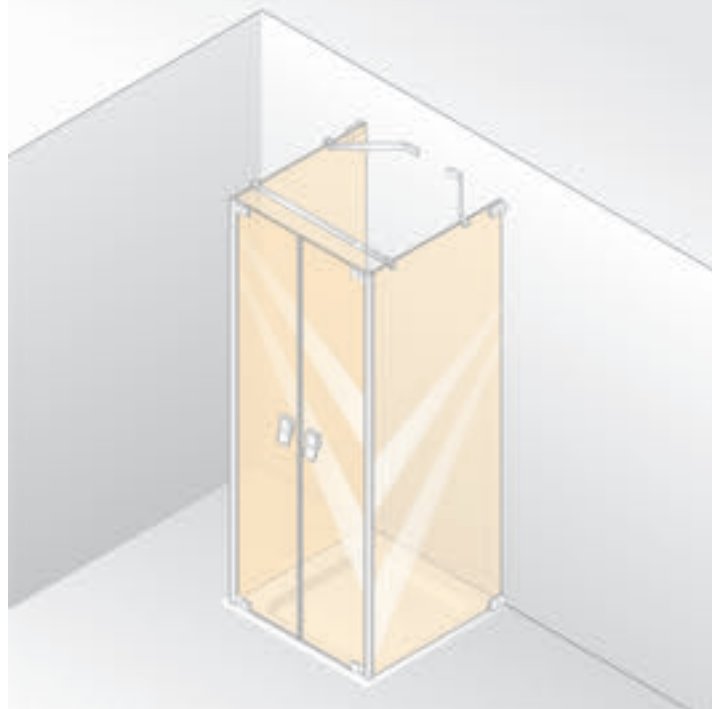
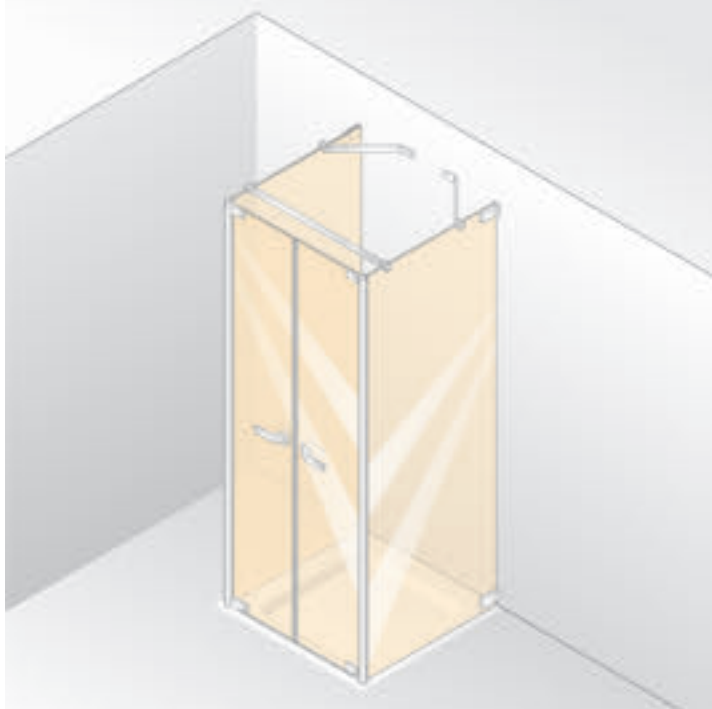
Ďalšie sklá / dekory pozri strany K.8 - K.11

# HÜPPE Studio Paris elegance bezrámové 4-uholník

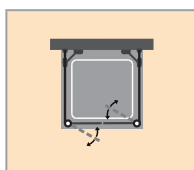
## HÜPPE Studio Berlin pure bezrámové 4-uholník

HÜPPE Studio Paris elegance


HÜPPE Studio Berlin pure



- Ceny vrátane skosení a výrezov.
- Zameranie nutné.
- Otváranie dovnútra a von o viac ako 90°.
- Tesniacie lišty s chrómovým vzhľadom.
- Montáž bez prahovej lišty možná.
- Sklo 373/375 Privatima - výška pieskovanej plochy 800mm, umiestnenie v strede výšky výrobku, až do šírky skla 1500mm.
- Pri farbe základu zlatá lesklá je prahová lišta a designový profil vo farbe perleťovo zlatá.
- Dodacia doba individuálnych farieb na požiadanie.
- Max. dĺžka stropnej vzpery 650mm.



Lietacie dvere s 2 bočnými stenami ako U-kabína



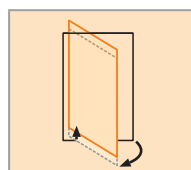
Sklo 8mm



Voliteľná výbava



Z vnútornej strany zapustené pánty



Zdvíhací / spúšťačiaci mechanizmus

# HÜPPE Studio Paris elegance bezrámové 4-uholník HÜPPE Studio Berlin pure bezrámové 4-uholník

## Vyhľadavanie objednacieho čísla:

XXXXXX	+	XXX	+	XXX	+	XXX
Číslo výrobku		Farba základ / vložka		Sklo / dekor		Varianta vybavenia voliteľná

## Lietacie dvere s 2 bočnými stenami ako U-kabína

### Zhotovenie na mieru

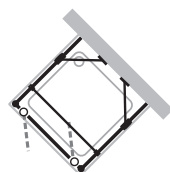
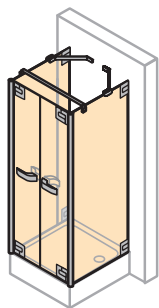
Šírka Dvere	Šírka Bočná stena	Výška	PARIS	BERLIN	Základná cena
600-1200	300-1200	1200-2000	PR0669	BR0669	3.702,-

Šírka dverí max. 1200mm.

Väčšie šírky bočnej steny do 1500mm.

### Naviac

Naviac	Prípl.
Väčšie šírky bočnej steny 1201-1400mm.	415,-
Väčšie šírky bočnej steny 1401-1500mm.	665,-
Väčšie výšky každého skla 2001-2200mm.	452,-



### Varianta vybavenia

Varianta vybavenia voliteľná		Prípl.
Oblúčkové madlo	708	133,-
Kruhový designový profil so stropnou vzperou	702	186,-
Oblúčkové madlo a designový profil so stropnou vzperou	709	320,-
Individuálne madlo z programu HÜPPE (nie vo farbe zlatá lesklá a individuálnych galvanických povrchoch)	704	43,-

### Farba profilov - Sklo / dekor

Farba základ Pánty	Kód farby	Prípl.
matný chróm	E	0,-
chróm	C	173,-
zlatá lesklá	G	213,-

Farba vložka	Kód farby	Prípl.
zlatá lesklá	02	0,-
matný chróm	05	
čierna	23	
biela	55	
chróm	91	

Farba základ / vložka	Kód farby	Prípl.
individual farby RAL	998	324,-
individual galvanické povrchy	999	541,-

Sklo / dekor	Kód skla	Prípl.
Sklo číre	321	0,-
Sklo číre Anti-Plaque	322	127,-

Pieskované dekory	Kód skla	Prípl.
Sklo Karo	311	185,-
Sklo Sand Plus	315	296,-
Sklo Privatima	373	
Sklo Karo Anti-Plaque	312	312,-
Sklo Sand Plus Anti-Plaque	316	423,-
Sklo Privatima Anti-Plaque	375	





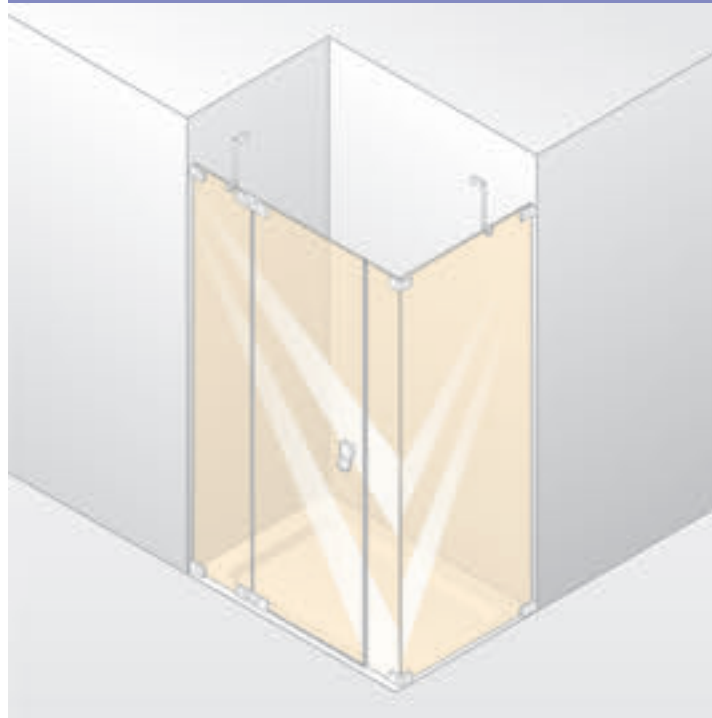
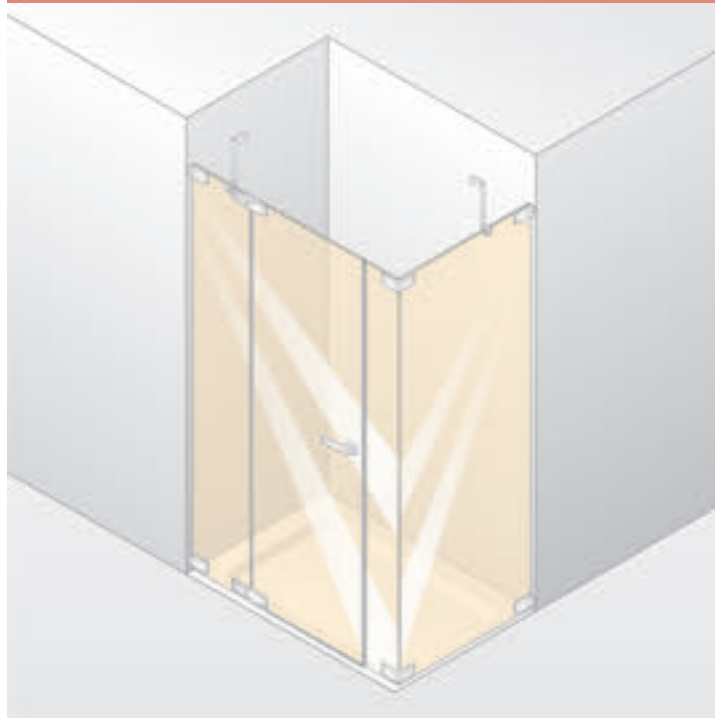
Ďalšie sklá / dekory pozri strany K.8 - K.11

# HÜPPE Studio Paris elegance bezrámové 4-uholník

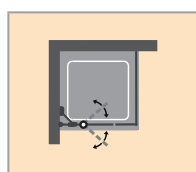
## HÜPPE Studio Berlin pure bezrámové 4-uholník

HÜPPE Studio Paris elegance


HÜPPE Studio Berlin pure



- Ceny vrátane skosení a výrezov.
- Zameranie nutné.
- Otváranie dovnútra a von o viac ako 90°.
- Tesniacie lišty s chrómovým vzhľadom.
- Montáž bez prahovej lišty možná.
- Sklo 373/375 Privatima - výška pieskovanej plochy 800mm, umiestnenie v strede výšky výrobku, až do šírky skla 1500mm.
- Pri farbe základu zlatá lesklá je prahová lišta a designový profil vo farbe perleťovo zlatá.
- Dodacia doba individuálnych farieb na požiadanie.
- Max. dĺžka stropnej vzpery 650mm.



Krídlové dvere s pevným segmentom, proti-segmentom a bočnou stenou



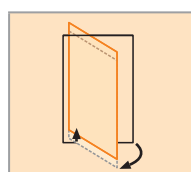
Sklo 8mm



Voliteľná výbava



Z vnútornej strany zapustené pánty



Zdvíhací / spúšťací mechanizmus

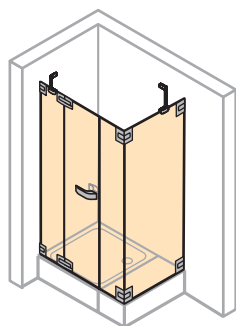


# HÜPPE Studio Paris elegance bezrámové 4-uholník

## HÜPPE Studio Berlin pure bezrámové 4-uholník

### Vyhľadanie objednacieho čísla:

XXXXXX	+	XXX	+	XXX	+	XXX
Číslo výrobku		Farba základ / vložka		Sklo / dekor		Varianta vybavenia voliteľná



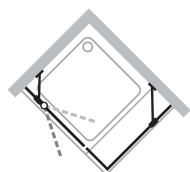
## Krídlové dvere s pevným segmentom, protisegmentom a bočnou stenou

### Zhotovenie na mieru - Upevnenie vľavo

Šírka Dvere	Šírka Bočná stena	Výška	PARIS	BERLIN	Základná cena
900-1200	300-1200	1200-2000	PR0189	BR0189	<b>3.255,-</b>

Šírka dverovej strany do 3300mm (pevný segment min/max. 210-600mm, dverné krídlo max. 900mm, protisegment min/max. 116-1800mm).  
Väčšie šírky bočnej steny do 1800mm.

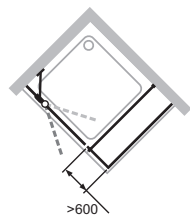
Upevnenie vľavo



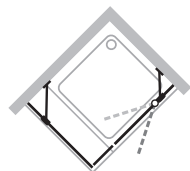
### Zhotovenie na mieru - Upevnenie vpravo

Šírka Dvere	Šírka Bočná stena	Výška	PARIS	BERLIN	Základná cena
900-1200	300-1200	1200-2000	PR0199	BR0199	<b>3.255,-</b>

Šírka dverovej strany do 3300mm (pevný segment min/max. 210-600mm, dverné krídlo max. 900mm, protisegment min/max. 116-1800mm).  
Väčšie šírky bočnej steny do 1800mm.



Upevnenie vpravo



### Naviac

Naviac	Prípl.
Väčšie šírky krídlových dverí s pevným segmentom a protisegmentom 1201-3300mm.	<b>452,-</b>
Väčšie šírky bočnej steny / protisegmentu 1201-1400mm.	<b>415,-</b>
Väčšie šírky bočnej steny / protisegmentu 1401-1800mm.	<b>665,-</b>
Väčšie výšky 2001-2200mm.	<b>452,-</b>

### Varianta vybavenia

Varianta vybavenia voliteľná		Prípl.
Oblúčkové madlo	708	<b>133,-</b>
Kruhový designový profil so stropnou vzperou	702	<b>186,-</b>
Oblúčkové madlo a designový profil so stropnou vzperou	709	<b>320,-</b>
Individuálne madlo z programu HÜPPE (nie vo farbe zlatá lesklá a individuálnych galvanických povrchoch)	704	<b>43,-</b>

### Farba profilov - Sklo / dekor

Farba základ Pánty	Kód farby	Prípl.
matný chróm	E	<b>0,-</b>
chróm	C	<b>173,-</b>
zlatá lesklá	G	<b>213,-</b>

Farba vložka	Kód farby	Prípl.
zlatá lesklá	02	<b>0,-</b>
matný chróm	05	
čierna	23	
biela	55	
chróm	91	

Farba základ / vložka	Kód farby	Prípl.
individual farby RAL	998	<b>324,-</b>
individual galvanické povrchy	999	<b>541,-</b>

Sklo / dekor	Kód skla	Prípl.
Sklo číre	321	<b>0,-</b>
Sklo číre Anti-Plaque	322	<b>127,-</b>

Pieskované dekory	Kód skla	Prípl.
Sklo Karo	311	<b>185,-</b>
Sklo Sand Plus	315	<b>296,-</b>
Sklo Privatima	373	
Sklo Karo Anti-Plaque	312	<b>312,-</b>
Sklo Sand Plus Anti-Plaque	316	<b>423,-</b>
Sklo Privatima Anti-Plaque	375	

Ďalšie sklá / dekory pozri strany K.8 - K.11

# HÜPPE Studio Paris elegance bezrámové 4-uholník

## HÜPPE Studio Berlin pure bezrámové 4-uholník

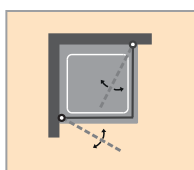
HÜPPE Studio Paris elegance




HÜPPE Studio Berlin pure



- Ceny vrátane skosení a výrezov.
- Zameranie nutné.
- Otváranie dovnútra a von o viac ako 90°.
- Tesniacie lišty s chrómovým vzhľadom.
- Montáž bez prahovej lišty možná.
- Sklo 373/375 Privatima - výška pieskovanej plochy 800mm, umiestnenie v strede výšky výrobku, až do šírky skla 1500mm.
- Pri farbe základu zlatá lesklá je prahová lišta a filigránsky stenový profil vo farbe perleťovo zlatá.
- Dodacia doba individuálnych farieb na požiadanie.



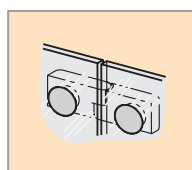
Krídlové dvere  
rohový vstup



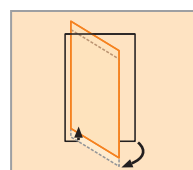
Sklo 8mm



Voliteľná výbava



Z vnútornej strany  
zapustené  
pánty



Zdvíhací /  
spúšťačí mecha-  
nizmus

# HÜPPE Studio Paris elegance bezrámové 4-uholník

## HÜPPE Studio Berlin pure bezrámové 4-uholník

### Vyhľadávanie objednacieho čísla:

XXXXXX	+	XXX	+	XXX	+	XXX
Číslo výrobku		Farba základ / vložka		Sklo / dekor		Varianta vybavenia voliteľná

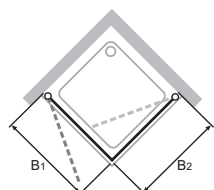
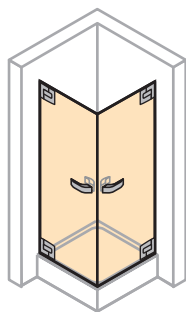
## Krídlové dvere rohový vstup

### Zhotovenie na mieru

Šírka B1	Šírka B2	Výška	PARIS	BERLIN	Základná cena
500-1000	500-1000	1200-2000	PR0309	BR0309	<b>2.585,-</b>
Nemožno dodať väčšie šírky.					

### Naviac

Naviac	Prípl.
Väčšie výšky 2001-2200mm (dverné krídlo max. 900mm).	<b>452,-</b>



### Varianta vybavenia

Varianta vybavenia voliteľná		Prípl.
Oblúčkové madlo	708	<b>133,-</b>
Individuálne madlo z programu HÜPPE (nie vo farbe zlatá lesklá a individuálnych galvanických povrchoch)	704	<b>43,-</b>

### Farba profilov - Sklo / dekor

Farba základ Pánty	Kód farby	Prípl.
matný chróm	E	<b>0,-</b>
chróm	C	<b>173,-</b>
zlatá lesklá	G	<b>213,-</b>

Farba vložka	Kód farby	Prípl.
zlatá lesklá	02	<b>0,-</b>
matný chróm	05	
čierna	23	
biela	55	
chróm	91	

Farba základ / vložka	Kód farby	Prípl.
individual farby RAL	998	<b>324,-</b>
individual galvanické povrchy	999	<b>541,-</b>

Sklo / dekor	Kód skla	Prípl.
Sklo číre	321	<b>0,-</b>
Sklo číre Anti-Plaque	322	<b>127,-</b>

Pieskované dekory	Kód skla	Prípl.
Sklo Karo	311	<b>185,-</b>
Sklo Sand Plus	315	<b>296,-</b>
Sklo Privatima	373	
Sklo Karo Anti-Plaque	312	<b>312,-</b>
Sklo Sand Plus Anti-Plaque	316	<b>423,-</b>
Sklo Privatima Anti-Plaque	375	

Ďalšie sklá / dekory pozri strany K.8 - K.11


# HÜPPE Studio Paris elegance bezrámové 4-uholník

## HÜPPE Studio Berlin pure bezrámové 4-uholník

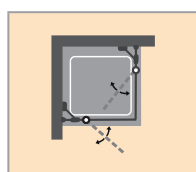
HÜPPE Studio Paris elegance



HÜPPE Studio Berlin pure



- Ceny vrátane skosení a výrezov.
- Zameranie nutné.
- Otváranie dovnútra a von o viac ako 90°.
- Tesniacie lišty s chrómovým vzhľadom.
- Montáž bez prahovej lišty možná.
- Sklo 373/375 Privatima - výška pieskovanej plochy 800mm, umiestnenie v strede výšky výrobku, až do šírky skla 1500mm.
- Pri farbe základu zlatá lesklá je prahová lišta vo farbe perleťovo zlatá.
- Dodacia doba individuálnych farieb na požiadanie.



Krídlové dvere s pevnými segmentami rohový vstup



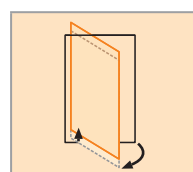
Sklo 8mm



Voliteľná výbava



Z vnútornej strany zapustené pánty



Zdvíhací / spúšťačiaci mechanizmus

# HÜPPE Studio Paris elegancie bezrámové 4-uholník

## HÜPPE Studio Berlin pure bezrámové 4-uholník

### Vyhľadavanie objednacích čísel:

XXXXXX	+	XXX	+	XXX	+	XXX
Číslo výrobku		Farba základ / vložka		Sklo / dekor		Varianta vybavenia voliteľná

## Krídlové dvere s pevnými segmentami rohový vstup

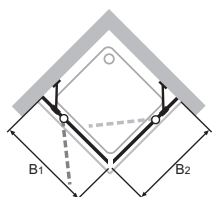
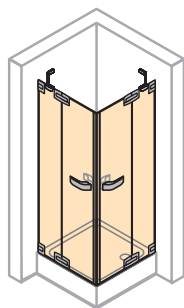
### Zhotovenie na mieru

Šírka B1	Šírka B2	Výška	PARIS	BERLIN	Základná cena
700-1200	700-1200	1200-2000	PR0329	BR0329	<b>3.255,-</b>

Väčšie šírky do 1500mm (pevný segment min/max. 210-600mm, dverné krídlo max. 900mm).

### Naviac

Naviac	Prípl.
Väčšie šírky polovice rohového vstupu	<b>291,-</b>
Väčšie výšky 2001-2200mm.	<b>452,-</b>



### Varianta vybavenia

Varianta vybavenia voliteľná		Prípl.
Oblúčkové madlo	708	<b>133,-</b>
Individuálne madlo z programu HÜPPE (nie vo farbe zlatá lesklá a individuálnych galvanických povrchoch)	704	<b>43,-</b>

### Farba profilov - Sklo / dekor

Farba základ Pánty	Kód farby	Prípl.
matný chróm	E	<b>0,-</b>
chróm	C	<b>173,-</b>
zlatá lesklá	G	<b>213,-</b>

Farba vložka	Kód farby	Prípl.
zlatá lesklá	02	<b>0,-</b>
matný chróm	05	
čierna	23	
biela	55	
chróm	91	

Farba základ / vložka	Kód farby	Prípl.
individual farby RAL	998	<b>324,-</b>
individual galvanické povrchy	999	<b>541,-</b>

Sklo / dekor	Kód skla	Prípl.
Sklo číre	321	<b>0,-</b>
Sklo číre Anti-Plaque	322	<b>127,-</b>

Pieskované dekory	Kód skla	Prípl.
Sklo Karo	311	<b>185,-</b>
Sklo Sand Plus	315	<b>296,-</b>
Sklo Privatima	373	
Sklo Karo Anti-Plaque	312	<b>312,-</b>
Sklo Sand Plus Anti-Plaque	316	<b>423,-</b>
Sklo Privatima Anti-Plaque	375	

Ďalšie sklá / dekory pozri strany K.8 - K.11

# HÜPPE Studio Paris elegance bezrámové 1/4-kruh

## HÜPPE Studio Berlin pure bezrámové 1/4-kruh

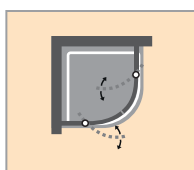
HÜPPE Studio Paris elegance



HÜPPE Studio Berlin pure



- Ceny vrátane skosení a výrezov.
- Zameranie nutné.
- Otváranie dovnútra a von o viac ako 90°.
- Tesniacie lišty s chrómovým vzhľadom.
- Montáž bez prahovej lišty možná.
- Sklo 373/375 Privatima - výška pieskovanej plochy 800mm, umiestnenie v strede výšky výrobku, až do šírky skla 1500mm.
- Pri farbe základu zlatá lesklá je prahová lišta vo farbe perleťovo zlatá.
- Dodacia doba individuálnych farieb na požiadanie.



2-krídlové dvere  
s pevnými segmentami



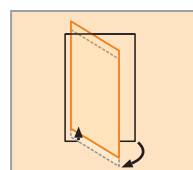
Sklo 8mm



Voliteľná výbava



Z vnútornej strany  
zapustené pánty



Zdvíhací /  
spúšťačí mechanizmus

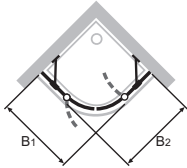
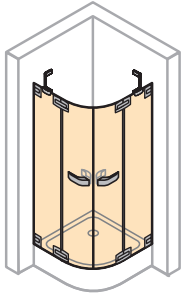
# HÜPPE Studio Paris elegance bezrámové 1/4-kruh HÜPPE Studio Berlin pure bezrámové 1/4-kruh

## Vyhľadavanie objednacích čísel:

XXXXXX	+	XXX	+	XXX
Číslo výrobku		Farba základ / vložka		Sklo / dekor

## 2-krídlové dvere s pevnými segmentami

### Zhotovenie na mieru



Šírka B1	Šírka B2	Výška	Rádus	PARIS	BERLIN	Základná cena
900-1200	900-1200	2000	500	PR2009	BR2009	3.255,-
900-1200	900-1200	2000	550	PR2209	BR2209	

Šírka pevného segmentu min/max. 210-600mm.  
Väčšie výšky ani šírky nie sú možné.

### Farba profilov - Sklo / dekor

Farba základ Pánty	Kód farby	Prípl.
matný chróm	E	0,-
chróm	C	173,-
zlatá lesklá	G	213,-

Farba vložka	Kód farby	Prípl.
zlatá lesklá	02	0,-
matný chróm	05	
čierna	23	
biela	55	
chróm	91	

Farba základ / vložka	Kód farby	Prípl.
individual farby RAL	998	324,-
individual galvanické povrchy	999	541,-

Sklo / dekor	Kód skla	Prípl.
Sklo číre	321	0,-
Sklo číre Anti-Plaque	322	127,-

Pieskované dekory	Kód skla	Prípl.
Sklo Karo	311	185,-
Sklo Sand Plus	315	296,-
Sklo Privatima	373	
Sklo Karo Anti-Plaque	312	312,-
Sklo Sand Plus Anti-Plaque	316	423,-
Sklo Privatima Anti-Plaque	375	

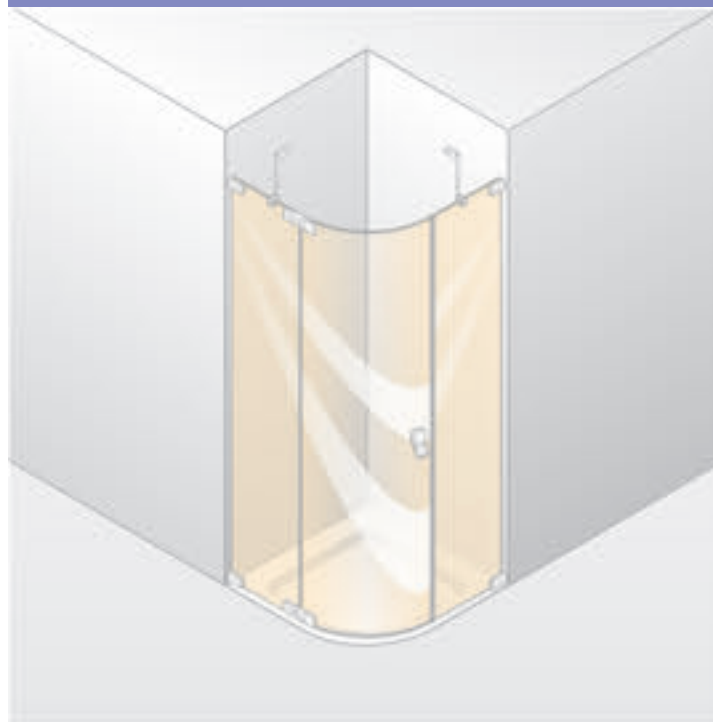
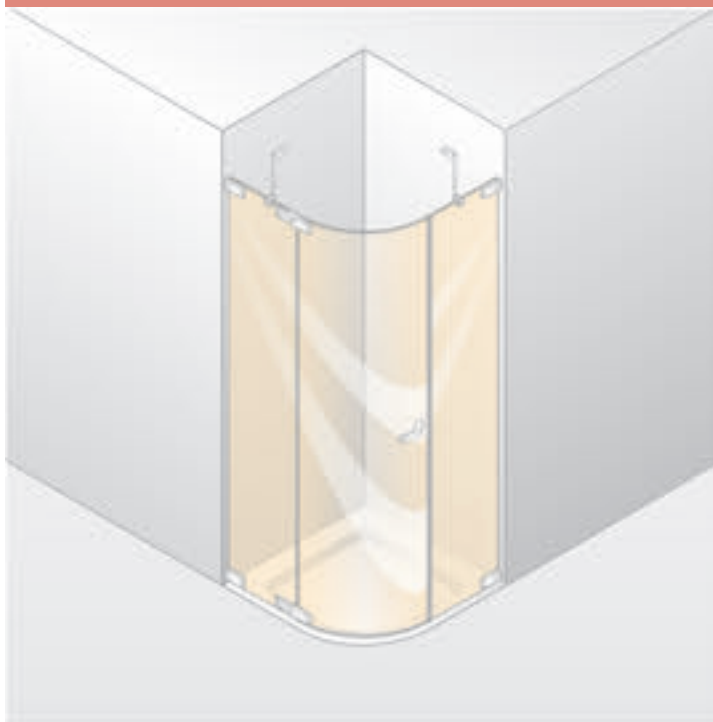
Ďalšie sklá / dekory pozri strany K.8 - K.11

# HÜPPE Studio Paris elegance bezrámové 1/4-kruh

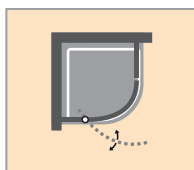
## HÜPPE Studio Berlin pure bezrámové 1/4-kruh

HÜPPE Studio Paris elegance


HÜPPE Studio Berlin pure



- Ceny vrátane skosení a výrezov.
- Zameranie nutné.
- Otváranie von o viac ako 90 stupňov.
- Tesniacie lišty s chrómovým vzhľadom.
- Montáž bez prahovej lišty možná.
- Sklo 373/375 Privatima - výška pieskovanej plochy 800mm, umiestnenie v strede výšky výrobku, až do šírky skla 1500mm.
- Pri farbe základu zlatá lesklá je prahová lišta vo farbe perleťovo zlatá.
- Pevný segment na strane pántov dverí sa montuje do šikmej polohy - hore s odklonom 5mm smerom von od zvislého smeru.
- Dodacia doba individuálnych farieb na požiadanie.



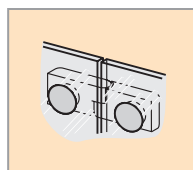
1-krídlové dvere s pevnými segmentami



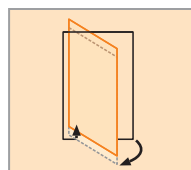
Sklo 8mm



Voliteľná výbava



Z vnútornej strany zapustené pánty



Zdvíhací / spúšťačí mechanizmus



# HÜPPE Studio Paris elegance bezrámové 1/4-kruh HÜPPE Studio Berlin pure bezrámové 1/4-kruh

## Vyhľadavanie objednacieho čísla:

XXXXXX	+	XXX	+	XXX
Číslo výrobku		Farba základ / vložka		Sklo / dekor

## 1-krídlové dvere s pevnými segmentami

### Zhotovenie na mieru - Upevnenie vľavo

Šírka B1	Šírka B2	Výška	Rádius	PARIS	BERLIN	Základná cena
900-1000	900-1000	2000	500	PR1009	BR1009	2.809,-
900-1000	900-1000	2000	550	PR1209	BR1209	

Šírka pevného segmentu min/max. 210-600mm.

Väčšie šírky pevného segmentu na strane zatvárania do 1800mm.

### Zhotovenie na mieru - Upevnenie vpravo

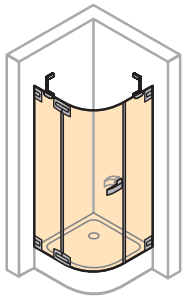
Šírka B1	Šírka B2	Výška	Rádius	PARIS	BERLIN	Základná cena
900-1000	900-1000	2000	500	PR1509	BR1509	2.809,-
900-1000	900-1000	2000	550	PR1709	BR1709	

Šírka pevného segmentu min/max. 210-600mm.

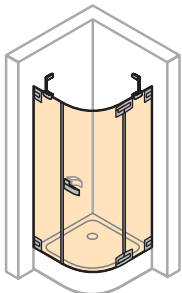
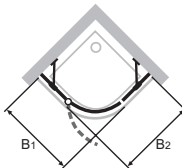
Väčšie šírky pevného segmentu na strane zatvárania do 1800mm.

### Naviac

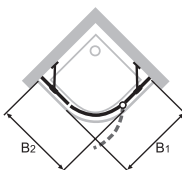
Naviac	Prípl.
Väčšie šírky pevného segmentu na strane zatvárania 601-1200mm.	291,-
Väčšie šírky pevného segmentu na strane zatvárania 1201-1400mm.	415,-
Väčšie šírky pevného segmentu na strane zatvárania 1401-1800mm.	665,-



Upevnenie vľavo



Upevnenie vpravo



### Farba profilov - Sklo / dekor

Farba základ Pánty	Kód farby	Prípl.
matný chróm	E	0,-
chróm	C	173,-
zlatá lesklá	G	213,-

Farba vložka	Kód farby	Prípl.
zlatá lesklá	02	0,-
matný chróm	05	
čierna	23	
biela	55	
chróm	91	

Farba základ / vložka	Kód farby	Prípl.
individual farby RAL	998	324,-
individual galvanické povrchy	999	541,-

Sklo / dekor	Kód skla	Prípl.
Sklo číre	321	0,-
Sklo číre Anti-Plaque	322	127,-

Pieskované dekory	Kód skla	Prípl.
Sklo Karo	311	185,-
Sklo Sand Plus	315	296,-
Sklo Privatima	373	
Sklo Karo Anti-Plaque	312	312,-
Sklo Sand Plus Anti-Plaque	316	423,-
Sklo Privatima Anti-Plaque	375	






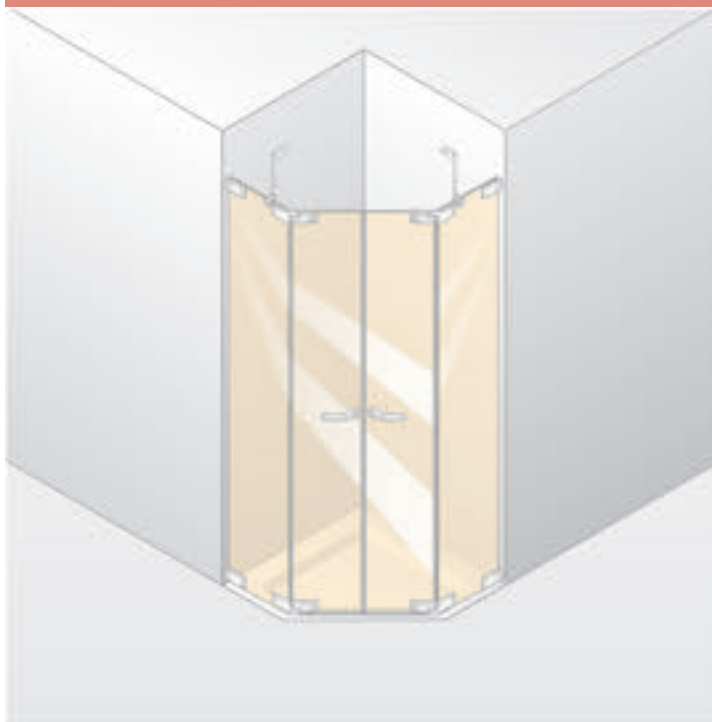
Ďalšie sklá / dekory pozri strany K.8 - K.11

# HÜPPE Studio Paris elegance bezrámové 5-uholník

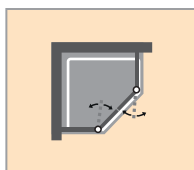
## HÜPPE Studio Berlin pure bezrámové 5-uholník

HÜPPE Studio Paris elegance

HÜPPE Studio Berlin pure



- Ceny vrátane skosení a výrezov.
- Zameranie nutné.
- Otváranie dovnútra a von o viac ako 90°.
- Tesniacie lišty s chrómovým vzhľadom.
- Montáž bez prahovej lišty možná.
- Sklo 373/375 Privatima - výška pieskovanej plochy 800mm, umiestnenie v strede výšky výrobku, až do šírky skla 1500mm.
- Pri farbe základu zlatá lesklá je prahová lišta vo farbe perleťovo zlatá.
- Dodacia doba individuálnych farieb na požiadanie.



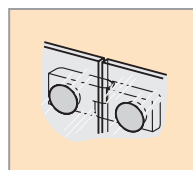
2-krídlové dvere s pevnými segmentami



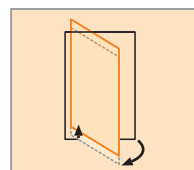
Sklo 8mm



Voliteľná výbava



Z vnútornej strany zapustené pánty



Zdvíhací / spúšťací mechanizmus

# HÜPPE Studio Paris elegance bezrámové 5-uholník

## HÜPPE Studio Berlin pure bezrámové 5-uholník

### Vyhľadavanie objednacieho čísla:

XXXXXX	+	XXX	+	XXX	+	XXX
Číslo výrobku		Farba základ / vložka		Sklo / dekor		Varianta vybavenia voliteľná

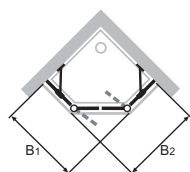
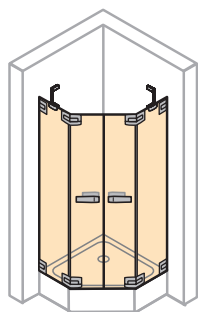
## 2-krídlové dvere s pevnými segmentami

### Zhotovenie na mieru

Šírka B1	Šírka B2	Výška	PARIS	BERLIN	Základná cena
700-1870	700-1870	1200-2000	PR5009	BR5009	<b>3.255,-</b>
Nemožno dodať väčšie šírky.					
Šírka pevného segmentu min/max. 210-600mm.					

### Naviac

Naviac	Prípl.
Väčšie výšky 2001-2200mm.	<b>452,-</b>



### Varianta vybavenia

Varianta vybavenia voliteľná		Prípl.
Oblúkové madlo	708	<b>133,-</b>
Individuálne madlo z programu HÜPPE (nie vo farbe zlatá lesklá a individuálnych galvanických povrchoch)	704	<b>43,-</b>

### Farba profilov - Sklo / dekor

Farba základ Pánty	Kód farby	Prípl.
matný chróm	E	<b>0,-</b>
chróm	C	<b>173,-</b>
zlatá lesklá	G	<b>213,-</b>

Farba vložka	Kód farby	Prípl.
zlatá lesklá	02	<b>0,-</b>
matný chróm	05	
čierna	23	
biela	55	
chróm	91	

Farba základ / vložka	Kód farby	Prípl.
individual farby RAL	998	<b>324,-</b>
individual galvanické povrchy	999	<b>541,-</b>

Sklo / dekor	Kód skla	Prípl.
Sklo číre	321	<b>0,-</b>
Sklo číre Anti-Plaque	322	<b>127,-</b>

Pieskované dekory	Kód skla	Prípl.
Sklo Karo	311	<b>185,-</b>
Sklo Sand Plus	315	<b>296,-</b>
Sklo Privatima	373	
Sklo Karo Anti-Plaque	312	<b>312,-</b>
Sklo Sand Plus Anti-Plaque	316	<b>423,-</b>
Sklo Privatima Anti-Plaque	375	

Ďalšie sklá / dekory pozri strany K.8 - K.11

# HÜPPE Studio Paris elegance bezrámové 5-uholník

## HÜPPE Studio Berlin pure bezrámové 5-uholník

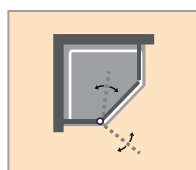
HÜPPE Studio Paris elegance




HÜPPE Studio Berlin pure



- Ceny vrátane skosení a výrezov.
- Zameranie nutné.
- Otváranie dovnútra a von o viac ako 90°.
- Tesniacie lišty s chrómovým vzhľadom.
- Montáž bez prahovej lišty možná.
- Sklo 373/375 Privatima - výška pieskovanej plochy 800mm, umiestnenie v strede výšky výrobku, až do šírky skla 1500mm.
- Pri farbe základu zlatá lesklá je prahová lišta vo farbe perleťovo zlatá.
- Pevný segment na strane pántov dverí sa montuje do šikmej polohy - hore s odklonom 5mm smerom von od zvislého smeru.
- Dodacia doba individuálnych farieb na požiadanie.



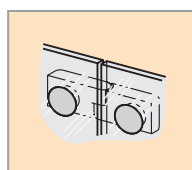
1-krídlové dvere s pevnými segmentami



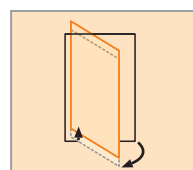
Sklo 8mm



Voliteľná výbava



Z vnútornej strany zapustené pánty



Zdvíhací / spúšťačací mechanizmus

# HÜPPE Studio Paris elegance bezrámové 5-uholník

## HÜPPE Studio Berlin pure bezrámové 5-uholník

### Vyhľadanie objednacieho čísla:

XXXXXX	+	XXX	+	XXX	+	XXX
Číslo výrobku		Farba základ / vložka		Sklo / dekor		Varianta vybavenia voliteľná

## 1-krídlové dvere s pevnými segmentami

### Zhotovenie na mieru - Upevnenie vľavo

Šírka B1	Šírka B2	Výška	PARIS	BERLIN	Základná cena
700-1230	700-2430	1200-2000	PR4009	BR4009	<b>2.809,-</b>

Šírka pevného segmentu min/max. 210-600mm.

Väčšie šírky pevného segmentu na strane zatvárania max. 1800mm.

### Zhotovenie na mieru - Upevnenie vpravo

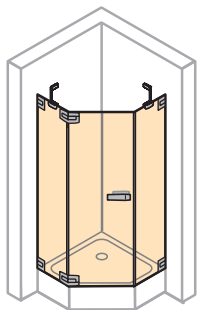
Šírka B1	Šírka B2	Výška	PARIS	BERLIN	Základná cena
700-1230	700-2430	1200-2000	PR4509	BR4509	<b>2.809,-</b>

Šírka pevného segmentu min/max. 210-600mm.

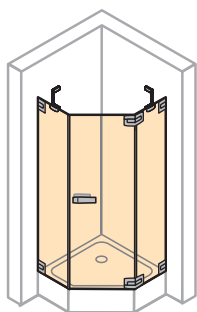
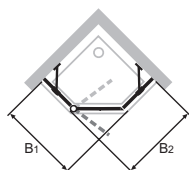
Väčšie šírky pevného segmentu na strane zatvárania max. 1800mm.

### Naviac

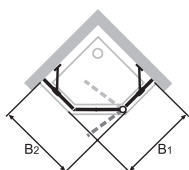
Naviac	Prípl.
Väčšie šírky pevného segmentu na strane zatvárania 601-1200mm.	<b>291,-</b>
Väčšie šírky pevného segmentu na strane zatvárania 1201-1400mm.	<b>415,-</b>
Väčšie šírky pevného segmentu na strane zatvárania 1401-1800mm.	<b>665,-</b>
Väčšie výšky 2001-2200mm.	<b>452,-</b>



Upevnenie vľavo



Upevnenie vpravo



### Varianta vybavenia

Varianta vybavenia voliteľná		Prípl.
Oblúkové madlo	708	<b>133,-</b>
Individuálne madlo z programu HÜPPE (nie vo farbe zlatá lesklá a individuálnych galvanických povrchoch)	704	<b>43,-</b>

### Farba profilov - Sklo / dekor

Farba základ Pánty	Kód farby	Prípl.
matný chróm	E	<b>0,-</b>
chróm	C	<b>173,-</b>
zlatá lesklá	G	<b>213,-</b>

Farba vložka	Kód farby	Prípl.
zlatá lesklá	02	<b>0,-</b>
matný chróm	05	
čierna	23	
biela	55	
chróm	91	

Farba základ / vložka	Kód farby	Prípl.
individual farby RAL	998	<b>324,-</b>
individual galvanické povrchy	999	<b>541,-</b>

Sklo / dekor	Kód skla	Prípl.
Sklo číre	321	<b>0,-</b>
Sklo číre Anti-Plaque	322	<b>127,-</b>

Pieskované dekory	Kód skla	Prípl.
Sklo Karo	311	<b>185,-</b>
Sklo Sand Plus	315	<b>296,-</b>
Sklo Privatima	373	
Sklo Karo Anti-Plaque	312	<b>312,-</b>
Sklo Sand Plus Anti-Plaque	316	<b>423,-</b>
Sklo Privatima Anti-Plaque	375	

Ďalšie sklá / dekory pozri strany K.8 - K.11

# HÜPPE Studio Berlin elegance s nástennou lištou

## HÜPPE Studio Berlin pure s nástennou lištou



# Detaily výrobku

Studio Paris elegance  
Studio Berlin pure  
s nástennou lištou



Pánt HÜPPE Studio Paris elegance



Štandardné madlo HÜPPE Studio Paris elegance



Oblúkové madlo HÜPPE Studio Paris elegance (voliteľné)



Pánt HÜPPE Studio Berlin pure

Designové pánty s možnosťou otvárania dovnútra a von. Z vnútornej strany zapustené pre ľahké čistenie. Zdvíhací / spúšťací mechanizmus pántov s výškou zdvihu 5mm pre dokonalé uzatváranie dverí.



Štandardné madlo HÜPPE Studio Berlin pure



Oblúkové madlo HÜPPE Studio Berlin pure (voliteľné)



Stenový profil HÜPPE Studio Paris elegance



Designový profil HÜPPE Studio Paris elegance



Stenový profil HÜPPE Studio Berlin pure



Designový profil HÜPPE Studio Berlin pure

Prevedenie s nástennou lištou so stenovým profilom a kruhovým designovým profilom ako rohové spojenie.

# HÜPPE Studio Berlin elegance s nástennou lištou

## HÜPPE Studio Berlin pure s nástennou lištou





# Detaily výrobku



Inovatívna technika tesniacich líšt v chrómovom vzhľade



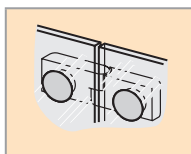
Montáž s prahovou lištou



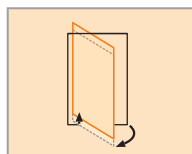
Montáž bez prahovej lišty pre bezbariérový vstup



Voliteľná výbava



Z vnútornej strany zapustené pánty



Zdvíhací / spúšťací mechanizmus

# HÜPPE Studio Paris elegance s nástennou lištou - Prehľad modelov - Základná cena

# HÜPPE Studio Berlin pure s nástennou lištou - Prehľad modelov - Základná cena

## 4-uholník

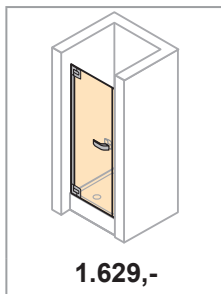
Krídlové dvere do niky

Lietacie dvere do niky

Krídlové dvere s pevným segmentom do niky

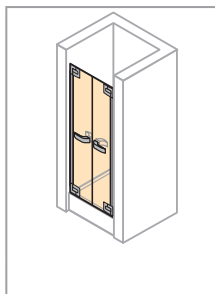
Krídlové dvere s protisegmentom do niky

Krídlové dvere s pevným segmentom a protisegmentom do niky

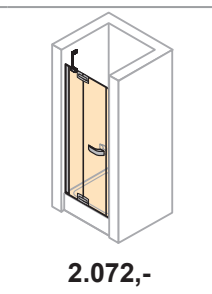


**1.629,-**

L.12-L.13

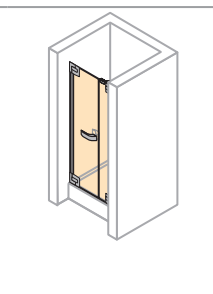


L.14-L.15

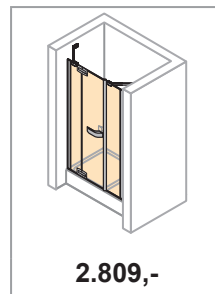


**2.072,-**

L.16-L.17



L.18-L.19



**2.809,-**

L.20-L.21

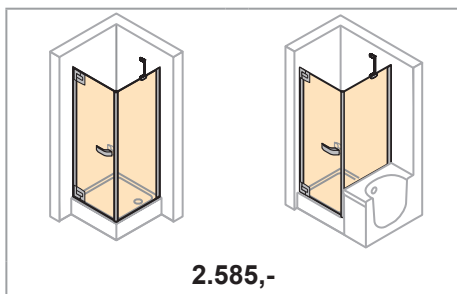
Krídlové dvere s bočnou stenou

Krídlové dvere so skrátenou bočnou stenou na vani

Krídlové dvere s pevným segmentom a bočnou stenou

Krídlové dvere s pevným segmentom a skrátenou bočnou stenou na vani

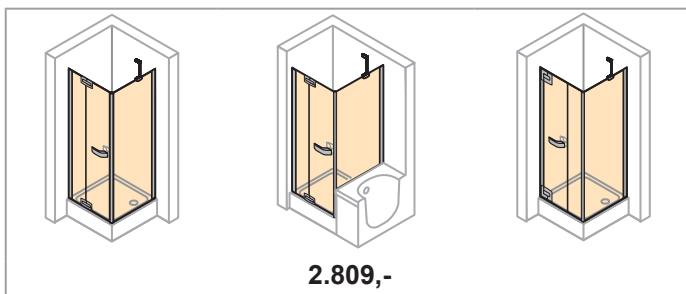
Krídlové dvere s protisegmentom a bočnou stenou



**2.585,-**

L.22-L.23

L.24-L.25



**2.809,-**

L.26-L.27

L.28-L.29

L.30-L.31

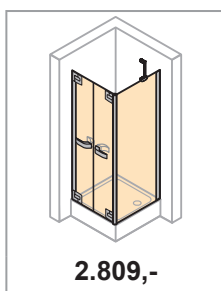
Lietacie dvere s bočnou stenou

Lietacie dvere s 2 bočnými stenami ako U-kabína

Krídlové dvere s pevným segmentom, protisegmentom a bočnou stenou

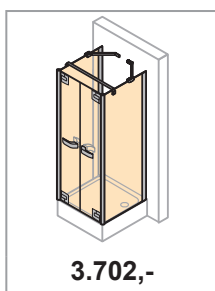
Krídlové dvere rohový vstup

Krídlové dvere s pevnými segmentami rohový vstup



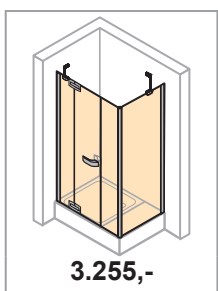
**2.809,-**

L.32-L.33



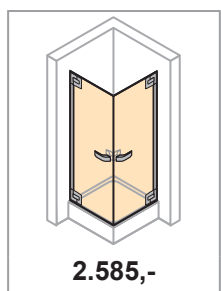
**3.702,-**

L.34-L.35



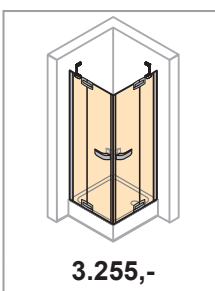
**3.255,-**

L.36-L.37



**2.585,-**

L.38-L.39



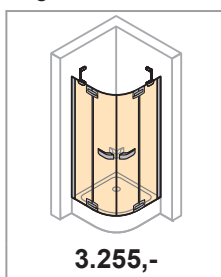
**3.255,-**

L.40-L.41

## 1/4-kruh

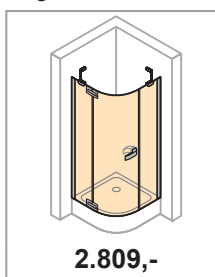
2-krídlové dvere s pevnými segmentami

1-krídlové dvere s pevnými segmentami



**3.255,-**

L.42-L.43



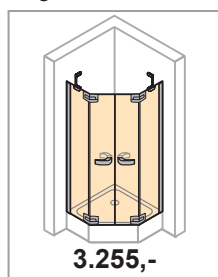
**2.809,-**

L.44-L.45

## 5-uholník

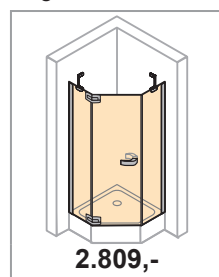
2-krídlové dvere s pevnými segmentami

1-krídlové dvere s pevnými segmentami



**3.255,-**

L.46-L.47



**2.809,-**

L.48-L.49

# HÜPPE Studio Paris elegance s nástennou lištou - Prehľad modelov - Základná cena

## HÜPPE Studio Berlin pure s nástennou lištou - Prehľad modelov - Základná cena

### Walk-In

Bočná stena samostatne stojaca

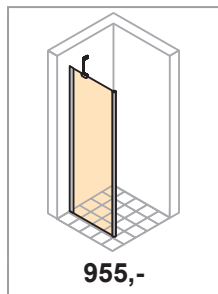
Bočná stena voľne stojaca

Walk-In model 1

Walk-In model 2

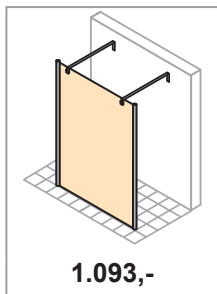
Walk-In model 3

Walk-In model 4



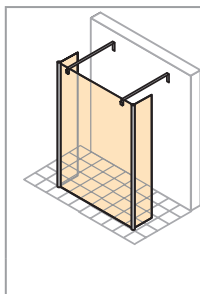
**955,-**

M.28-M.29

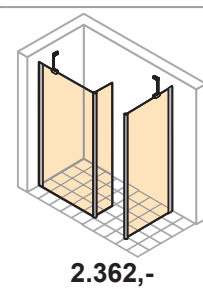


**1.093,-**

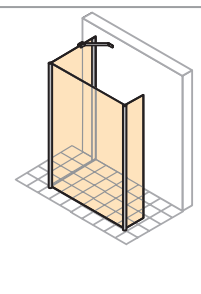
M.30-M.31



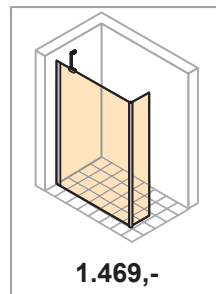
M.32-M.33



M.34-M.35



M.36-M.37



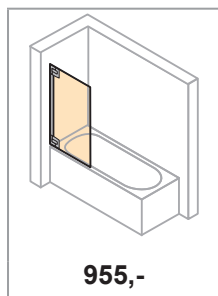
**1.469,-**

M.38-M.39

### Vaňové zásteny

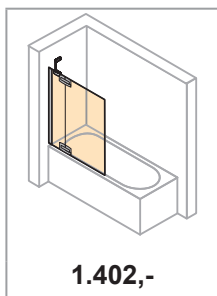
1-dielna

1-dielna s pevným segmentom



**955,-**

N.22-N.23



**1.402,-**

N.24-N.25

**HÜPPE Studio Paris elegance s nástennou lištou - Farby základ / vložka**  
**HÜPPE Studio Berlin pure s nástennou lištou - Farby základ / vložka**

# HÜPPE Studio Paris elegance s nástennou lištou - Farby základ / vložka

## HÜPPE Studio Berlin pure s nástennou lištou - Farby základ / vložka

### Kombinácie farieb

(farba základu a farba vložky pre pánty a madlo)

#### HÜPPE Studio Paris elegance



Farba základu

Farba vložky



Farba základu

Farba vložky

### Kombinácie farieb

(farba základu a farba vložky pre pánty a madlo)

#### HÜPPE Studio Berlin pure



Farba základu

Farba vložky



Farba vložky

Farba základu

### Farby základu a farby vložky

(ľubovoľná kombinácia) príklady: s farbou základu chróm

#### HÜPPE Studio Paris elegance



Farba základu: chróm  
Farba vložky: biela



Farba základu: chróm  
Farba vložky: matný chróm



Farba základu: chróm  
Farba vložky: chróm



Farba základu: chróm  
Farba vložky: čierna



Farba základu: chróm  
Farba vložky: zlatá lesklá

### Farby základu a farby vložky

(ľubovoľná kombinácia) príklady: s farbou základu chróm

#### HÜPPE Studio Berlin pure



Farba základu: chróm  
Farba vložky: biela



Farba základu: chróm  
Farba vložky: matný chróm



Farba základu: chróm  
Farba vložky: chróm



Farba základu: chróm  
Farba vložky: čierna



Farba základu: chróm  
Farba vložky: zlatá lesklá

# HÜPPE Studio Paris elegance s nástennou lištou - Sklá / dekory

## HÜPPE Studio Berlin pure s nástennou lištou - Sklá / dekory



Nature

Skló / dekor	Kód skla	1 alebo 2 sklá	3 alebo 4 sklá
		Príplatok za celý výrobok	Príplatok za celý výrobok
Pieskovaný dekor Nature Anti-Plaque	366	148,-	296,-
Chrómový dekor Nature Anti-Plaque	391	1.058,-	2.115,-

- Rozmer pieskovaného dekoru: výška 1400mm, umiestnenie začína zdola, až do šírky skla 1500mm
- Rozmer chrómového dekoru: výška 1400mm, umiestnenie začína zdola, až do šírky skla 1800mm
- nemožno dodať pri 1/4-kruhových modeloch
- Poloha dekoru na jednotlivých sklách (tabuliach) sa môže z výrobo-technických dôvodov odlišovať.
- Dodacia doba chrómových dekorov je cca. 8 týždňov.
- Chrómové dekory je možné objednať len v kombinácii so sklom 322 číre Anti-Plaque.
- Chrómové dekory s tónovanými sklami nie je možné objednať.



Orient

Skló / dekor	Kód skla	1 alebo 2 sklá	3 alebo 4 sklá
		Príplatok za celý výrobok	Príplatok za celý výrobok
Pieskovaný dekor Orient Anti-Plaque	305	148,-	296,-
Chrómový dekor Orient Anti-Plaque	385	1.058,-	2.115,-

- Rozmer pieskovaného dekoru: výška 800mm, umiestnenie v strede výšky výrobku, až do šírky skla 1500mm
- Rozmer chrómového dekoru: výška 800mm, umiestnenie v strede výšky výrobku, až do šírky skla 1800mm
- nemožno dodať pri 1/4-kruhových modeloch
- Poloha dekoru na jednotlivých sklách (tabuliach) sa môže z výrobo-technických dôvodov odlišovať.
- Dodacia doba chrómových dekorov je cca. 8 týždňov.
- Chrómové dekory je možné objednať len v kombinácii so sklom 322 číre Anti-Plaque.
- Chrómové dekory s tónovanými sklami nie je možné objednať.



Liquid

Skló / dekor	Kód skla	1 alebo 2 sklá	3 alebo 4 sklá
		Príplatok za celý výrobok	Príplatok za celý výrobok
Pieskovaný dekor Liquid Anti-Plaque	303	148,-	296,-
Chrómový dekor Liquid Anti-Plaque	383	1.058,-	2.115,-


- Rozmer pieskovaného dekoru: výška 830mm, umiestnenie v strede výšky výrobku, až do šírky skla 1500mm
- Rozmer chrómového dekoru: výška 830mm, umiestnenie v strede výšky výrobku, až do šírky skla 1800mm
- nemožno dodať pri 1/4-kruhových modeloch
- Poloha dekoru na jednotlivých sklách (tabuliach) sa môže z výrobo-technických dôvodov odlišovať.
- Dodacia doba chrómových dekorov je cca. 8 týždňov.
- Chrómové dekory je možné objednať len v kombinácii so sklom 322 číre Anti-Plaque.
- Chrómové dekory s tónovanými sklami nie je možné objednať.



Sign

Skló / dekor	Kód skla	1 alebo 2 sklá	3 alebo 4 sklá
		Príplatok za celý výrobok	Príplatok za celý výrobok
Pieskovaný dekor Sign Anti-Plaque	363	148,-	296,-
Chrómový dekor Sign Anti-Plaque	388	1.058,-	2.115,-

- Rozmer pieskovaného dekoru: výška 890mm, umiestnenie v strede výšky výrobku, až do šírky skla 1500mm
- Rozmer chrómového dekoru: výška 890mm, umiestnenie v strede výšky výrobku, až do šírky skla 1800mm
- nemožno dodať pri 1/4-kruhových modeloch
- Poloha dekoru na jednotlivých sklách (tabuliach) sa môže z výrobo-technických dôvodov odlišovať.
- Dodacia doba chrómových dekorov je cca. 8 týždňov.
- Chrómové dekory je možné objednať len v kombinácii so sklom 322 číre Anti-Plaque.
- Chrómové dekory s tónovanými sklami nie je možné objednať.




Loop

Skló / dekor	Kód skla	1 alebo 2 sklá	3 alebo 4 sklá
		Príplatok za celý výrobok	Príplatok za celý výrobok
Pieskovaný dekor Loop Anti-Plaque	306	148,-	296,-

- Rozmer pieskovaného dekoru: výška 750mm, umiestnenie v strede výšky výrobku, až do šírky skla 1500mm
- nemožno dodať pri 1/4-kruhových modeloch
- Poloha dekoru na jednotlivých sklách (tabuliach) sa môže z výrobo-technických dôvodov odlišovať.

# HÜPPE Studio Paris elegance s nástennou lištou - Sklá / dekory

## HÜPPE Studio Berlin pure s nástennou lištou - Sklá / dekory



Roses

Sklo / dekor	Kód skla	1 alebo 2 sklá	3 alebo 4 sklá
		Príplatok za celý výrobok	Príplatok za celý výrobok
Pieskovaný dekor Roses Anti-Plaque	362	148,-	296,-


- Rozmer pieskovaného dekoru: výška 810mm, umiestnenie v strede výšky výrobku, až do šírky skla 1500mm
- nemožno dodať pri 1/4-kruhových modeloch
- Poloha dekoru na jednotlivých sklách (tabuliach) sa môže z výrobo-technických dôvodov odlišovať.



Royal

Sklo / dekor	Kód skla	Príplatok za celý výrobok	Príplatok za celý výrobok
		Pieskovaný dekor Royal Anti-Plaque	365

- Rozmer pieskovaného dekoru: výška 800mm, umiestnenie v strede výšky výrobku, až do šírky skla 1500mm
- nemožno dodať pri 1/4-kruhových modeloch
- Poloha dekoru na jednotlivých sklách (tabuliach) sa môže z výrobo-technických dôvodov odlišovať.



Leaves

Sklo / dekor	Kód skla	Príplatok za celý výrobok	Príplatok za celý výrobok
		Pieskovaný dekor Leaves Anti-Plaque	304

- Rozmer pieskovaného dekoru: výška 850mm, umiestnenie v strede výšky výrobku, až do šírky skla 1500mm
- nemožno dodať pri 1/4-kruhových modeloch
- Poloha dekoru na jednotlivých sklách (tabuliach) sa môže z výrobo-technických dôvodov odlišovať.



Floral

Sklo / dekor	Kód skla	Príplatok za celý výrobok	Príplatok za celý výrobok
		Pieskovaný dekor Floral Anti-Plaque	302

- Rozmer pieskovaného dekoru: výška 800mm, šírka 850mm, umiestnenie v strede šírky a výšky výrobku 1 x na čelnej strane, až do šírky skla 1500mm
- nemožno dodať pri 1/4-kruhových modeloch
- Poloha dekoru na jednotlivých sklách (tabuliach) sa môže z výrobo-technických dôvodov odlišovať.
- Pri modeloch Walk-In 1, 2, 3 a 4 dekor Floral len na čelnom skle.

# HÜPPE Studio Paris elegance s nástennou lištou - Sklá / dekory

## HÜPPE Studio Berlin pure s nástennou lištou - Sklá / dekory



Sklo / dekor	Kód skla	1 alebo 2 sklá	3 alebo 4 sklá
šedé Anti-Plaque	368	Príplatok za celý výrobok <b>233,-</b>	Príplatok za celý výrobok <b>465,-</b>

▪ nemožno dodať pri 1/4-kruhových modeloch



Sklo / dekor	Kód skla	Príplatok za celý výrobok	Príplatok za celý výrobok
bronzové Anti-Plaque	378	<b>233,-</b>	<b>465,-</b>

▪ nemožno dodať pri 1/4-kruhových modeloch



Sklo / dekor	Kód skla	Príplatok za celý výrobok	Príplatok za celý výrobok
zelené Anti-Plaque	358	<b>233,-</b>	<b>465,-</b>

▪ nemožno dodať pri 1/4-kruhových modeloch



Sklo / dekor	Kód skla	Príplatok za celý výrobok	Príplatok za celý výrobok
Optiwhite Anti-Plaque	310	<b>233,-</b>	<b>465,-</b>

▪ nemožno dodať pri 1/4-kruhových modeloch



Sklo / dekor	Kód skla	Príplatok za celý výrobok	Príplatok za celý výrobok
Mastercarre Anti-Plaque	325	<b>508,-</b>	<b>1.015,-</b>

▪ nemožno dodať pri 1/4-kruhových modeloch



Sklo / dekor	Kód skla	Príplatok za celý výrobok	Príplatok za celý výrobok
Chinchilla Anti-Plaque	393	<b>338,-</b>	<b>677,-</b>

▪ nemožno dodať pri 1/4-kruhových modeloch



# HÜPPE Studio Paris elegance s nástennou lištou - Sklá / dekory

## HÜPPE Studio Berlin pure s nástennou lištou - Sklá / dekory



Sklo / dekor	Kód skla	Príplatok za sklo (tabuľu)
Pieskovaný dekor Individual I Anti-Plaque	359	233,-

- Iniciály
- celoplošne pieskované pruhy
- do šírky skla 1500mm
- dodanie v chrómovom dekore nie je možné



Sklo / dekor	Kód skla	Príplatok za sklo (tabuľu)
Pieskovaný dekor Individual II Anti-Plaque	360	423,-

- jednoduché dekory, geometrické tvary (pruhy, štvorce, trojuholníky)
- jednoduché logá
- do šírky skla 1500mm
- dodanie v chrómovom dekore nie je možné



Sklo / dekor	Kód skla	Príplatok za sklo (tabuľu)
Pieskovaný dekor Individual III Anti-Plaque a iné špeciálne sklá	399	Po konzultácii

- filigránske dekory
- filigránske logá/znaky
- do šírky skla 1500mm
- dodanie v chrómovom dekore nie je možné

### Naviac

Naviac		Prípl.
Grafická úprava / Digitalizácia individuálnych dekorov	P00050000	279,-


# HÜPPE Studio Paris elegance s nástennou lištou 4-uholník

## HÜPPE Studio Berlin pure s nástennou lištou 4-uholník

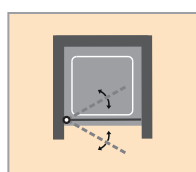
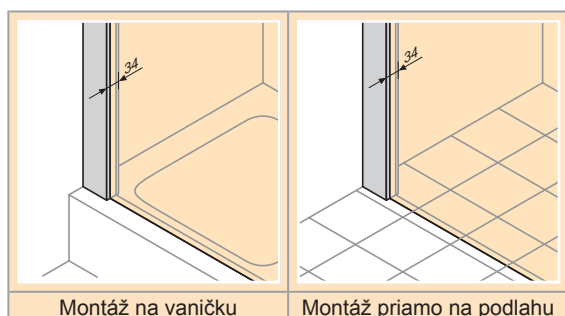
HÜPPE Studio Paris elegance



HÜPPE Studio Berlin pure



- Otváranie dovnútra a von o viac ako 90°.
- Tesniacie lišty s chrómovým vzhľadom.
- Montáž bez prahovej lišty možná.
- Sklo 373/375 Privatima - výška pieskovanej plochy 800mm, umiestnenie v strede výšky výrobku.
- Dodacia doba individuálnych farieb na požiadanie.
- Montážne rozmery pozri časť V.



Krídlové dvere do niky



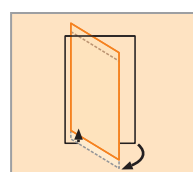
Sklo 8mm



Voliteľná výbava



Z vnútornej strany zapustené pánty



Zdvíhací / spúšťací mechanizmus

# HÜPPE Studio Paris elegance s nástennou lištou 4-uholník

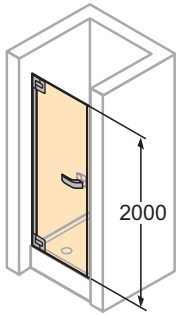
## HÜPPE Studio Berlin pure s nástennou lištou 4-uholník

### Vyhľadanie objednacieho čísla:

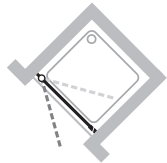
XXXXXX	+	XXX	+	XXX	+	XXX
Číslo výrobku		Farba základ / vložka		Sklo / dekor		Varianta vybavenia voliteľná

## Krídlové dvere do niky

### Upevnenie vľavo



Upevnenie vľavo



Typ	Vstavaný rozmer vaničky	oblasť otvárania (mimo vaničky)	Šírka vstupu	PARIS	BERLIN	Výška 2000 Základná cena
STN 800	780-800	682	695	PT0001	BT0001	<b>1.629,-</b>
STN 900	880-900	783	795	PT0002	BT0002	
STN 1000	980-1000	883	895	PT0003	BT0003	

### Zhotovenie na mieru - Upevnenie vľavo

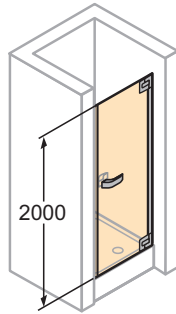
Šírka	Výška	PARIS	BERLIN	Základná cena
500-1000	1200-2000	PT0009	BT0009	<b>1.629,-</b>

Pri šírke do 900mm je možná výška do 2200mm.

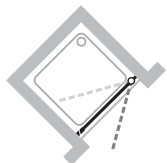
Nemožno dodať väčšie šírky.

Rozsah nastavenia (vstavaný rozmer) = zadaný rozmer - 10mm / + 10mm

### Upevnenie vpravo



Upevnenie vpravo



Typ	Vstavaný rozmer vaničky	oblasť otvárania (mimo vaničky)	Šírka vstupu	PARIS	BERLIN	Výška 2000 Základná cena
STN 800	780-800	682	695	PT0011	BT0011	<b>1.629,-</b>
STN 900	880-900	783	795	PT0012	BT0012	
STN 1000	980-1000	883	895	PT0013	BT0013	

### Zhotovenie na mieru - Upevnenie vpravo

Šírka	Výška	PARIS	BERLIN	Základná cena
500-1000	1200-2000	PT0019	BT0019	<b>1.629,-</b>

Pri šírke do 900mm je možná výška do 2200mm.

Nemožno dodať väčšie šírky.

Rozsah nastavenia (vstavaný rozmer) = zadaný rozmer - 10mm / + 10mm

### Naviac

Naviac	Prípl.
Väčšie výšky 2001-2200mm.	<b>291,-</b>

### Varianta vybavenia

Varianta vybavenia voliteľná		Prípl.
Oblúkové madlo	708	<b>133,-</b>
Individuálne madlo z programu HÜPPE (nie vo farbe zlatá lesklá a individuálnych galvanických povrchoch)	704	<b>43,-</b>

### Farba profilov - Sklo / dekor

Farba základ Pánty	Farba profilov	Kód farby	Prípl.
matný chróm	matný chróm	E	<b>0,-</b>
chróm	strieborná lesklá	C	<b>87,-</b>
zlatá lesklá	perleťovo zlatá	G	<b>106,-</b>

Farba vložka	Kód farby	Prípl.
zlatá lesklá	02	<b>0,-</b>
matný chróm	05	
čierna	23	
biela	55	
chróm	91	

Farba základ / vložka	Kód farby	Prípl.
individual farby RAL	998	<b>243,-</b>
individual galvanické povrchy	999	<b>298,-</b>

Sklo / dekor	Kód skla	Prípl.
Sklo číre	321	<b>0,-</b>
Sklo číre Anti-Plaque	322	<b>64,-</b>

Pieskované dekory	Kód skla	Prípl.
Sklo Karo	311	<b>93,-</b>
Sklo Sand Plus	315	<b>148,-</b>
Sklo Privatima	373	
Sklo Karo Anti-Plaque	312	<b>156,-</b>
Sklo Sand Plus Anti-Plaque	316	<b>212,-</b>
Sklo Privatima Anti-Plaque	375	

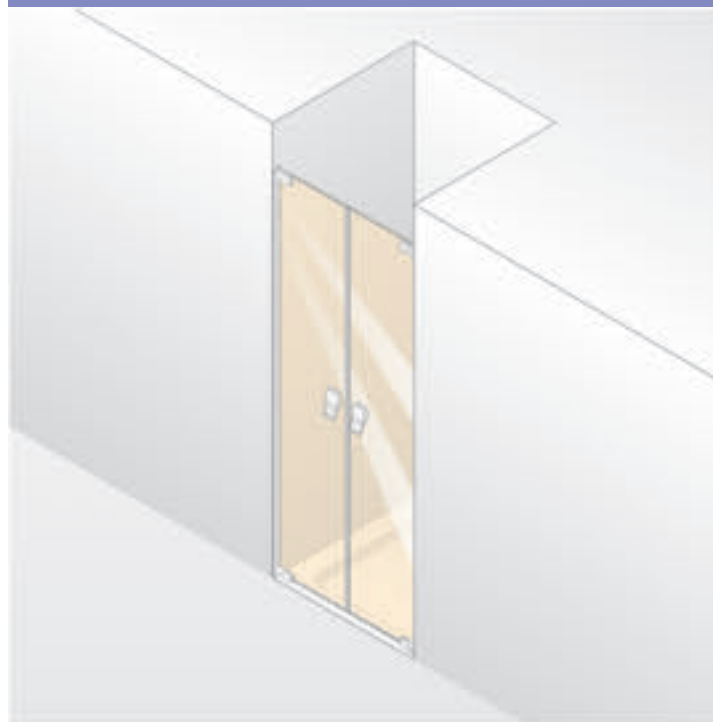
Ďalšie sklá / dekory pozri strany L.8 - L.11

# HÜPPE Studio Paris elegance s nástennou lištou 4-uholník

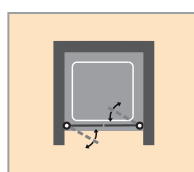
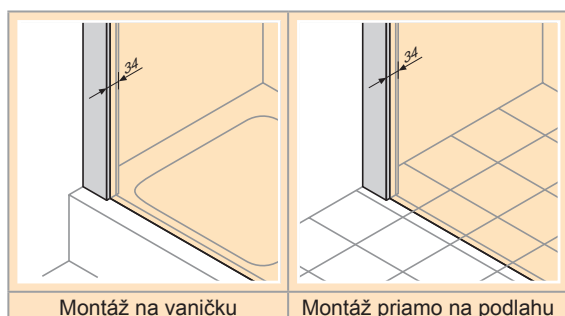
## HÜPPE Studio Berlin pure s nástennou lištou 4-uholník

HÜPPE Studio Paris elegance

HÜPPE Studio Berlin pure



- Otváranie dovnútra a von o viac ako 90°.
- Tesniacie lišty s chrómovým vzhľadom.
- Montáž bez prahovej lišty možná.
- Sklo 373/375 Privatima - výška pieskovanej plochy 800mm, umiestnenie v strede výšky výrobku.
- Dodacia doba individuálnych farieb na požiadanie.
- Montážne rozmery pozri časť V.



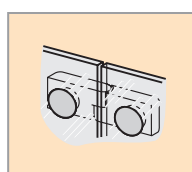
Lietacie dvere do niky



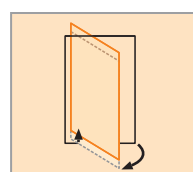
Sklo 8mm



Voliteľná výbava



Z vnútornej strany zapustené pánty



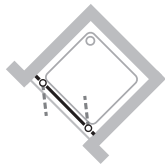
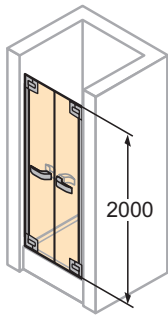
Zdvíhací / spúšťací mechanizmus

# HÜPPE Studio Paris elegance s nástennou lištou 4-uholník

## HÜPPE Studio Berlin pure s nástennou lištou 4-uholník

### Vyhľadanie objednacieho čísla:

XXXXXX	+	XXX	+	XXX	+	XXX
Číslo výrobku		Farba základ / vložka		Sklo / dekor		Varianta vybavenia voliteľná



### Lietacie dvere do niky

Typ	Vstavaný rozmer vaničky	oblasť otvárania (mimo vaničky)	Šírka vstupu	PARIS	BERLIN	Výška 2000 Základná cena
PTN 800	780-800	307	670	PT0061	BT0061	2.072,-
PTN 900	880-900	357	770	PT0062	BT0062	
PTN 1000	980-1000	407	870	PT0063	BT0063	

### Zhotovenie na mieru

Šírka	Výška	PARIS	BERLIN	Základná cena
600-1200	1200-2000	PT0069	BT0069	2.072,-

Pri šírke do 1800mm je možná výška do 2200mm.

Väčšie šírky 1201-2000mm (dverné krídlo min/max. 300-1000mm).

Rozsah nastavenia (vstavaný rozmer) = zadaný rozmer - 10mm / + 10mm

### Naviac

Naviac	Prípl.
Väčšie výšky 2001-2200mm.	291,-
Väčšie šírky 1201-2000mm.	

### Varianta vybavenia

Varianta vybavenia voliteľná		Prípl.
Oblúčkové madlo	708	133,-
Individuálne madlo z programu HÜPPE (nie vo farbe zlatá lesklá a individuálnych galvanických povrchoch)	704	43,-

### Farba profilov - Sklo / dekor

Farba základ Pánty	Farba profilov	Kód farby	Prípl.
matný chróm	matný chróm	E	0,-
chróm	strieborná lesklá	C	87,-
zlatá lesklá	perleťovo zlatá	G	106,-

Farba vložka	Kód farby	Prípl.
zlatá lesklá	02	0,-
matný chróm	05	
čierna	23	
biela	55	
chróm	91	

Farba základ / vložka	Kód farby	Prípl.
individual farby RAL	998	243,-
individual galvanické povrchy	999	298,-

Sklo / dekor	Kód skla	Prípl.
Sklo číre	321	0,-
Sklo číre Anti-Plaque	322	64,-

Pieskované dekory	Kód skla	Prípl.
Sklo Karo	311	93,-
Sklo Sand Plus	315	148,-
Sklo Privatima	373	
Sklo Karo Anti-Plaque	312	156,-
Sklo Sand Plus Anti-Plaque	316	212,-
Sklo Privatima Anti-Plaque	375	

Ďalšie sklá / dekory pozri strany L.8 - L.11

# HÜPPE Studio Paris elegance s nástennou lištou 4-uholník

## HÜPPE Studio Berlin pure s nástennou lištou 4-uholník

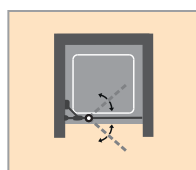
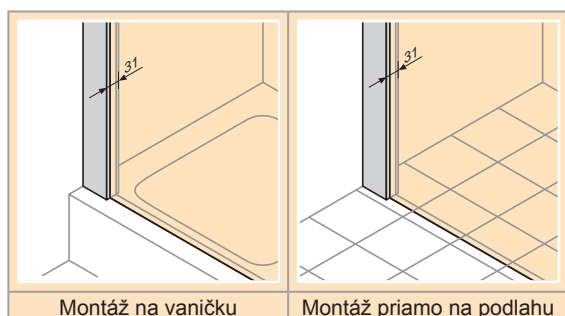
HÜPPE Studio Paris elegance




HÜPPE Studio Berlin pure



- Ceny vrátane skosení a výrezov.
- Otváranie dovnútra a von o viac ako 90°.
- Tesniacie lišty s chrómovým vzhľadom.
- Montáž bez prahovej lišty možná.
- Sklo 373/375 Privatima - výška pieskovanej plochy 800mm, umiestnenie v strede výšky výrobku.
- Dodacia doba individuálnych farieb na požiadanie.



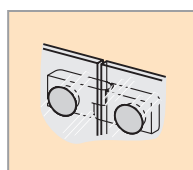
Krídlové dvere s pevným segmentom do niky



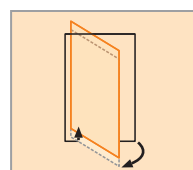
Sklo 8mm



Voliteľná výbava



Z vnútornej strany zapustené pánty



Zdvíhací / spúšťací mechanizmus

# HÜPPE Studio Paris elegance s nástennou lištou 4-uholník

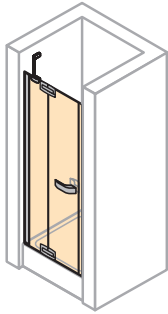
## HÜPPE Studio Berlin pure s nástennou lištou 4-uholník

### Vyhľadanie objednacieho čísla:

XXXXXX	+	XXX	+	XXX	+	XXX
Číslo výrobku		Farba základ / vložka		Sklo / dekor		Varianta vybavenia voliteľná

### Krídlové dvere s pevným segmentom do niky

#### Zhotovenie na mieru - Upevnenie vľavo

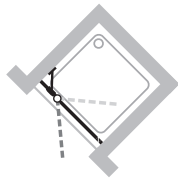


Upevnenie vľavo

Šírka	Výška	PARIS	BERLIN	Základná cena
700-1200	1200-2000	PT0029	BT0029	<b>2.072,-</b>

Väčšie šírky do 1500mm (pevný segment min/max. 200-600mm, dverné krídlo max. 900mm).  
Rozsah nastavenia (vstavaný rozmer) = zadaný rozmer - 10mm / + 10mm

#### Zhotovenie na mieru - Upevnenie vpravo



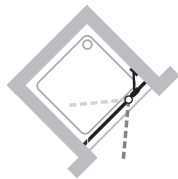
Upevnenie vpravo

Šírka	Výška	PARIS	BERLIN	Základná cena
700-1200	1200-2000	PT0039	BT0039	<b>2.072,-</b>

Väčšie šírky do 1500mm (pevný segment min/max. 200-600mm, dverné krídlo max. 900mm).  
Rozsah nastavenia (vstavaný rozmer) = zadaný rozmer - 10mm / + 10mm

#### Naviac

Naviac	Prípl.
Väčšie šírky 1201-1500mm.	<b>291,-</b>
Väčšie výšky 2001-2200mm.	



### Varianta vybavenia

Varianta vybavenia voliteľná		Prípl.
Oblúkové madlo	708	<b>133,-</b>
Individuálne madlo z programu HÜPPE (nie vo farbe zlatá lesklá a individuálnych galvanických povrchoch)	704	<b>43,-</b>

### Farba profilov - Sklo / dekor

Farba základ Pánty	Farba profilov	Kód farby	Prípl.
matný chróm	matný chróm	E	<b>0,-</b>
chróm	strieborná lesklá	C	<b>87,-</b>
zlatá lesklá	perleťovo zlatá	G	<b>106,-</b>

Farba vložka	Kód farby	Prípl.
zlatá lesklá	02	<b>0,-</b>
matný chróm	05	
čierna	23	
biela	55	
chróm	91	

Farba základ / vložka	Kód farby	Prípl.
individual farby RAL	998	<b>243,-</b>
individual galvanické povrchy	999	<b>298,-</b>

Sklo / dekor	Kód skla	Prípl.
Sklo číre	321	<b>0,-</b>
Sklo číre Anti-Plaque	322	<b>64,-</b>

Pieskované dekory	Kód skla	Prípl.
Sklo Karo	311	<b>93,-</b>
Sklo Sand Plus	315	<b>148,-</b>
Sklo Privatima	373	
Sklo Karo Anti-Plaque	312	<b>156,-</b>
Sklo Sand Plus Anti-Plaque	316	<b>212,-</b>
Sklo Privatima Anti-Plaque	375	

Ďalšie sklá / dekory pozri strany L.8 - L.11


# HÜPPE Studio Paris elegance s nástennou lištou 4-uholník

## HÜPPE Studio Berlin pure s nástennou lištou 4-uholník

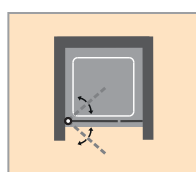
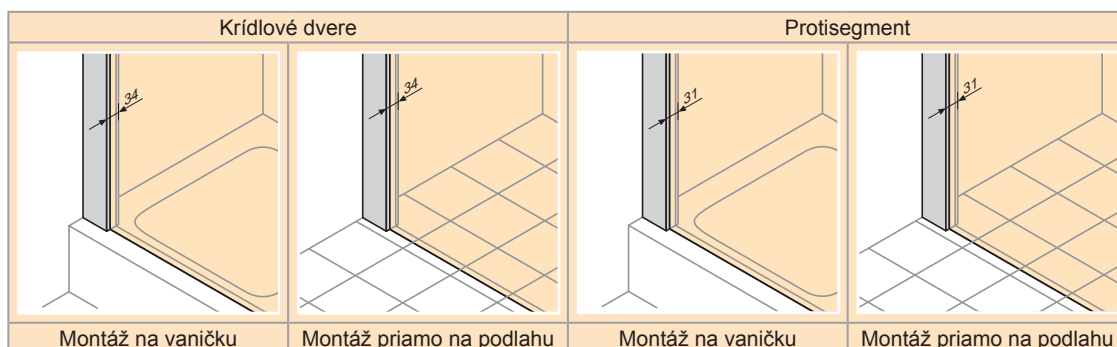
HÜPPE Studio Paris elegance



HÜPPE Studio Berlin pure



- Ceny vrátane skosení a výrezov.
- Otváranie dovnútra a von o viac ako 90°.
- Tesniacie lišty s chrómovým vzhľadom.
- Montáž bez prahovej lišty možná.
- Sklo 373/375 Privatima - výška pieskovanej plochy 800mm, umiestnenie v strede výšky výrobku, až do šírky skla 1500mm.
- Dodacia doba individuálnych farieb na požiadanie.
- Max. dĺžka stropnej vzpery 650mm.



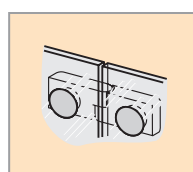
Křídlové dveře s protisegmentom do niky



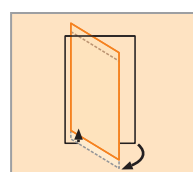
Sklo 8mm



Voliteľná výbava



Z vnútornej strany zapustené pánty



Zdvíhací / spúšťací mechanizmus



# HÜPPE Studio Paris elegance s nástennou lištou 4-uholník

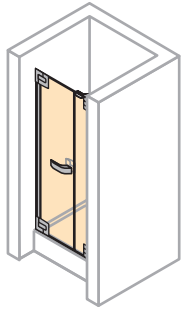
## HÜPPE Studio Berlin pure s nástennou lištou 4-uholník

### Vyhľadanie objednacieho čísla:

XXXXXX	+	XXX	+	XXX	+	XXX
Číslo výrobku		Farba základ / vložka		Sklo / dekor		Varianta vybavenia voliteľná

### Krídlové dvere s protisegmentom do niky

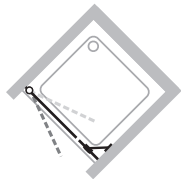
#### Zhotovenie na mieru - Upevnenie vľavo



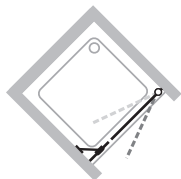
Šírka	Výška	PARIS	BERLIN	Základná cena
700-1200	1200-2000	PT0049	BT0049	2.072,-

Pri šírke dverného krídla do 900mm je možná výška do 2200mm.  
 Väčšie šírky do 2800mm (dverné krídlo max. 1000mm, protisegment min/max. 116-1800mm).  
 Rozsah nastavenia (vstavaný rozmer) = zadaný rozmer - 10mm / + 10mm

Upevnenie vľavo



Upevnenie vpravo



#### Zhotovenie na mieru - Upevnenie vpravo

Šírka	Výška	PARIS	BERLIN	Základná cena
700-1200	1200-2000	PT0059	BT0059	2.072,-

Pri šírke dverného krídla do 900mm je možná výška do 2200mm.  
 Väčšie šírky do 2800mm (dverné krídlo max. 1000mm, protisegment min/max. 116-1800mm).  
 Rozsah nastavenia (vstavaný rozmer) = zadaný rozmer - 10mm / + 10mm

#### Naviac

Naviac	Prípl.
Väčšie šírky dverí s protisegmentom 1201-2800mm.	291,-
Plus väčšie šírky protisegmentu 1201-1400mm.	415,-
Plus väčšie šírky protisegmentu 1401-1800mm.	665,-
Väčšie výšky 2001-2200mm.	291,-

#### Varianta vybavenia

Varianta vybavenia voliteľná		Prípl.
Oblúkové madlo	708	133,-
Kruhový designový profil so stropnou vzperou	702	186,-
Oblúkové madlo a designový profil so stropnou vzperou	709	320,-
Individuálne madlo z programu HÜPPE (nie vo farbe zlatá lesklá a individuálnych galvanických povrchoch)	704	43,-

#### Farba profilov - Sklo / dekor

Farba základ Pánty	Farba profilov	Kód farby	Prípl.
matný chróm	matný chróm	E	0,-
chróm	strieborná lesklá	C	87,-
zlatá lesklá	perleťovo zlatá	G	106,-

Farba vložka	Kód farby	Prípl.
zlatá lesklá	02	0,-
matný chróm	05	
čierna	23	
biela	55	
chróm	91	

Farba základ / vložka	Kód farby	Prípl.
individual farby RAL	998	243,-
individual galvanické povrchy	999	298,-

Sklo / dekor	Kód skla	Prípl.
Sklo číre	321	0,-
Sklo číre Anti-Plaque	322	64,-

Pieskované dekory	Kód skla	Prípl.
Sklo Karo	311	93,-
Sklo Sand Plus	315	148,-
Sklo Privatima	373	
Sklo Karo Anti-Plaque	312	156,-
Sklo Sand Plus Anti-Plaque	316	212,-
Sklo Privatima Anti-Plaque	375	

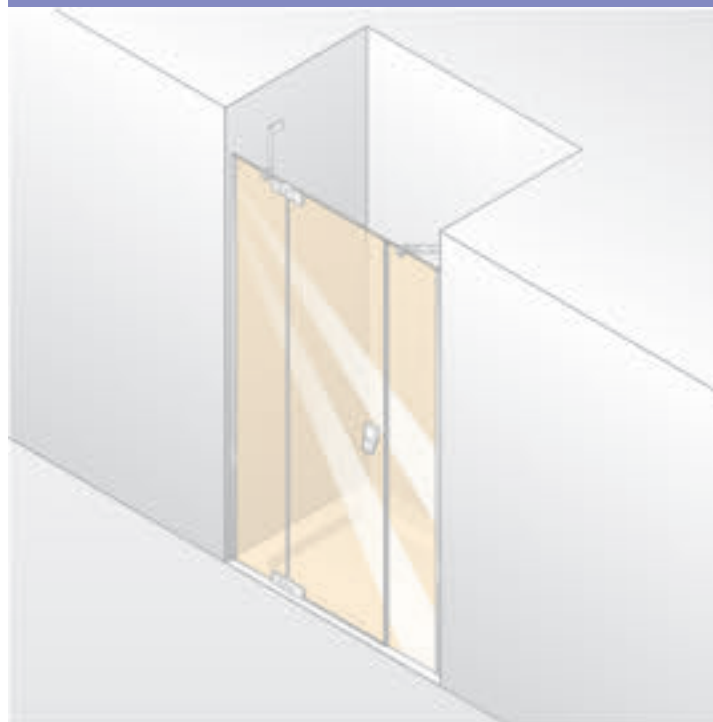
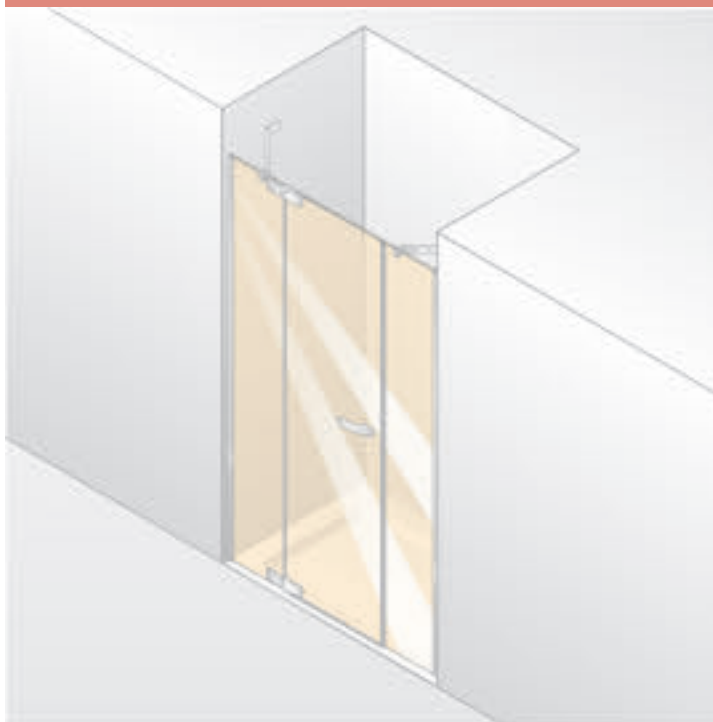
Ďalšie sklá / dekory pozri strany L.8 - L.11

# HÜPPE Studio Paris elegance s nástennou lištou 4-uholník

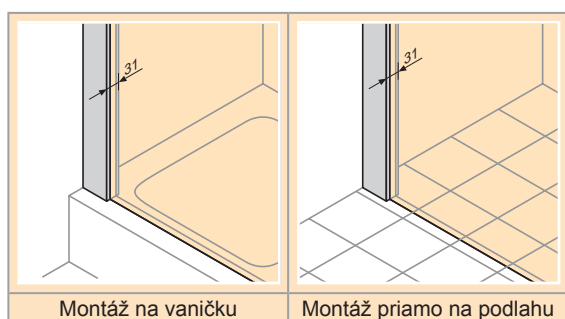
## HÜPPE Studio Berlin pure s nástennou lištou 4-uholník

HÜPPE Studio Paris elegance

HÜPPE Studio Berlin pure

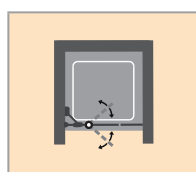


- Ceny vrátane skosení a výrezov.
- Otváranie dovnútra a von o viac ako 90°.
- Tesniacie lišty s chrómovým vzhľadom.
- Montáž bez prahovej lišty možná.
- Sklo 373/375 Privatima - výška pieskovanej plochy 800mm, umiestnenie v strede výšky výrobku, až do šírky skla 1500mm.
- Dodacia doba individuálnych farieb na požiadanie.
- Max. dĺžka stropnej vzpery 650mm.



Montáž na vaničku

Montáž priamo na podlahu



Krídlové dveře s pevným segmentom a protisegmentom do niky



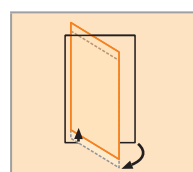
Sklo 8mm



Voliteľná výbava



Z vnútornej strany zapustené pánty



Zdvíhací / spúšťací mechanizmus

# HÜPPE Studio Paris elegance s nástennou lištou 4-uholník

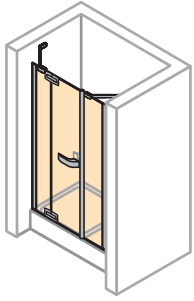
## HÜPPE Studio Berlin pure s nástennou lištou 4-uholník

### Vyhľadanie objednacieho čísla:

XXXXXX	+	XXX	+	XXX	+	XXX
Číslo výrobku		Farba základ / vložka		Sklo / dekor		Varianta vybavenia voliteľná

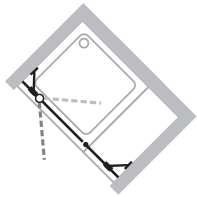
## Krídlové dvere s pevným segmentom a protisegmentom do niky

### Zhotovenie na mieru - Upevnenie vľavo



Šírka	Výška	PARIS	BERLIN	Základná cena
1100-1500	1200-2000	PT0089	BT0089	<b>2.809,-</b>
Väčšie šírky do 3300mm (pevný segment min/max. 200-600mm, dverné krídlo max. 900mm, protisegment min/max. 116-1800mm).				
Rozsah nastavenia (vstavaný rozmer) = zadaný rozmer - 10mm / + 10mm				

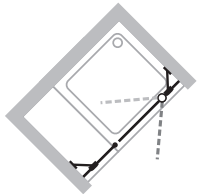
Upevnenie vľavo



### Zhotovenie na mieru - Upevnenie vpravo

Šírka	Výška	PARIS	BERLIN	Základná cena
1100-1500	1200-2000	PT0099	BT0099	<b>2.809,-</b>
Väčšie šírky do 3300mm (pevný segment min/max. 200-600mm, dverné krídlo max. 900mm, protisegment min/max. 116-1800mm).				
Rozsah nastavenia (vstavaný rozmer) = zadaný rozmer - 10mm / + 10mm				

Upevnenie vpravo



### Naviac

Naviac	Prípl.
Väčšie šírky 1501-3300mm.	<b>291,-</b>
Plus väčšie šírky protisegmentu 1201-1400mm.	<b>415,-</b>
Plus väčšie šírky protisegmentu 1401-1800mm.	<b>665,-</b>
Väčšie výšky 2001-2200mm.	<b>291,-</b>

### Varianta vybavenia

Varianta vybavenia voliteľná		Prípl.
Oblúčkové madlo	708	<b>133,-</b>
Kruhový designový profil so stropnou vzperou	702	<b>186,-</b>
Oblúčkové madlo a designový profil so stropnou vzperou	709	<b>320,-</b>
Individuálne madlo z programu HÜPPE (nie vo farbe zlatá lesklá a individuálnych galvanických povrchoch)	704	<b>43,-</b>

### Farba profilov - Sklo / dekor

Farba základ Pány	Farba profilov	Kód farby	Prípl.
matný chróm	matný chróm	E	<b>0,-</b>
chróm	strieborná lesklá	C	<b>173,-</b>
zlatá lesklá	perleťovo zlatá	G	<b>213,-</b>

Farba vložka	Kód farby	Prípl.
zlatá lesklá	02	<b>0,-</b>
matný chróm	05	
čierna	23	
biela	55	
chróm	91	

Farba základ / vložka	Kód farby	Prípl.
individual farby RAL	998	<b>324,-</b>
individual galvanické povrchy	999	<b>541,-</b>

Sklo / dekor	Kód skla	Prípl.
Sklo číre	321	<b>0,-</b>
Sklo číre Anti-Plaque	322	<b>127,-</b>

Pieskované dekory	Kód skla	Prípl.
Sklo Karo	311	<b>185,-</b>
Sklo Sand Plus	315	<b>296,-</b>
Sklo Privatima	373	
Sklo Karo Anti-Plaque	312	<b>312,-</b>
Sklo Sand Plus Anti-Plaque	316	<b>423,-</b>
Sklo Privatima Anti-Plaque	375	

Ďalšie sklá / dekory pozri strany L.8 - L.11

# HÜPPE Studio Paris elegance s nástennou lištou 4-uholník

## HÜPPE Studio Berlin pure s nástennou lištou 4-uholník

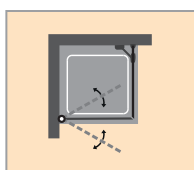
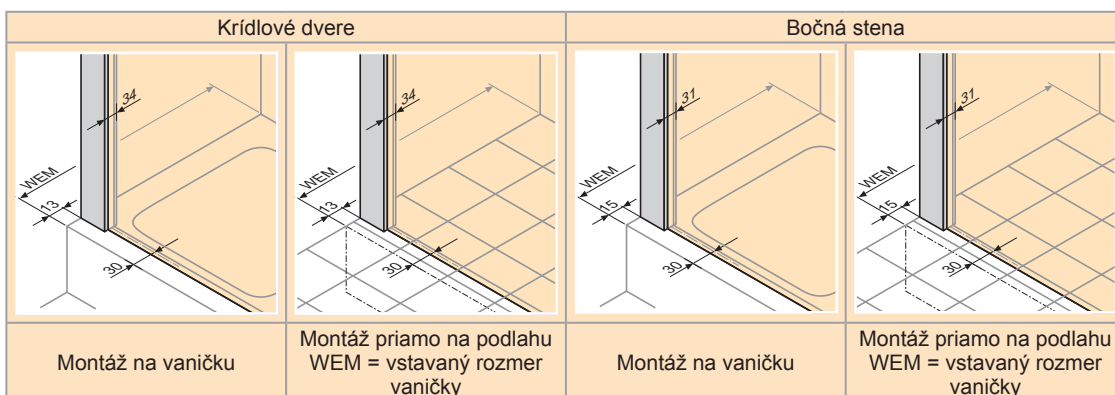
HÜPPE Studio Paris elegance




HÜPPE Studio Berlin pure



- Ceny vrátane skosení a výrezov.
- Otváranie dovnútra a von o viac ako 90°.
- Tesniacie lišty s chrómovým vzhľadom.
- Montáž bez prahovej lišty možná.
- Sklo 373/375 Privatima - výška pieskovanej plochy 800mm, umiestnenie v strede výšky výrobku, až do šírky skla 1500mm.
- Dodacia doba individuálnych farieb na požiadanie.
- Max. dĺžka stropnej vzpery 650mm.
- Montážne rozmery pozri časť V.



Křídlové dveře s bočnou stenou



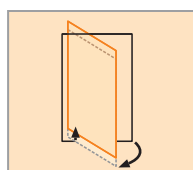
Sklo 8mm



Voliteľná výbava



Z vnútornej strany zapustené pánty



Zdvíhací / spúšťačiaci mechanizmus

# HÜPPE Studio Paris elegance s nástennou lištou 4-uholník

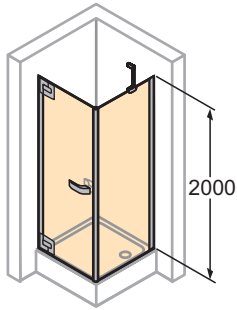
## HÜPPE Studio Berlin pure s nástennou lištou 4-uholník

### Vyhľadanie objednacieho čísla:

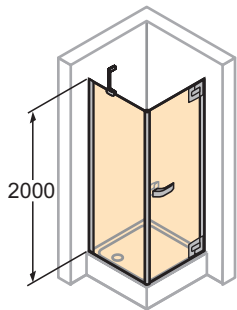
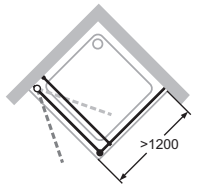
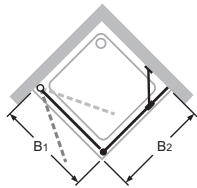
XXXXXX	+	XXX	+	XXX	+	XXX
Číslo výrobku		Farba základ / vložka		Sklo / dekor		Varianta vybavenia voliteľná

### Krídlové dvere s bočnou stenou

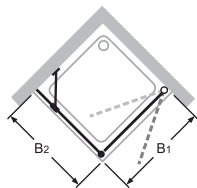
#### Upevnenie vľavo



Upevnenie vľavo



Upevnenie vpravo



Typ B1/B2	Vstavaný rozmer vaničky	Šírka vstupu	PARIS	BERLIN	Výška 2000 Základná cena
800/800	790-800	685	PT0101	BT0101	2.585,-
900/900	890-900	785	PT0102	BT0102	
1000/1000	990-1000	885	PT0103	BT0103	

#### Zhotovenie na mieru - Upevnenie vľavo

Šírka Dvere	Šírka Bočná stena	Výška	PARIS	BERLIN	Základná cena
500-1000	300-1200	1200-2000	PT0109	BT0109	2.585,-

Väčšie šírky bočnej steny do 1800mm.

Pri šírke dverí do 900mm je možná výška do 2200mm.

Rozsah nastavenia (vstavaný rozmer) = zadaný rozmer - 5mm / + 5mm

Pokiaľ je sprchovací kút určený pre montáž priamo na podlahu je potrebné dodržať nasledujúce body:

a) Uviesť montážny rozmer na stred špáry alebo stred skla.

b) Pri objednávke uviesť upozornenie „Montážna situácia - montáž priamo na podlahu 001“.

#### Upevnenie vpravo

Typ B1/B2	Vstavaný rozmer vaničky	Šírka vstupu	PARIS	BERLIN	Výška 2000 Základná cena
800/800	790-800	685	PT0111	BT0111	2.585,-
900/900	890-900	785	PT0112	BT0112	
1000/1000	990-1000	885	PT0113	BT0113	

#### Zhotovenie na mieru - Upevnenie vpravo

Šírka Dvere	Šírka Bočná stena	Výška	PARIS	BERLIN	Základná cena
500-1000	300-1200	1200-2000	PT0119	BT0119	2.585,-

Väčšie šírky bočnej steny do 1800mm.

Pri šírke dverí do 900mm je možná výška do 2200mm.

Rozsah nastavenia (vstavaný rozmer) = zadaný rozmer - 5mm / + 5mm

Pokiaľ je sprchovací kút určený pre montáž priamo na podlahu je potrebné dodržať nasledujúce body:

a) Uviesť montážny rozmer na stred špáry alebo stred skla.

b) Pri objednávke uviesť upozornenie „Montážna situácia - montáž priamo na podlahu 001“.

#### Naviac

Naviac	Prípl.
Väčšie šírky bočnej steny 1201-1400mm.	415,-
Väčšie šírky bočnej steny 1401-1800mm.	665,-
Väčšie výšky 2001-2200mm.	452,-

#### Varianta vybavenia

Varianta vybavenia voliteľná		Prípl.
Oblúkové madlo	708	133,-
Stropná vzpera	702	186,-
Oblúkové madlo a stropná vzpera	709	320,-
Individuálne madlo z programu HÜPPE (nie vo farbe zlatá lesklá a individuálnych galvanických povrchoch)	704	43,-

#### Farba profilov - Sklo / dekor

Farba základ Pánty	Farba profilov	Kód farby	Prípl.
matný chróm	matný chróm	E	0,-
chróm	strieborná lesklá	C	173,-
zlatá lesklá	perleťovo zlatá	G	213,-

Farba vložka	Kód farby	Prípl.
zlatá lesklá	02	0,-
matný chróm	05	
čierna	23	
biela	55	
chróm	91	

Farba základ / vložka	Kód farby	Prípl.
individual farby RAL	998	324,-
individual galvanické povrchy	999	541,-

Sklo / dekor	Kód skla	Prípl.
Sklo číre	321	0,-
Sklo číre Anti-Plaque	322	127,-

Pieskované dekory	Kód skla	Prípl.
Sklo Karo	311	185,-
Sklo Sand Plus	315	296,-
Sklo Privatima	373	
Sklo Karo Anti-Plaque	312	312,-
Sklo Sand Plus Anti-Plaque	316	423,-
Sklo Privatima Anti-Plaque	375	

Ďalšie sklá / dekory pozri strany L.8 - L.11

# HÜPPE Studio Paris elegance s nástennou lištou 4-uholník

## HÜPPE Studio Berlin pure s nástennou lištou 4-uholník

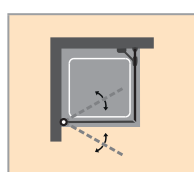
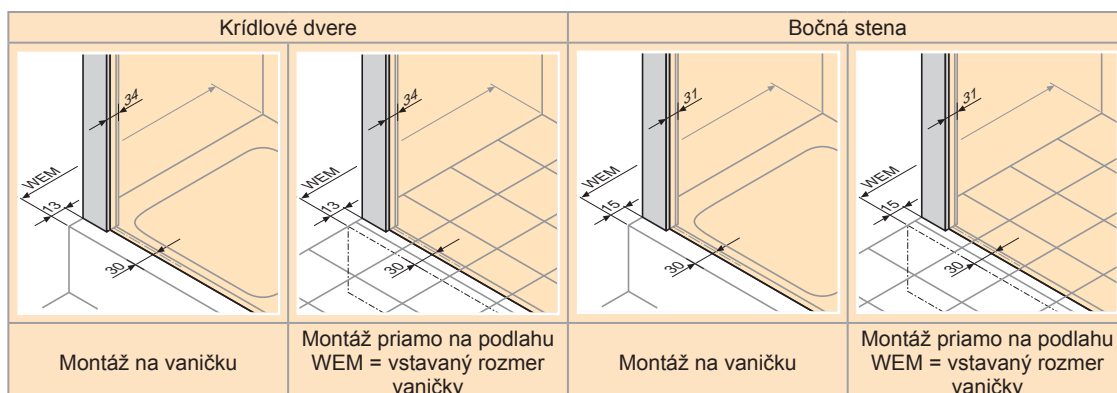
HÜPPE Studio Paris elegance



HÜPPE Studio Berlin pure



- Ceny vrátane skosení a výrezov.
- Otváranie dovnútra a von o viac ako 90°.
- Tesniacie lišty s chrómovým vzhľadom.
- Montáž bez prahovej lišty možná.
- Sklo 373/375 Privatima - výška pieskovanej plochy 800mm, umiestnenie v strede výšky výrobku, až do šírky skla 1500mm.
- Dodacia doba individuálnych farieb na požiadanie.



Křídlové dveře so skrátanou bočnou stenou na vani



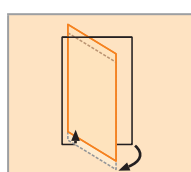
Sklo 8mm



Voliteľná výbava



Z vnútornej strany zapustené pánty



Zdvíhací / spúšťací mechanizmus

# HÜPPE Studio Paris elegance s nástennou lištou 4-uholník

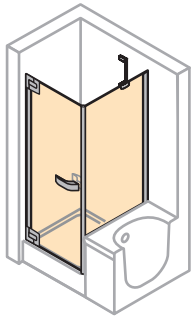
## HÜPPE Studio Berlin pure s nástennou lištou 4-uholník

### Vyhľadanie objednacieho čísla:

XXXXXX	+	XXX	+	XXX	+	XXX
Číslo výrobku		Farba základ / vložka		Sklo / dekor		Varianta vybavenia voliteľná

### Krídlové dvere so skrátenou bočnou stenou na vani

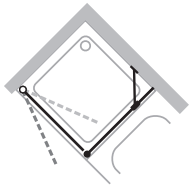
#### Zhotovenie na mieru - Upevnenie vľavo



Upevnenie vľavo

Šírka Dvere	Šírka Bočná stena	Výška	PARIS	BERLIN	Základná cena
500-1000	300-1200	1200-2000	PT0209	BT0209	<b>2.585,-</b>
Pri šírke krídlových dverí do 900mm je možná výška do 2200mm.					
Väčšie šírky len pri bočnej stene do 1800mm.					
Rozsah nastavenia (vstavaný rozmer) = zadaný rozmer - 5mm / + 5mm					
Pokiaľ je sprchovací kút určený pre montáž priamo na podlahu je potrebné dodržať nasledujúce body:					
a) Uviesť montážny rozmer na stred špáry alebo stred skla.					
b) Pri objednávke uviesť upozornenie „Montážna situácia - montáž priamo na podlahu 001“.					

#### Zhotovenie na mieru - Upevnenie vpravo



Upevnenie vpravo

Šírka Dvere	Šírka Bočná stena	Výška	PARIS	BERLIN	Základná cena
500-1000	300-1200	1200-2000	PT0219	BT0219	<b>2.585,-</b>
Pri šírke krídlových dverí do 900mm je možná výška do 2200mm.					
Väčšie šírky len pri bočnej stene do 1800mm.					
Rozsah nastavenia (vstavaný rozmer) = zadaný rozmer - 5mm / + 5mm					
Pokiaľ je sprchovací kút určený pre montáž priamo na podlahu je potrebné dodržať nasledujúce body:					
a) Uviesť montážny rozmer na stred špáry alebo stred skla.					
b) Pri objednávke uviesť upozornenie „Montážna situácia - montáž priamo na podlahu 001“.					

#### Naviac

Naviac	Prípl.
Väčšie šírky bočnej steny 1201-1400mm.	<b>415,-</b>
Väčšie šírky bočnej steny 1401-1800mm.	<b>665,-</b>
Väčšie výšky 2001-2200mm.	<b>452,-</b>

#### Varianta vybavenia

Varianta vybavenia voliteľná		Prípl.
Oblúkové madlo	708	<b>133,-</b>
Individuálne madlo z programu HÜPPE (nie vo farbe zlatá lesklá a individuálnych galvanických povrchoch)	704	<b>43,-</b>

#### Farba profilov - Sklo / dekor

Farba základ Pánty	Farba profilov	Kód farby	Prípl.
matný chróm	matný chróm	E	<b>0,-</b>
chróm	strieborná lesklá	C	<b>173,-</b>
zlatá lesklá	perleťovo zlatá	G	<b>213,-</b>

Farba vložka	Kód farby	Prípl.
zlatá lesklá	02	<b>0,-</b>
matný chróm	05	
čierna	23	
biela	55	
chróm	91	

Farba základ / vložka	Kód farby	Prípl.
individual farby RAL	998	<b>324,-</b>
individual galvanické povrchy	999	<b>541,-</b>

Sklo / dekor	Kód skla	Prípl.
Sklo číre	321	<b>0,-</b>
Sklo číre Anti-Plaque	322	<b>127,-</b>

Pieskované dekory	Kód skla	Prípl.
Sklo Karo	311	<b>185,-</b>
Sklo Sand Plus	315	<b>296,-</b>
Sklo Privatima	373	
Sklo Karo Anti-Plaque	312	<b>312,-</b>
Sklo Sand Plus Anti-Plaque	316	<b>423,-</b>
Sklo Privatima Anti-Plaque	375	

Ďalšie sklá / dekory pozri strany L.8 - L.11

# HÜPPE Studio Paris elegance s nástennou lištou 4-uholník

## HÜPPE Studio Berlin pure s nástennou lištou 4-uholník

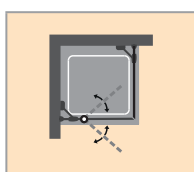
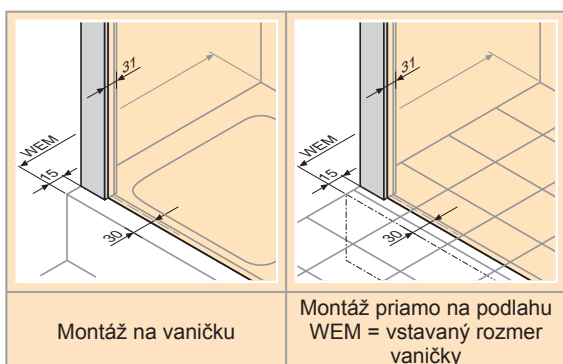
HÜPPE Studio Paris elegance



HÜPPE Studio Berlin pure



- Ceny vrátane skosení a výrezov.
- Otváranie dovnútra a von o viac ako 90°.
- Tesniacie lišty s chrómovým vzhľadom.
- Montáž bez prahovej lišty možná.
- Sklo 373/375 Privatima - výška pieskovanej plochy 800mm, umiestnenie v strede výšky výrobku, až do šírky skla 1500mm.
- Dodacia doba individuálnych farieb na požiadanie.
- Max. dĺžka stropnej vzpery 650mm.
- Montážne rozmery pozri časť V.



Krídlové dveře s pevným segmentom a bočnou stenou



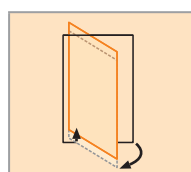
Sklo 8mm



Voliteľná výbava



Z vnútornej strany zapustené pánty



Zdvíhací / spúšťačiaci mechanizmus



# HÜPPE Studio Paris elegance s nástennou lištou 4-uholník

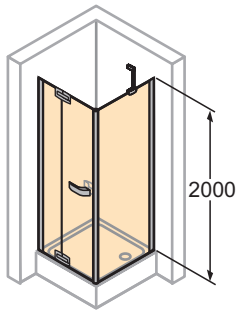
## HÜPPE Studio Berlin pure s nástennou lištou 4-uholník

### Vyhľadanie objednacieho čísla:

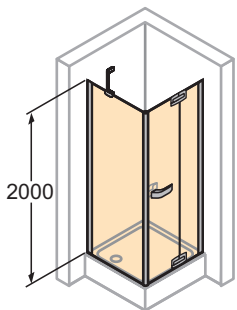
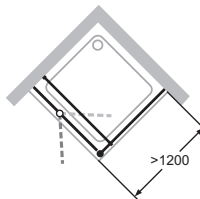
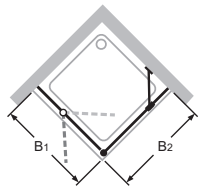
XXXXXX	+	XXX	+	XXX	+	XXX
Číslo výrobku		Farba základ / vložka		Sklo / dekor		Varianta vybavenia voliteľná

## Krídlové dvere s pevným segmentom a bočnou stenou

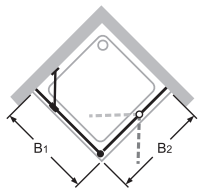
### Upevnenie vľavo



Upevnenie vľavo



Upevnenie vpravo



Typ B1/B2	Vstavaný rozmer vaničky	oblasť otvárania (mimo vaničky)	Šírka vstupu	PARIS	BERLIN	Výška 2000 Základná cena
800/800	790-800	407	420	PT0121	BT0121	2.809,-
900/900	890-900	507	520	PT0122	BT0122	
1000/1000	990-1000	607	620	PT0123	BT0123	

### Zhotovenie na mieru - Upevnenie vľavo

Šírka Dvere	Šírka Bočná stena	Výška	PARIS	BERLIN	Základná cena
700-1200	300-1200	1200-2000	PT0129	BT0129	2.809,-

Väčšie šírky dverí do 1500mm (pevný segment min/max. 200-600mm, dverné krídlo max. 900mm).

Väčšie šírky bočnej steny do 1800mm.

Rozsah nastavenia (vstavaný rozmer) = zadaný rozmer - 5mm / + 5mm

### Upevnenie vpravo

Typ B1/B2	Vstavaný rozmer vaničky	oblasť otvárania (mimo vaničky)	Šírka vstupu	PARIS	BERLIN	Výška 2000 Základná cena
800/800	790-800	407	420	PT0131	BT0131	2.809,-
900/900	890-900	507	520	PT0132	BT0132	
1000/1000	990-1000	607	620	PT0133	BT0133	

### Zhotovenie na mieru - Upevnenie vpravo

Šírka Dvere	Šírka Bočná stena	Výška	PARIS	BERLIN	Základná cena
700-1200	300-1200	1200-2000	PT0139	BT0139	2.809,-

Väčšie šírky dverí do 1500mm (pevný segment min/max. 200-600mm, dverné krídlo max. 900mm).

Väčšie šírky bočnej steny do 1800mm.

Rozsah nastavenia (vstavaný rozmer) = zadaný rozmer - 5mm / + 5mm

### Naviac

Naviac	Prípl.
Väčšie šírky dverí 1201-1500mm.	291,-
Väčšie šírky bočnej steny 1201-1400mm.	415,-
Väčšie šírky bočnej steny 1401-1800mm.	665,-
Väčšie výšky 2001-2200mm.	452,-

### Varianta vybavenia

Varianta vybavenia voliteľná		Prípl.
Oblúčkové madlo	708	133,-
Stropná vzpera	702	186,-
Oblúčkové madlo a stropná vzpera	709	320,-
Individuálne madlo z programu HÜPPE (nie vo farbe zlatá lesklá a individuálnych galvanických povrchoch)	704	43,-

### Farba profilov - Sklo / dekor

Farba základ Pánty	Farba profilov	Kód farby	Prípl.
matný chróm	matný chróm	E	0,-
chróm	strieborná lesklá	C	173,-
zlatá lesklá	perleťovo zlatá	G	213,-

Farba vložka	Kód farby	Prípl.
zlatá lesklá	02	0,-
matný chróm	05	
čierna	23	
biela	55	
chróm	91	

Farba základ / vložka	Kód farby	Prípl.
individual farby RAL	998	324,-
individual galvanické povrchy	999	541,-

Sklo / dekor	Kód skla	Prípl.
Sklo číre	321	0,-
Sklo číre Anti-Plaque	322	127,-

Pieskované dekory	Kód skla	Prípl.
Sklo Karo	311	185,-
Sklo Sand Plus	315	296,-
Sklo Privatima	373	
Sklo Karo Anti-Plaque	312	312,-
Sklo Sand Plus Anti-Plaque	316	423,-
Sklo Privatima Anti-Plaque	375	

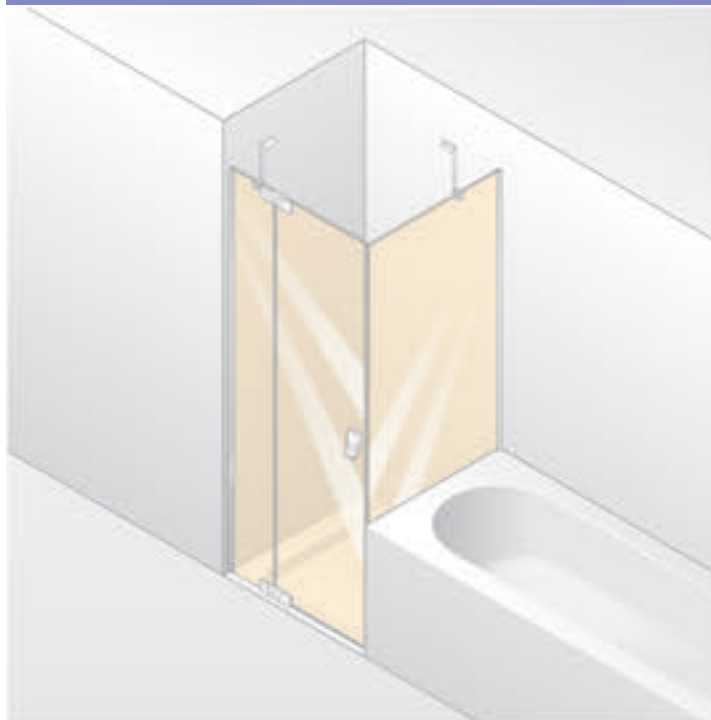
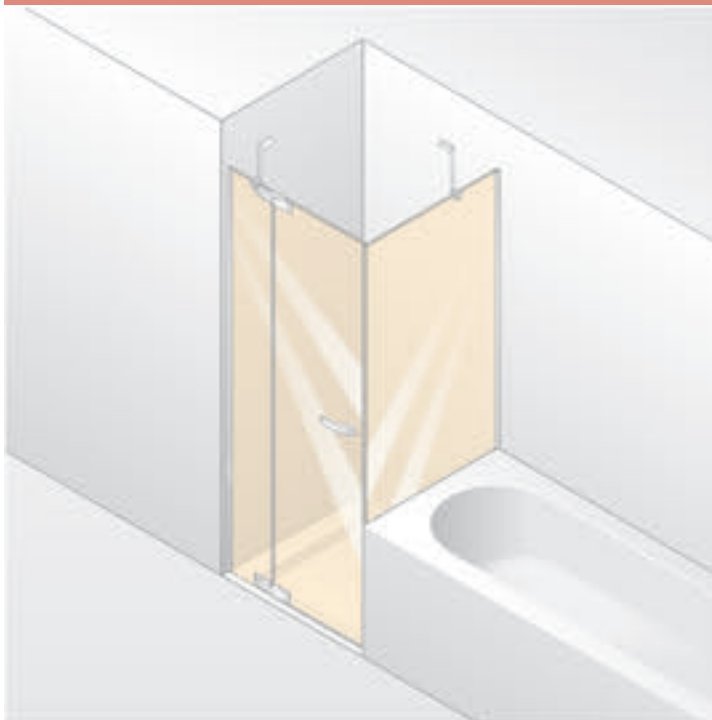
Ďalšie sklá / dekory pozri strany L.8 - L.11

# HÜPPE Studio Paris elegance s nástennou lištou 4-uholník

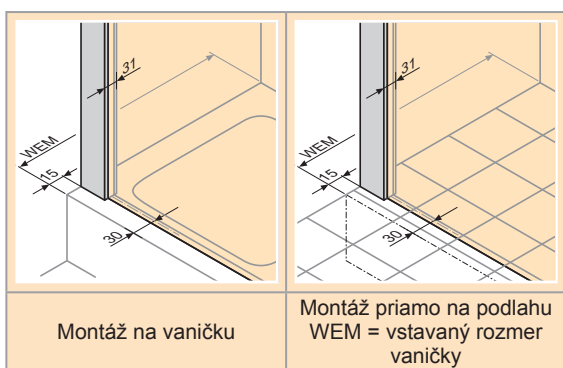
## HÜPPE Studio Berlin pure s nástennou lištou 4-uholník

HÜPPE Studio Paris elegance

HÜPPE Studio Berlin pure

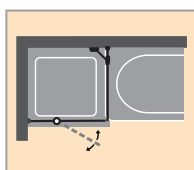


- Ceny vrátane skosení a výrezov.
- Otváranie dovnútra a von o viac ako 90°.
- Tesniacie lišty s chrómovým vzhľadom.
- Montáž bez prahovej lišty možná.
- Sklo 373/375 Privatima - výška pieskovanej plochy 800mm, umiestnenie v strede výšky výrobku, až do šírky skla 1500mm.
- Dodacia doba individuálnych farieb na požiadanie.




Montáž na vaničku

Montáž priamo na podlahu  
WEM = vstavaný rozmer  
vaničky



Krídlové dve-  
re s pevným  
segmentom  
a skrátenou  
bočnou stenou  
na vani



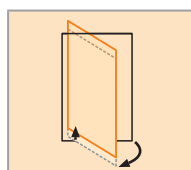
Sklo 8mm



Voliteľná výbava



Z vnútornej stra-  
ny zapustené  
pánty



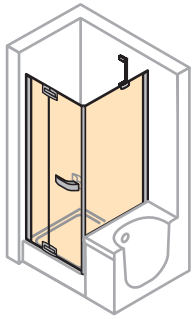
Zdvíhací /  
spúšťačí mecha-  
nizmus

# HÜPPE Studio Paris elegance s nástennou lištou 4-uholník

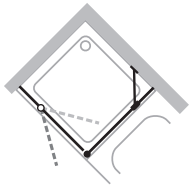
## HÜPPE Studio Berlin pure s nástennou lištou 4-uholník

### Vyhľadanie objednacieho čísla:

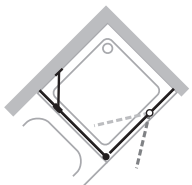
XXXXXX	+	XXX	+	XXX	+	XXX
Číslo výrobku		Farba základ / vložka		Sklo / dekor		Varianta vybavenia voliteľná



Upevnenie vľavo



Upevnenie vpravo



## Krídlové dvere s pevným segmentom a skrátanou bočnou stenou na vani

### Zhotovenie na mieru - Upevnenie vľavo

Šírka Dvere	Šírka Bočná stena	Výška	PARIS	BERLIN	Základná cena
700-1200	300-1200	1200-2000	PT0229	BT0229	<b>2.809,-</b>
Väčšie šírky dverí do 1500mm (pevný segment min/max. 200-600mm, dverné krídlo max. 900mm).					
Väčšie šírky bočnej steny do 1800mm.					
Rozsah nastavenia (vstavaný rozmer) = zadaný rozmer - 5mm / + 5mm					
Pokiaľ je sprchovací kút určený pre montáž priamo na podlahu je potrebné dodržať nasledujúce body:					
a) Uviesť montážny rozmer na stred špáry alebo stred skla.					
b) Pri objednávke uviesť upozornenie „Montážna situácia - montáž priamo na podlahu 001“.					

### Zhotovenie na mieru - Upevnenie vpravo

Šírka Dvere	Šírka Bočná stena	Výška	PARIS	BERLIN	Základná cena
700-1200	300-1200	1200-2000	PT0239	BT0239	<b>2.809,-</b>
Väčšie šírky dverí do 1500mm (pevný segment min/max. 200-600mm, dverné krídlo max. 900mm).					
Väčšie šírky bočnej steny do 1800mm.					
Rozsah nastavenia (vstavaný rozmer) = zadaný rozmer - 5mm / + 5mm					
Pokiaľ je sprchovací kút určený pre montáž priamo na podlahu je potrebné dodržať nasledujúce body:					
a) Uviesť montážny rozmer na stred špáry alebo stred skla.					
b) Pri objednávke uviesť upozornenie „Montážna situácia - montáž priamo na podlahu 001“.					

### Naviac

Naviac	Prípl.
Väčšie šírky dverí 1201-1500mm.	<b>291,-</b>
Väčšie šírky bočnej steny 1201-1400mm.	<b>415,-</b>
Väčšie šírky bočnej steny 1401-1800mm.	<b>665,-</b>
Väčšie výšky 2001-2200mm.	<b>452,-</b>

### Varianta vybavenia

Varianta vybavenia voliteľná		Prípl.
Oblúkové madlo	708	<b>133,-</b>
Individuálne madlo z programu HÜPPE (nie vo farbe zlatá lesklá a individuálnych galvanických povrchoch)	704	<b>43,-</b>

### Farba profilov - Sklo / dekor

Farba základ Pány	Farba profilov	Kód farby	Prípl.
matný chróm	matný chróm	E	<b>0,-</b>
chróm	strieborná lesklá	C	<b>173,-</b>
zlatá lesklá	perleťovo zlatá	G	<b>213,-</b>

Farba vložka	Kód farby	Prípl.
zlatá lesklá	02	<b>0,-</b>
matný chróm	05	
čierna	23	
biela	55	
chróm	91	

Farba základ / vložka	Kód farby	Prípl.
individual farby RAL	998	<b>324,-</b>
individual galvanické povrchy	999	<b>541,-</b>

Sklo / dekor	Kód skla	Prípl.
Sklo číre	321	<b>0,-</b>
Sklo číre Anti-Plaque	322	<b>127,-</b>

Pieskované dekory	Kód skla	Prípl.
Sklo Karo	311	<b>185,-</b>
Sklo Sand Plus	315	<b>296,-</b>
Sklo Privatima	373	
Sklo Karo Anti-Plaque	312	<b>312,-</b>
Sklo Sand Plus Anti-Plaque	316	<b>423,-</b>
Sklo Privatima Anti-Plaque	375	

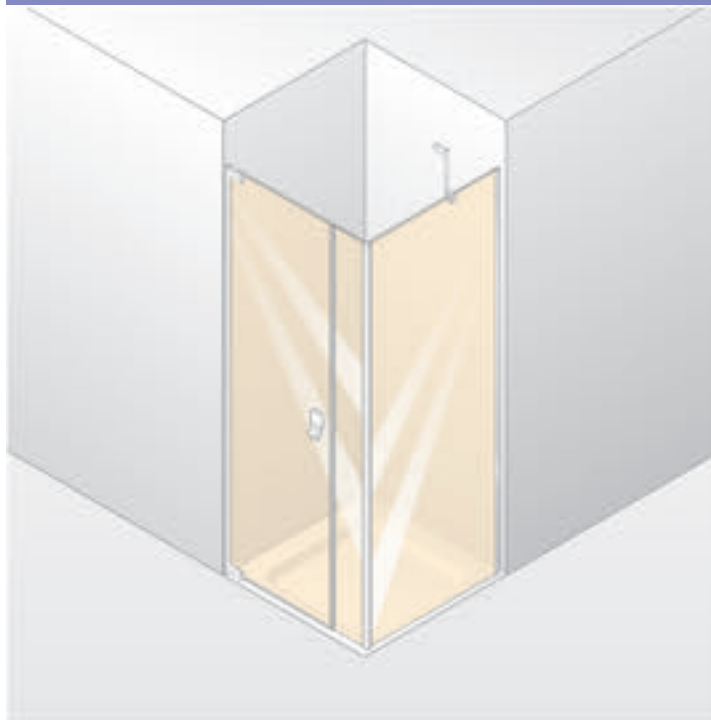
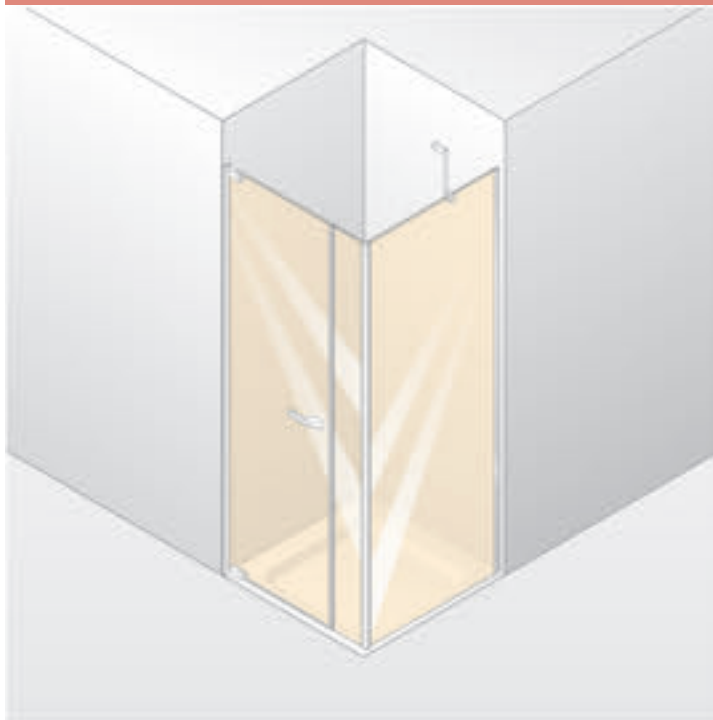
Ďalšie sklá / dekory pozri strany L.8 - L.11

# HÜPPE Studio Paris elegance s nástennou lištou 4-uholník

## HÜPPE Studio Berlin pure s nástennou lištou 4-uholník

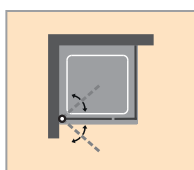
HÜPPE Studio Paris elegance

HÜPPE Studio Berlin pure




- Ceny vrátane skosení a výrezov.
- Otváranie dovnútra a von o viac ako 90°.
- Tesniacie lišty s chrómovým vzhľadom.
- Montáž bez prahovej lišty možná.
- Sklo 373/375 Privatima - výška pieskovanej plochy 800mm, umiestnenie v strede výšky výrobku, až do šírky skla 1500mm.
- Dodacia doba individuálnych farieb na požiadanie.
- Max. dĺžka stropnej vzpery 650mm.

Křídlové dveře		Bočná stena	
Montáž na vaničku	Montáž priamo na podlahu WEM = vstavaný rozmer vaničky	Montáž na vaničku	Montáž priamo na podlahu WEM = vstavaný rozmer vaničky



Křídlové dveře s protisegmentom a bočnou stenou



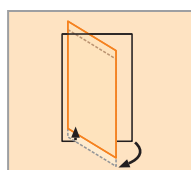
Sklo 8mm



Voliteľná výbava



Z vnútornej strany zapustené pánty



Zdvíhací / spúšťací mechanizmus

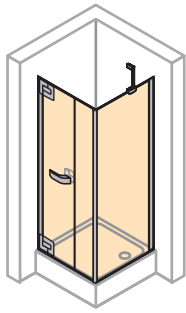
# HÜPPE Studio Paris elegance s nástennou lištou 4-uholník HÜPPE Studio Berlin pure s nástennou lištou 4-uholník

## Vyhľadanie objednacieho čísla:

XXXXXX	+	XXX	+	XXX	+	XXX
Číslo výrobku		Farba základ / vložka		Sklo / dekor		Varianta vybavenia voliteľná

## Krídlové dvere s protisegmentom a bočnou stenou

### Zhotovenie na mieru - Upevnenie vľavo



Upevnenie vľavo

Šírka Dvere	Šírka Bočná stena	Výška	PARIS	BERLIN	Základná cena
700-1200	300-1200	1200-2000	PT0149	BT0149	<b>2.809,-</b>

Väčšie šírky dverí s protisegmentom do 2800mm (dverné krídlo max. 1000mm, protisegment min/max. 116-1800mm).

Pri šírke dverného krídla do 900mm je možná výška do 2200mm.

Väčšie šírky bočnej steny do 1800mm.

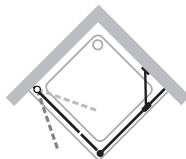
Rozsah nastavenia (vstavaný rozmer) = zadaný rozmer - 5mm / + 5mm

Pokiaľ je sprchovací kút určený pre montáž priamo na podlahu je potrebné dodržať nasledujúce body:

a) Uviest' montážny rozmer na stred špáry alebo stred skla.

b) Pri objednávke uviesť upozornenie „Montážna situácia - montáž priamo na podlahu 001“.

### Zhotovenie na mieru - Upevnenie vpravo



Upevnenie vpravo

Šírka Dvere	Šírka Bočná stena	Výška	PARIS	BERLIN	Základná cena
700-1200	300-1200	1200-2000	PT0159	BT0159	<b>2.809,-</b>

Väčšie šírky dverí s protisegmentom do 2800mm (dverné krídlo max. 1000mm, protisegment min/max. 116-1800mm).

Pri šírke dverného krídla do 900mm je možná výška do 2200mm.

Väčšie šírky bočnej steny do 1800mm.

Rozsah nastavenia (vstavaný rozmer) = zadaný rozmer - 5mm / + 5mm

Pokiaľ je sprchovací kút určený pre montáž priamo na podlahu je potrebné dodržať nasledujúce body:

a) Uviest' montážny rozmer na stred špáry alebo stred skla.

b) Pri objednávke uviesť upozornenie „Montážna situácia - montáž priamo na podlahu 001“.

### Naviac

Naviac	Prípl.
Väčšie šírky dverí 1201-2800mm.	<b>291,-</b>
Väčšie šírky protisegmentu / bočnej steny 1201-1400mm.	<b>415,-</b>
Väčšie šírky protisegmentu / bočnej steny 1401-1800mm.	<b>665,-</b>
Väčšie výšky 2001-2200mm.	<b>291,-</b>

### Varianta vybavenia

Varianta vybavenia voliteľná		Prípl.
Oblúčkové madlo	708	<b>133,-</b>
Stropná vzpera	702	<b>186,-</b>
Oblúčkové madlo a stropná vzpera	709	<b>320,-</b>
Individuálne madlo z programu HÜPPE (nie vo farbe zlatá lesklá a individuálnych galvanických povrchoch)	704	<b>43,-</b>

### Farba profilov - Sklo / dekor

Farba základ Pánty	Farba profilov	Kód farby	Prípl.
matný chróm	matný chróm	E	<b>0,-</b>
chróm	strieborná lesklá	C	<b>173,-</b>
zlatá lesklá	perleťovo zlatá	G	<b>213,-</b>

Farba vložka	Kód farby	Prípl.
zlatá lesklá	02	<b>0,-</b>
matný chróm	05	
čierna	23	
biela	55	
chróm	91	

Farba základ / vložka	Kód farby	Prípl.
individual farby RAL	998	<b>324,-</b>
individual galvanické povrchy	999	<b>541,-</b>

Sklo / dekor	Kód skla	Prípl.
Sklo číre	321	<b>0,-</b>
Sklo číre Anti-Plaque	322	<b>127,-</b>

Pieskované dekory	Kód skla	Prípl.
Sklo Karo	311	<b>185,-</b>
Sklo Sand Plus	315	<b>296,-</b>
Sklo Privatima	373	
Sklo Karo Anti-Plaque	312	<b>312,-</b>
Sklo Sand Plus Anti-Plaque	316	<b>423,-</b>
Sklo Privatima Anti-Plaque	375	

Ďalšie sklá / dekory pozri strany L.8 - L.11

# HÜPPE Studio Paris elegance s nástennou lištou 4-uholník

## HÜPPE Studio Berlin pure s nástennou lištou 4-uholník

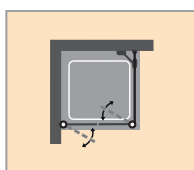
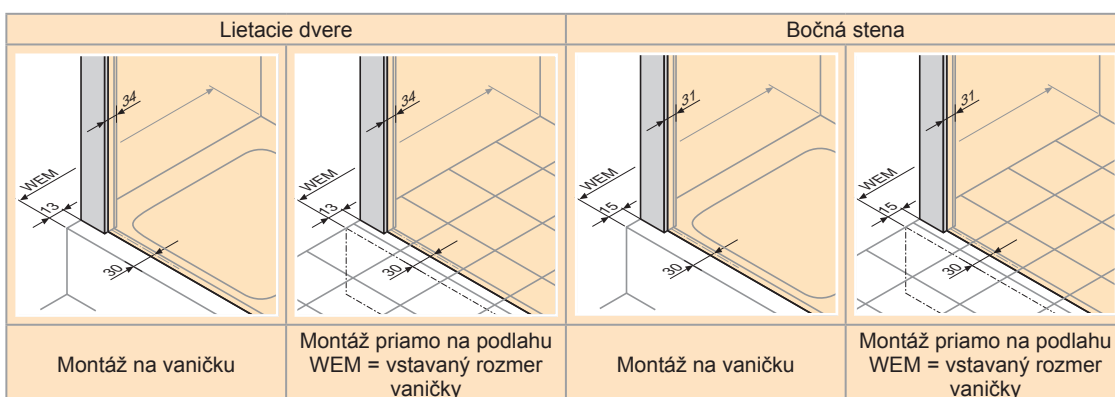
HÜPPE Studio Paris elegance



HÜPPE Studio Berlin pure



- Ceny vrátane skosení a výrezov.
- Otváranie dovnútra a von o viac ako 90°.
- Tesniacie lišty s chrómovým vzhľadom.
- Montáž bez prahovej lišty možná.
- Sklo 373/375 Privatima - výška pieskovanej plochy 800mm, umiestnenie v strede výšky výrobku, až do šírky skla 1500mm.
- Dodacia doba individuálnych farieb na požiadanie.
- Max. dĺžka stropnej vzpery 650mm.



Lietacie dvere s bočnou stenou



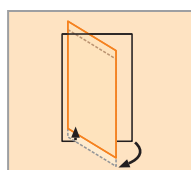
Sklo 8mm



Voliteľná výbava



Z vnútornej strany zapustené pánty



Zdvíhací / spúšťač mechanizmus

# HÜPPE Studio Paris elegance s nástennou lištou 4-uholník

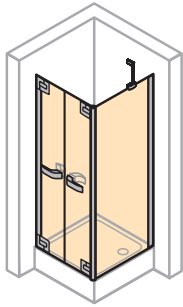
## HÜPPE Studio Berlin pure s nástennou lištou 4-uholník

### Vyhľadanie objednacieho čísla:

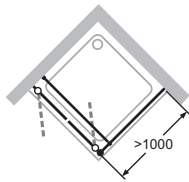
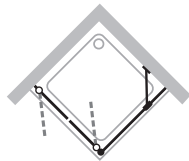
XXXXXX	+	XXX	+	XXX	+	XXX
Číslo výrobku		Farba základ / vložka		Sklo / dekor		Varianta vybavenia voliteľná

## Lietacie dvere s bočnou stenou

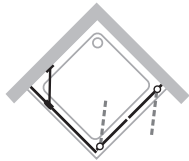
### Zhotovenie na mieru - Upevnenie vľavo



Upevnenie vľavo



Upevnenie vpravo



Šírka Dvere	Šírka Bočná stena	Výška	PARIS	BERLIN	Základná cena
600-1200	300-1200	1200-2000	PT0169	BT0169	<b>2.809,-</b>

Pri šírke nad 1000mm priečna vzpera.

Šírka dverí max. 1200mm.

Väčšie šírky len pri bočnej stene do 1800mm.

Rozsah nastavenia (vstavaný rozmer) = zadaný rozmer - 5mm / + 5mm

Pokiaľ je sprchovací kút určený pre montáž priamo na podlahu je potrebné dodržať nasledujúce body:

a) Uviesť montážny rozmer na stred špáry alebo stred skla.

b) Pri objednávke uviesť upozornenie „Montážna situácia - montáž priamo na podlahu 001“.

### Zhotovenie na mieru - Upevnenie vpravo

Šírka Dvere	Šírka Bočná stena	Výška	PARIS	BERLIN	Základná cena
600-1200	300-1200	1200-2000	PT0179	BT0179	<b>2.809,-</b>

Pri šírke nad 1000mm priečna vzpera.

Šírka dverí max. 1200mm.

Väčšie šírky len pri bočnej stene do 1800mm.

Rozsah nastavenia (vstavaný rozmer) = zadaný rozmer - 5mm / + 5mm

Pokiaľ je sprchovací kút určený pre montáž priamo na podlahu je potrebné dodržať nasledujúce body:

a) Uviesť montážny rozmer na stred špáry alebo stred skla.

b) Pri objednávke uviesť upozornenie „Montážna situácia - montáž priamo na podlahu 001“.

### Naviac

Naviac	Prípl.
Väčšie šírky bočnej steny 1201-1400mm.	<b>415,-</b>
Väčšie šírky bočnej steny 1401-1800mm.	<b>665,-</b>
Väčšie výšky 2001-2200mm.	<b>452,-</b>

### Varianta vybavenia

Varianta vybavenia voliteľná		Prípl.
Oblúčkové madlo	708	<b>133,-</b>
Stropná vzpera	702	<b>186,-</b>
Oblúčkové madlo a stropná vzpera	709	<b>320,-</b>
Individuálne madlo z programu HÜPPE (nie vo farbe zlatá lesklá a individuálnych galvanických povrchoch)	704	<b>43,-</b>

### Farba profilov - Sklo / dekor

Farba základ Pánty	Farba profilov	Kód farby	Prípl.
matný chróm	matný chróm	E	<b>0,-</b>
chróm	strieborná lesklá	C	<b>173,-</b>
zlatá lesklá	perleťovo zlatá	G	<b>213,-</b>

Farba vložka	Kód farby	Prípl.
zlatá lesklá	02	<b>0,-</b>
matný chróm	05	
čierna	23	
biela	55	
chróm	91	

Farba základ / vložka	Kód farby	Prípl.
individual farby RAL	998	<b>324,-</b>
individual galvanické povrchy	999	<b>541,-</b>

Sklo / dekor	Kód skla	Prípl.
Sklo číre	321	<b>0,-</b>
Sklo číre Anti-Plaque	322	<b>127,-</b>

Pieskované dekory	Kód skla	Prípl.
Sklo Karo	311	<b>185,-</b>
Sklo Sand Plus	315	<b>296,-</b>
Sklo Privatima	373	
Sklo Karo Anti-Plaque	312	<b>312,-</b>
Sklo Sand Plus Anti-Plaque	316	<b>423,-</b>
Sklo Privatima Anti-Plaque	375	

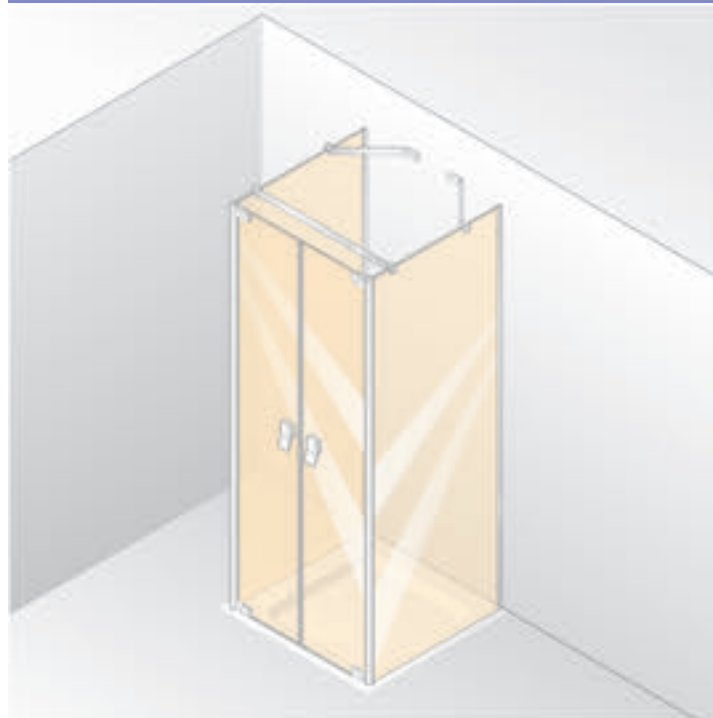
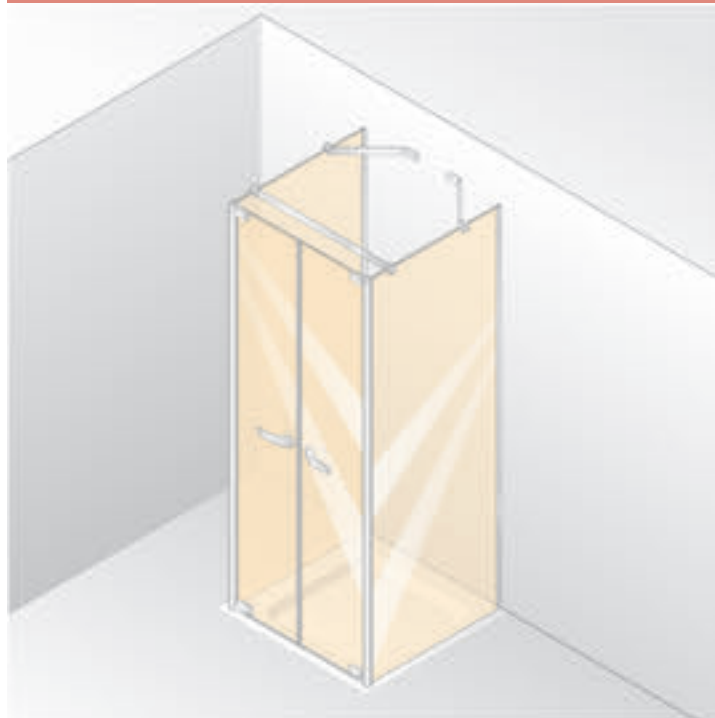
Ďalšie sklá / dekory pozri strany L.8 - L.11

# HÜPPE Studio Paris elegance s nástennou lištou 4-uholník

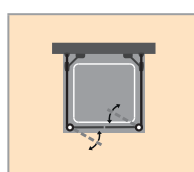
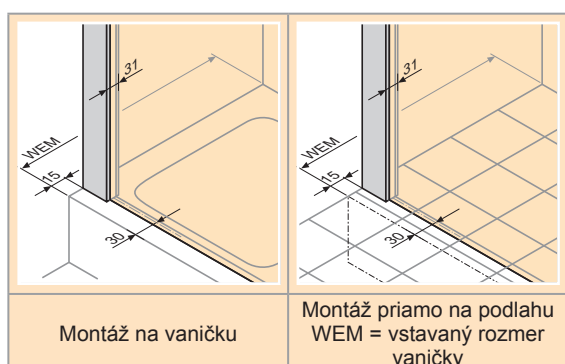
## HÜPPE Studio Berlin pure s nástennou lištou 4-uholník

HÜPPE Studio Paris elegance


HÜPPE Studio Berlin pure



- Ceny vrátane skosení a výrezov.
- Otváranie dovnútra a von o viac ako 90°.
- Tesniacie lišty s chrómovým vzhľadom.
- Montáž bez prahovej lišty možná.
- Sklo 373/375 Privatima - výška pieskovanej plochy 800mm, umiestnenie v strede výšky výrobku, až do šírky skla 1500mm.
- Dodacia doba individuálnych farieb na požiadanie.
- Max. dĺžka stropnej vzpery 650mm.



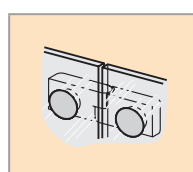
Lietacie dvere s 2 bočnými stenami ako U-kabína



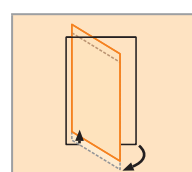
Sklo 8mm



Voliteľná výbava



Z vnútornej strany zapustené pánty



Zdvíhací / spúšťač mechanizmus



# HÜPPE Studio Paris elegance s nástennou lištou 4-uholník

## HÜPPE Studio Berlin pure s nástennou lištou 4-uholník

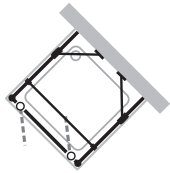
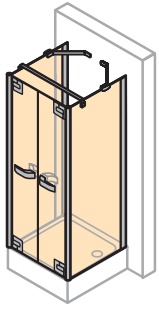
### Vyhľadanie objednacieho čísla:

XXXXXX	+	XXX	+	XXX	+	XXX
Číslo výrobku		Farba základ / vložka		Sklo / dekor		Varianta vybavenia voliteľná

## Lietacie dvere s 2 bočnými stenami ako U-kabína

### Zhotovenie na mieru

Šírka Dvere	Šírka Bočná stena	Výška	PARIS	BERLIN	Základná cena
600-1200	300-1200	1200-2000	PT0669	BT0669	<b>3.702,-</b>
Šírka dverí max. 1200mm.					
Väčšie šírky len pri bočnej stene do 1500mm.					
Rozsah nastavenia (vstavaný rozmer) = zadaný rozmer - 5mm / + 5mm					
Pokiaľ je sprchovací kút určený pre montáž priamo na podlahu je potrebné dodržať nasledujúce body:					
a) Uviesť montážny rozmer na stred špáry alebo stred skla.					
b) Pri objednávke uviesť upozornenie „Montážna situácia - montáž priamo na podlahu 001“.					



### Naviac

Naviac	Prípl.
Väčšie šírky bočnej steny 1201-1400mm.	<b>415,-</b>
Väčšie šírky bočnej steny 1401-1500mm.	<b>665,-</b>
Väčšie výšky	<b>452,-</b>

### Varianta vybavenia

Varianta vybavenia voliteľná		Prípl.
Oblúkové madlo	708	<b>133,-</b>
Stropná vzpera	702	<b>186,-</b>
Oblúkové madlo a stropná vzpera	709	<b>320,-</b>
Individuálne madlo z programu HÜPPE (nie vo farbe zlatá lesklá a individuálnych galvanických povrchoch)	704	<b>43,-</b>

### Farba profilov - Sklo / dekor

Farba základ Pánty	Farba profilov	Kód farby	Prípl.
matný chróm	matný chróm	E	<b>0,-</b>
chróm	strieborná lesklá	C	<b>173,-</b>
zlatá lesklá	perleťovo zlatá	G	<b>213,-</b>

Farba vložka	Kód farby	Prípl.
zlatá lesklá	02	<b>0,-</b>
matný chróm	05	
čierna	23	
biela	55	
chróm	91	

Farba základ / vložka	Kód farby	Prípl.
individual farby RAL	998	<b>324,-</b>
individual galvanické povrchy	999	<b>541,-</b>

Sklo / dekor	Kód skla	Prípl.
Sklo číre	321	<b>0,-</b>
Sklo číre Anti-Plaque	322	<b>127,-</b>

Pieskované dekory	Kód skla	Prípl.
Sklo Karo	311	<b>185,-</b>
Sklo Sand Plus	315	<b>296,-</b>
Sklo Privatima	373	
Sklo Karo Anti-Plaque	312	<b>312,-</b>
Sklo Sand Plus Anti-Plaque	316	<b>423,-</b>
Sklo Privatima Anti-Plaque	375	

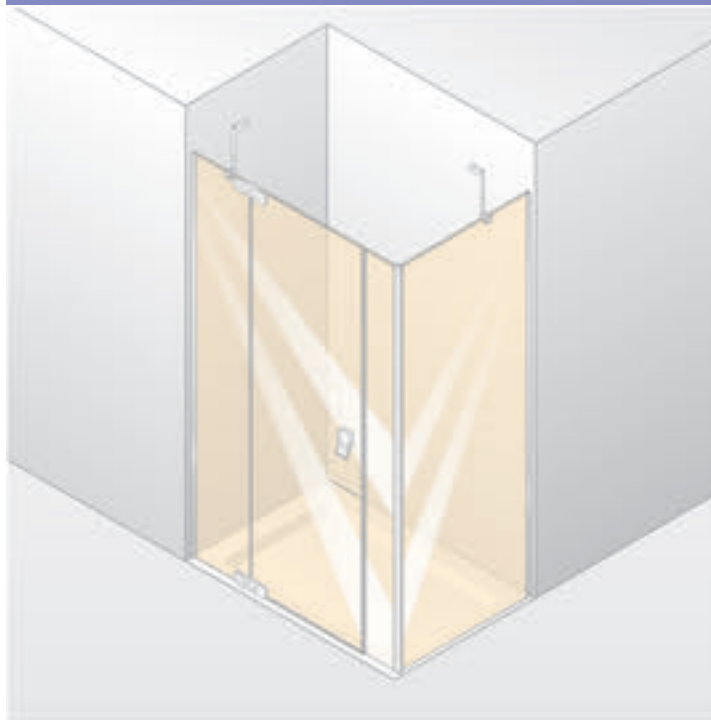
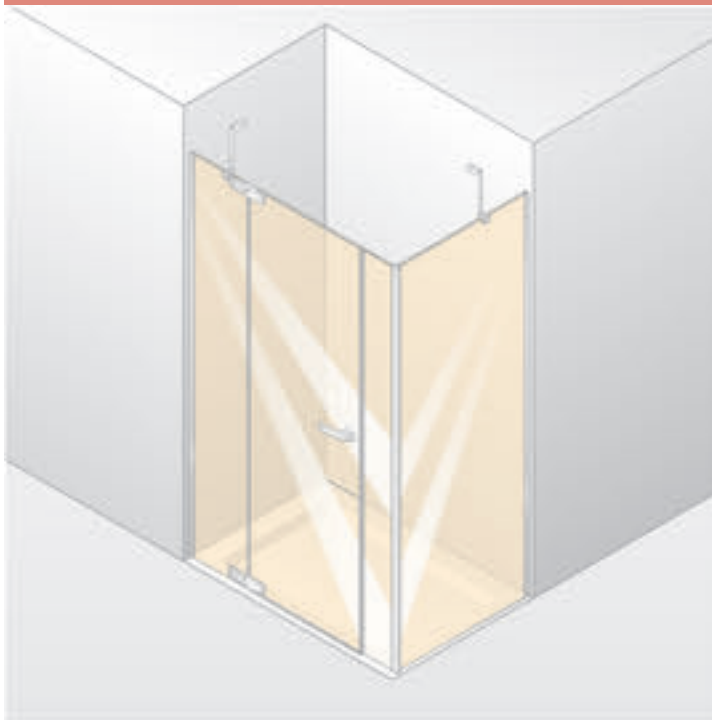
Ďalšie sklá / dekory pozri strany L.8 - L.11

# HÜPPE Studio Paris elegance s nástennou lištou 4-uholník

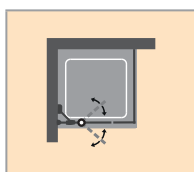
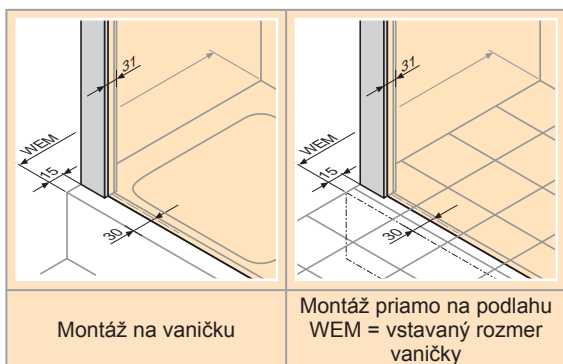
## HÜPPE Studio Berlin pure s nástennou lištou 4-uholník

HÜPPE Studio Paris elegance


HÜPPE Studio Berlin pure



- Ceny vrátane skosení a výrezov.
- Otváranie dovnútra a von o viac ako 90°.
- Tesniacie lišty s chrómovým vzhľadom.
- Montáž bez prahovej lišty možná.
- Sklo 373/375 Privatima - výška pieskovanej plochy 800mm, umiestnenie v strede výšky výrobku, až do šírky skla 1500mm.
- Dodacia doba individuálnych farieb na požiadanie.
- Max. dĺžka stropnej vzpery 650mm.



Krídlové dvere s pevným segmentom, proti-segmentom a bočnou stenou



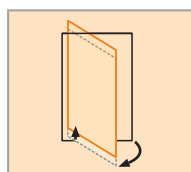
Sklo 8mm



Voliteľná výbava



Z vnútornej strany zapustené pánty



Zdvíhací / spúšťací mechanizmus

# HÜPPE Studio Paris elegance s nástennou lištou 4-uholník

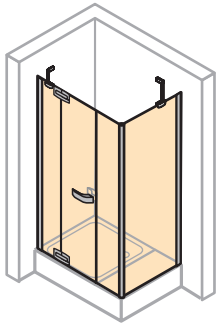
## HÜPPE Studio Berlin pure s nástennou lištou 4-uholník

### Vyhľadanie objednacieho čísla:

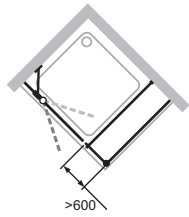
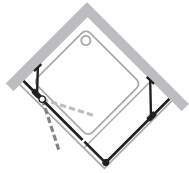
XXXXXX	+	XXX	+	XXX	+	XXX
Číslo výrobku		Farba základ / vložka		Sklo / dekor		Varianta vybavenia voliteľná

## Krídlové dvere s pevným segmentom, protisegmentom a bočnou stenou

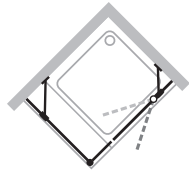
### Zhotovenie na mieru - Upevnenie vľavo



Upevnenie vľavo



Upevnenie vpravo



Šírka Dvere	Šírka Bočná stena	Výška	PARIS	BERLIN	Základná cena
900-1200	300-1200	1200-2000	PT0189	BT0189	<b>3.255,-</b>

Šírka dverovej strany do 3300mm (pevný segment min/max. 200-600mm, dverné krídlo max. 900mm, protisegment min/max. 116-1800mm)

Väčšie šírky bočnej steny do 1800mm.

Rozsah nastavenia (vstavaný rozmer) = zadaný rozmer - 5mm / + 5mm

Pokiaľ je sprchovací kút určený pre montáž priamo na podlahu je potrebné dodržať nasledujúce body:

- Uviest' montážny rozmer na stred špáry alebo stred skla.
- Pri objednávke uviesť upozornenie „Montážna situácia - montáž priamo na podlahu 001“.

### Zhotovenie na mieru - Upevnenie vpravo

Šírka Dvere	Šírka Bočná stena	Výška	PARIS	BERLIN	Základná cena
900-1200	300-1200	1200-2000	PT0199	BT0199	<b>3.255,-</b>

Šírka dverovej strany do 3300mm (pevný segment min/max. 200-600mm, dverné krídlo max. 900mm, protisegment min/max. 116-1800mm)

Väčšie šírky bočnej steny do 1800mm.

Rozsah nastavenia (vstavaný rozmer) = zadaný rozmer - 5mm / + 5mm

Pokiaľ je sprchovací kút určený pre montáž priamo na podlahu je potrebné dodržať nasledujúce body:

- Uviest' montážny rozmer na stred špáry alebo stred skla.
- Pri objednávke uviesť upozornenie „Montážna situácia - montáž priamo na podlahu 001“.

### Naviac

Naviac	Prípl.
Väčšie šírky dverí 1201-3300mm.	<b>452,-</b>
Väčšie šírky protisegmentu / bočnej steny 1201-1400mm.	<b>415,-</b>
Väčšie šírky protisegmentu / bočnej steny 1401-1800mm.	<b>665,-</b>
Väčšie výšky 2001-2200mm.	<b>452,-</b>

### Varianta vybavenia

Varianta vybavenia voliteľná		Prípl.
Oblúčkové madlo	708	<b>133,-</b>
Stropná vzpera	702	<b>186,-</b>
Oblúčkové madlo a stropná vzpera	709	<b>320,-</b>
Individuálne madlo z programu HÜPPE (nie vo farbe zlatá lesklá a individuálnych galvanických povrchoch)	704	<b>43,-</b>

### Farba profilov - Sklo / dekor

Farba základ Pánty	Farba profilov	Kód farby	Prípl.
matný chróm	matný chróm	E	<b>0,-</b>
chróm	strieborná lesklá	C	<b>173,-</b>
zlatá lesklá	perleťovo zlatá	G	<b>213,-</b>

Farba vložka	Kód farby	Prípl.
zlatá lesklá	02	<b>0,-</b>
matný chróm	05	
čierna	23	
biela	55	
chróm	91	

Farba základ / vložka	Kód farby	Prípl.
individual farby RAL	998	<b>324,-</b>
individual galvanické povrchy	999	<b>541,-</b>

Sklo / dekor	Kód skla	Prípl.
Sklo číre	321	<b>0,-</b>
Sklo číre Anti-Plaque	322	<b>127,-</b>

Pieskované dekory	Kód skla	Prípl.
Sklo Karo	311	<b>185,-</b>
Sklo Sand Plus	315	<b>296,-</b>
Sklo Privatima	373	
Sklo Karo Anti-Plaque	312	<b>312,-</b>
Sklo Sand Plus Anti-Plaque	316	<b>423,-</b>
Sklo Privatima Anti-Plaque	375	

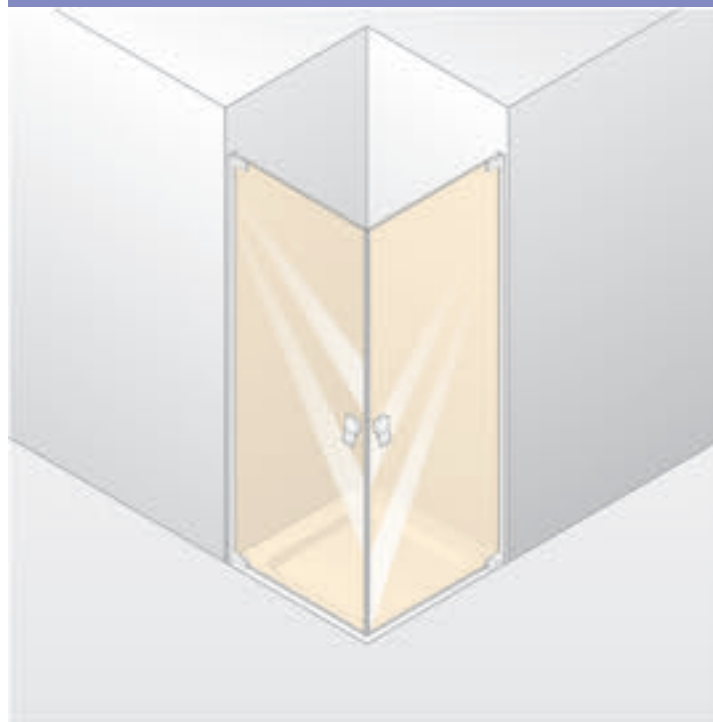
Ďalšie sklá / dekory pozri strany L.8 - L.11

# HÜPPE Studio Paris elegance s nástennou lištou 4-uholník

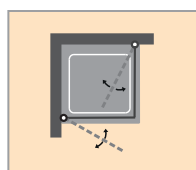
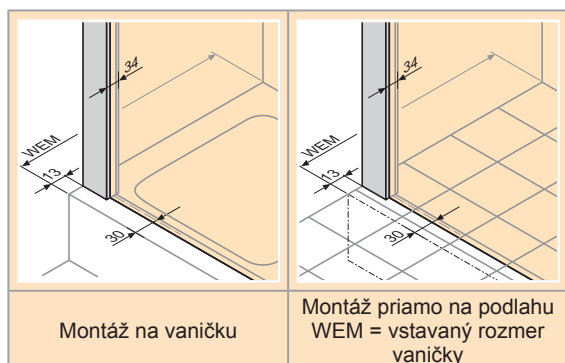
## HÜPPE Studio Berlin pure s nástennou lištou 4-uholník

HÜPPE Studio Paris elegance

HÜPPE Studio Berlin pure



- Otváranie dovnútra a von o viac ako 90°.
- Tesniacie lišty s chrómovým vzhľadom.
- Montáž bez prahovej lišty možná.
- Sklo 373/375 Privatima - výška pieskovanej plochy 800mm, umiestnenie v strede výšky výrobku.
- Dodacia doba individuálnych farieb na požiadanie.
- Montážne rozmery pozri časť V.



Krídlové dvere rohový vstup



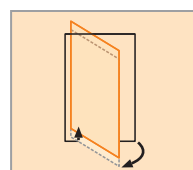
Sklo 8mm



Voliteľná výbava



Z vnútornej strany zapustené pánty



Zdvíhací / spúšťací mechanizmus

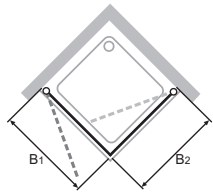
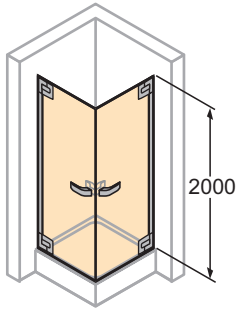
# HÜPPE Studio Paris elegance s nástennou lištou 4-uholník

## HÜPPE Studio Berlin pure s nástennou lištou 4-uholník

### Vyhľadanie objednacieho čísla:

XXXXXX	+	XXX	+	XXX	+	XXX
Číslo výrobku		Farba základ / vložka		Sklo / dekor		Varianta vybavenia voliteľná

### Krídlové dvere rohový vstup



Typ B1/B2	Vstavaný rozmer vaničky B2	Vstavaný rozmer vaničky B1	Šírka vstupu	PARIS	BERLIN	Výška 2000 Základná cena
800/800	790-800	790-800	974	PT0301	BT0301	2.585,-
900/900	890-900	890-900	1115	PT0302	BT0302	
1000/1000	990-1000	990-1000	1256	PT0303	BT0303	

### Zhotovenie na mieru

Šírka	Výška	PARIS	BERLIN	Základná cena
500-1000	1200-2000	PT0309	BT0309	2.585,-

Nemožno dodať väčšie šírky.

Rozsah nastavenia (vstavaný rozmer) = zadaný rozmer - 5mm / + 5mm

Pokiaľ je sprchovací kút určený pre montáž priamo na podlahu je potrebné dodržať nasledujúce body:

a) Uviesť montážny rozmer na stred špáry alebo stred skla.

b) Pri objednávke uviesť upozornenie „Montážna situácia - montáž priamo na podlahu 001“.

### Naviac

Naviac	Prípl.
Väčšie výšky každého skla 2001-2200mm (dverné krídlo max. 900mm).	452,-

### Varianta vybavenia

Varianta vybavenia voliteľná		Prípl.
Oblúkové madlo	708	133,-
Individuálne madlo z programu HÜPPE (nie vo farbe zlatá lesklá a individuálnych galvanických povrchoch)	704	43,-

### Farba profilov - Sklo / dekor

Farba základ Pánty	Farba profilov	Kód farby	Prípl.
matný chróm	matný chróm	E	0,-
chróm	strieborná lesklá	C	173,-
zlatá lesklá	perleťovo zlatá	G	213,-

Farba vložka	Kód farby	Prípl.
zlatá lesklá	02	0,-
matný chróm	05	
čierna	23	
biela	55	
chróm	91	

Farba základ / vložka	Kód farby	Prípl.
individual farby RAL	998	324,-
individual galvanické povrchy	999	541,-

Sklo / dekor	Kód skla	Prípl.
Sklo číre	321	0,-
Sklo číre Anti-Plaque	322	127,-

Pieskované dekory	Kód skla	Prípl.
Sklo Karo	311	185,-
Sklo Sand Plus	315	296,-
Sklo Privatima	373	
Sklo Karo Anti-Plaque	312	312,-
Sklo Sand Plus Anti-Plaque	316	423,-
Sklo Privatima Anti-Plaque	375	

Ďalšie sklá / dekory pozri strany L.8 - L.11

# HÜPPE Studio Paris elegance s nástennou lištou 4-uholník

## HÜPPE Studio Berlin pure s nástennou lištou 4-uholník

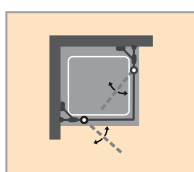
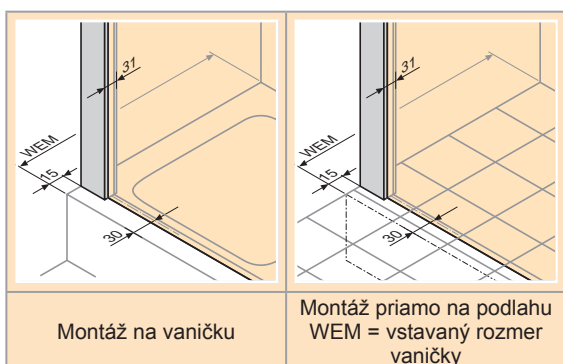
HÜPPE Studio Paris elegance



HÜPPE Studio Berlin pure



- Ceny vrátane skosení a výrezov.
- Otváranie dovnútra a von o viac ako 90°.
- Tesniacie lišty s chrómovým vzhľadom.
- Montáž bez prahovej lišty možná.
- Sklo 373/375 Privatima - výška pieskovanej plochy 800mm, umiestnenie v strede výšky výrobku, až do šírky skla 1500mm.
- Dodacia doba individuálnych farieb na požiadanie.



Krídlové dvere s pevnými segmentami rohový vstup



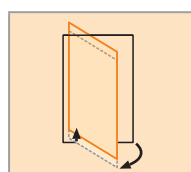
Sklo 8mm



Voliteľná výbava



Z vnútornej strany zapustené pánty



Zdvíhací / spúšťací mechanizmus

# HÜPPE Studio Paris elegance s nástennou lištou 4-uholník

## HÜPPE Studio Berlin pure s nástennou lištou 4-uholník

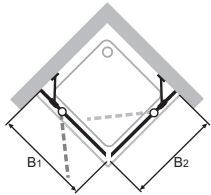
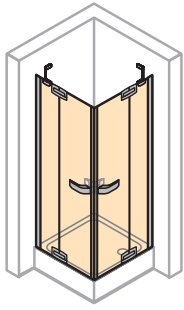
### Vyhľadanie objednacieho čísla:

XXXXXX	+	XXX	+	XXX	+	XXX
Číslo výrobku		Farba základ / vložka		Sklo / dekor		Varianta vybavenia voliteľná

## Krídlové dvere s pevnými segmentami rohový vstup

### Zhotovenie na mieru

Šírka B1/B2	Výška	PARIS	BERLIN	Základná cena
700-1200	1200-2000	PT0329	BT0329	3.255,-
Väčšie šírky do 1500mm (pevný segment min/max. 200-600mm, dverné krídlo max. 900mm).				
Rozsah nastavenia (vstavany rozmer) = zadaný rozmer - 5mm / + 5mm				
Pokiaľ je sprchovací kút určený pre montáž priamo na podlahu je potrebné dodržať nasledujúce body:				
a) Uvieť montážny rozmer na stred špáry alebo stred skla.				
b) Pri objednávke uvieť upozornenie „Montážna situácia - montáž priamo na podlahu 001“.				



### Naviac

Naviac	Prípl.
Väčšie šírky polovice rohového vstupu 1201-1500mm.	291,-
Väčšie výšky 2001-2200mm.	452,-

### Varianta vybavenia

Varianta vybavenia voliteľná		Prípl.
Oblúkové madlo	708	133,-
Individuálne madlo z programu HÜPPE (nie vo farbe zlatá lesklá a individuálnych galvanických povrchoch)	704	43,-

### Farba profilov - Sklo / dekor

Farba základ Pánty	Farba profilov	Kód farby	Prípl.
matný chróm	matný chróm	E	0,-
chróm	strieborná lesklá	C	173,-
zlatá lesklá	perleťovo zlatá	G	213,-

Farba vložka	Kód farby	Prípl.
zlatá lesklá	02	0,-
matný chróm	05	
čierna	23	
biela	55	
chróm	91	

Farba základ / vložka	Kód farby	Prípl.
individual farby RAL	998	324,-
individual galvanické povrchy	999	541,-

Sklo / dekor	Kód skla	Prípl.
Sklo číre	321	0,-
Sklo číre Anti-Plaque	322	127,-

Pieskované dekory	Kód skla	Prípl.
Sklo Karo	311	185,-
Sklo Sand Plus	315	296,-
Sklo Privatima	373	
Sklo Karo Anti-Plaque	312	312,-
Sklo Sand Plus Anti-Plaque	316	423,-
Sklo Privatima Anti-Plaque	375	

Ďalšie sklá / dekory pozri strany L.8 - L.11



# HÜPPE Studio Paris elegance s nástennou lištou 1/4-kruh

## HÜPPE Studio Berlin pure s nástennou lištou 1/4-kruh

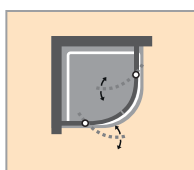
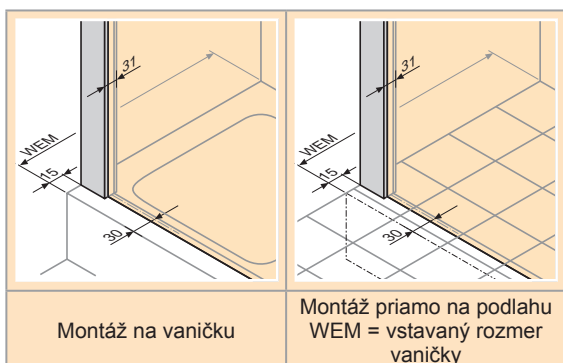
HÜPPE Studio Paris elegance




HÜPPE Studio Berlin pure



- Ceny vrátane skosení a výrezov.
- Otváranie dovnútra a von o viac ako 90°.
- Tesniacie lišty s chrómovým vzhľadom.
- Montáž bez prahovej lišty možná.
- Sklo 373/375 Privatima - výška pieskovanej plochy 800mm, umiestnenie v strede výšky výrobku.
- Dodacia doba individuálnych farieb na požiadanie.
- Montážne rozmery pozri časť V.



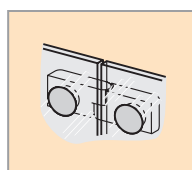
2-krídlové dvere s pevnými segmentami



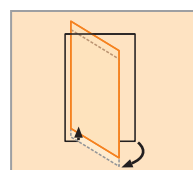
Sklo 8mm



Voliteľná výbava



Z vnútornej strany zapustené pánty



Zdvíhací / spúšťací mechanizmus



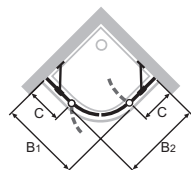
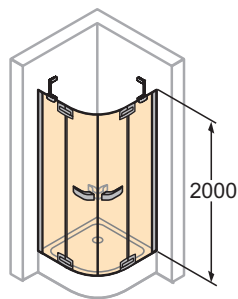
# HÜPPE Studio Paris elegance s nástennou lištou 1/4-kruh

## HÜPPE Studio Berlin pure s nástennou lištou 1/4-kruh

### Vyhľadavanie objednacieho čísla:

XXXXXX	+	XXX	+	XXX
Číslo výrobku		Farba základ / vložka		Sklo / dekor

### 2-krídlové dvere s pevnými segmentami



Typ B1/B2	oblasť otvárania (mimo vaničky)	Vstavaný rozmer vaničky	C	Šírka vstupu	Rádus	PARIS	BERLIN	Výška 2000 Základná cena
900 x 900	420	890-900	280-290	800	500	PT2320	BT2320	3.255,-
1000 x 1000	440	990-1000	380-390	800	500	PT2330	BT2330	
900 x 900	420	890-900	230-240	870	550	PT2520	BT2520	
1000 x 1000	440	990-1000	330-340	870	550	PT2530	BT2530	

### Zhotovenie na mieru

Šírka B1	Šírka B2	Výška	PARIS	BERLIN	Základná cena
900-1200	900-1200	2000	XXXXX9	XXXXX9	3.255,-

Nemožno dodať väčšie výšky.

Objednacie číslo sa skladá z prvých piatich číslic sériového kúta nasledovaných číslicou 9.

Šírka pevného segmentu min/max. 200-600mm.

Rozsah nastavenia (vstavaný rozmer) = zadaný rozmer - 5mm / + 5mm

Pokiaľ je sprchovací kút určený pre montáž priamo na podlahu je potrebné dodržať nasledujúce body:

a) Uviesť montážny rozmer na stred špáry alebo stred skla.

b) Pri objednávke uviesť upozornenie „Montážna situácia - montáž priamo na podlahu 001“.

### Farba profilov - Sklo / dekor

Farba základ Pány	Farba profilov	Kód farby	Prípl.
matný chróm	matný chróm	E	0,-
chróm	strieborná lesklá	C	173,-
zlatá lesklá	perleťovo zlatá	G	213,-

Farba vložka	Kód farby	Prípl.
zlatá lesklá	02	0,-
matný chróm	05	
čierna	23	
biela	55	
chróm	91	

Farba základ / vložka	Kód farby	Prípl.
individual farby RAL	998	324,-
individual galvanické povrchy	999	541,-

Sklo / dekor	Kód skla	Prípl.
Sklo číre	321	0,-
Sklo číre Anti-Plaque	322	127,-

Pieskované dekory	Kód skla	Prípl.
Sklo Karo	311	185,-
Sklo Sand Plus	315	296,-
Sklo Privatima	373	
Sklo Karo Anti-Plaque	312	312,-
Sklo Sand Plus Anti-Plaque	316	423,-
Sklo Privatima Anti-Plaque	375	



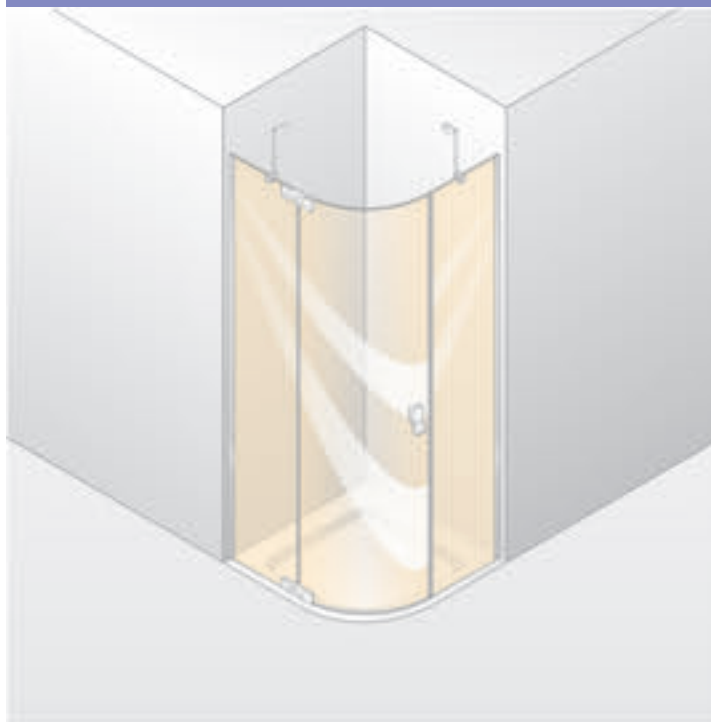
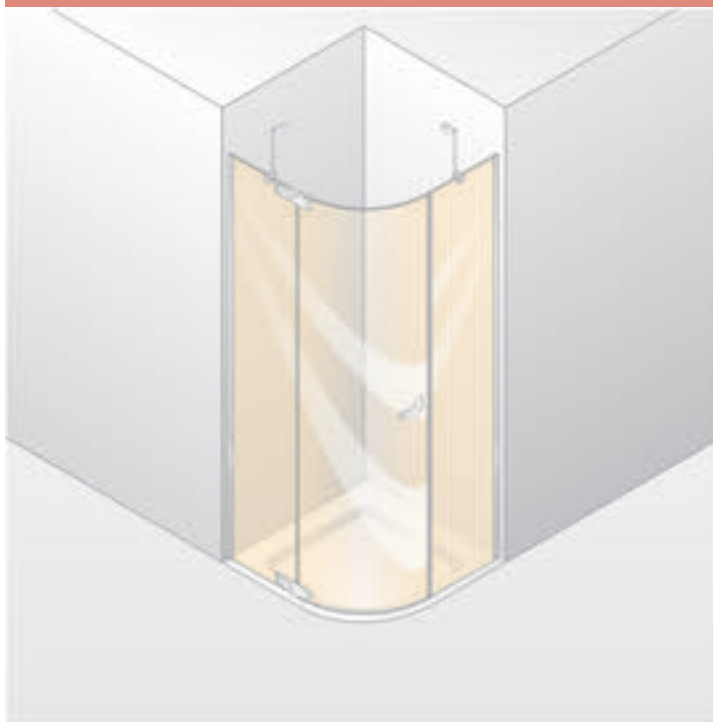
Ďalšie sklá / dekory pozri strany L.8 - L.11

# HÜPPE Studio Paris elegance s nástennou lištou 1/4-kruh

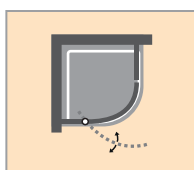
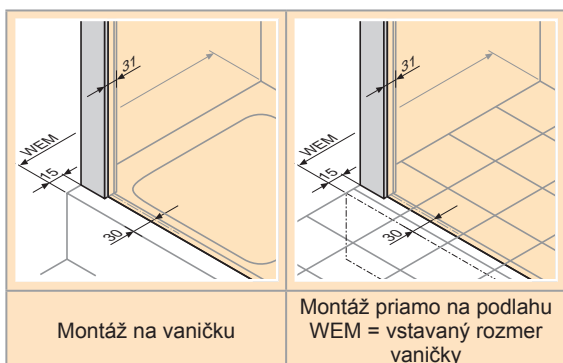
## HÜPPE Studio Berlin pure s nástennou lištou 1/4-kruh

HÜPPE Studio Paris elegance

HÜPPE Studio Berlin pure



- Ceny vrátane skosení a výrezov.
- Otváranie von o viac ako 90 stupňov.
- Tesniacie lišty s chrómovým vzhľadom.
- Montáž bez prahovej lišty možná.
- Sklo 373/375 Privatima - výška pieskovanej plochy 800mm, umiestnenie v strede výšky výrobku, až do šírky skla 1500mm.
- Dodacia doba individuálnych farieb na požiadanie.
- Montážne rozmery pozri časť V.



1-krídlové dvere s pevnými segmentami



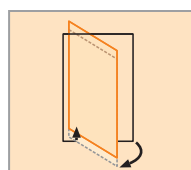
Sklo 8mm



Voliteľná výbava



Z vnútornej strany zapustené pánty



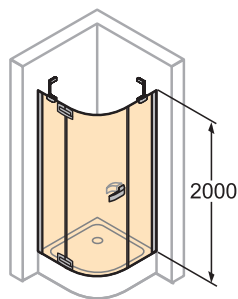
Zdvíhací / spúšťací mechanizmus

# HÜPPE Studio Paris elegance s nástennou lištou 1/4-kruh

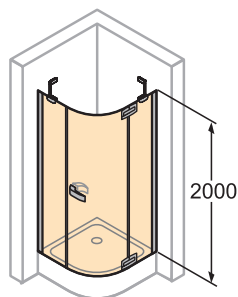
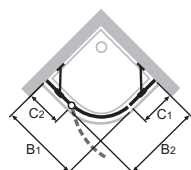
## HÜPPE Studio Berlin pure s nástennou lištou 1/4-kruh

### Vyhľadanie objednacieho čísla:

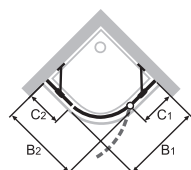
XXXXXX	+	XXX	+	XXX
Číslo výrobku		Farba základ / vložka		Sklo / dekor



Upevnenie vľavo



Upevnenie vpravo



### 1-krídlové dvere s pevnými segmentami

#### Upevnenie vľavo

Typ B1/B2	oblasť otvárania (mimo vaničky)	Vstavaný rozmer vaničky	C2	C1	Šírka vstupu	Rádus	PARIS	BERLIN	Výška 2000 Základná cena
900 x 900	567	890-900	280-290	390-400	750	500	PT1020	BT1020	2.809,-
1000 x 1000	593	990-1000	380-390	490-500	786	500	PT1030	BT1030	
900 x 900	567	890-900	230-240	332-342	750	550	PT1220	BT1220	
1000 x 1000	593	990-1000	330-340	432-442	786	550	PT1230	BT1230	

#### Upevnenie vpravo

Typ B1/B2	oblasť otvárania (mimo vaničky)	Vstavaný rozmer vaničky	C2	C1	Šírka vstupu	Rádus	PARIS	BERLIN	Výška 2000 Základná cena
900 x 900	567	890-900	390-400	280-290	750	500	PT1520	BT1520	2.809,-
1000 x 1000	593	990-1000	490-500	380-390	786	500	PT1530	BT1530	
900 x 900	567	890-900	332-342	230-240	750	550	PT1720	BT1720	
1000 x 1000	593	990-1000	432-442	330-340	786	550	PT1730	BT1730	

#### Zhotovenie na mieru

Šírka	Výška	PARIS	BERLIN	Základná cena
900-1000	2000	XXXXX9	XXXXX9	2.809,-
Šírka pevného segmentu min/max. 200-600mm.				
Objednacie číslo sa skladá z prvých piatich číslic sériového kúta nasledovaných číslicou 9.				
Rozsah nastavenia (vstavaný rozmer) = zadaný rozmer - 5mm / + 5mm				
Väčšie šírky pevného segmentu na strane zatvárania do 1800mm.				
Pokiaľ je sprchovací kút určený pre montáž priamo na podlahu je potrebné dodržať nasledujúce body:				
a) Uviest' montážny rozmer na stred špáry alebo stred skla.				
b) Pri objednávke uviesť upozornenie „Montážna situácia - montáž priamo na podlahu 001“.				

#### Naviac

Naviac	Prípl.
Väčšie šírky pevného segmentu na strane zatvárania 601-1200mm.	291,-
Väčšie šírky pevného segmentu na strane zatvárania 1201-1400mm.	415,-
Väčšie šírky pevného segmentu na strane zatvárania 1401-1800mm.	665,-

#### Farba profilov - Sklo / dekor

Farba základ Pány	Farba profilov	Kód farby	Prípl.
matný chróm	matný chróm	E	0,-
chróm	strieborná lesklá	C	173,-
zlatá lesklá	perleťovo zlatá	G	213,-

Farba vložka	Kód farby	Prípl.
zlatá lesklá	02	0,-
matný chróm	05	
čierna	23	
biela	55	
chróm	91	

Farba základ / vložka	Kód farby	Prípl.
individual farby RAL	998	324,-
individual galvanické povrchy	999	541,-

Sklo / dekor	Kód skla	Prípl.
Sklo číre	321	0,-
Sklo číre Anti-Plaque	322	127,-

Pieskované dekory	Kód skla	Prípl.
Sklo Karo	311	185,-
Sklo Sand Plus	315	296,-
Sklo Privatima	373	
Sklo Karo Anti-Plaque	312	312,-
Sklo Sand Plus Anti-Plaque	316	423,-
Sklo Privatima Anti-Plaque	375	

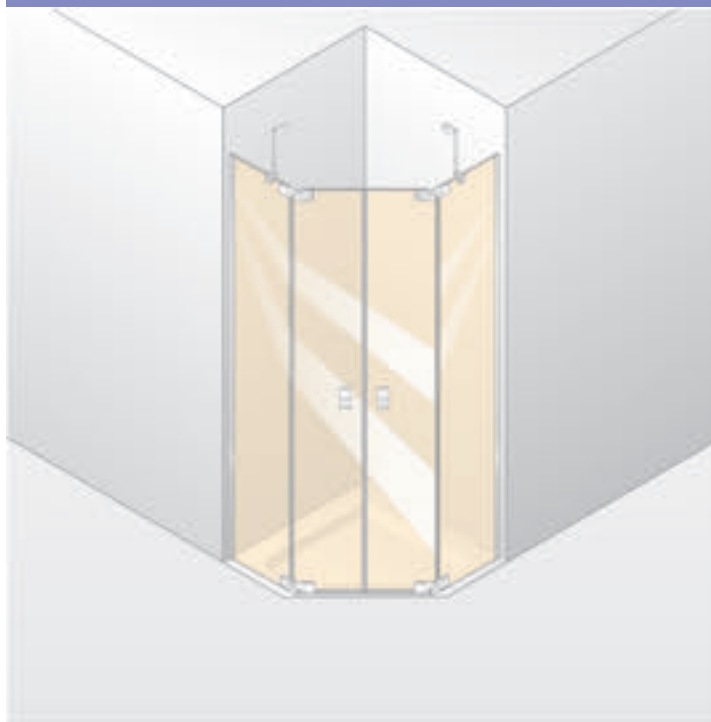
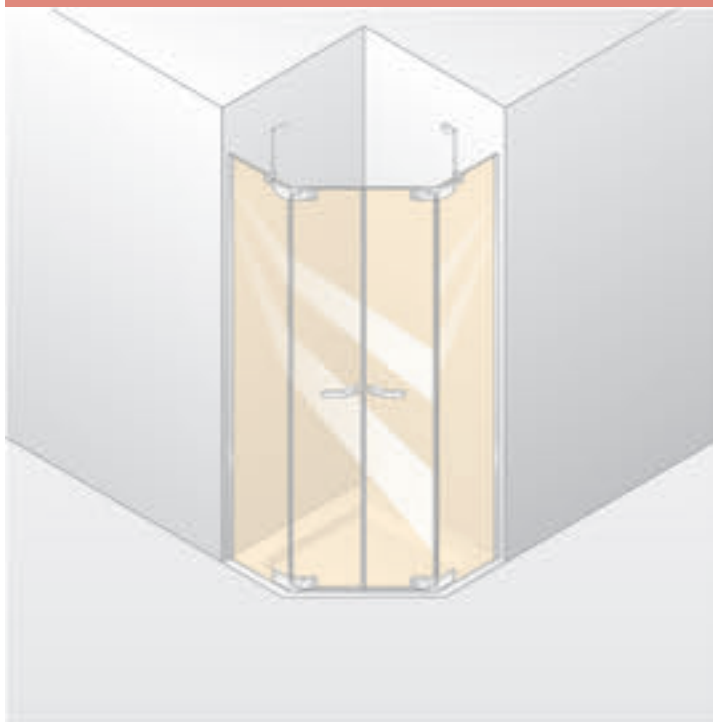
Ďalšie sklá / dekory pozri strany L.8 - L.11

# HÜPPE Studio Paris elegance s nástennou lištou 5-uholník

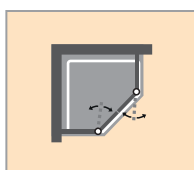
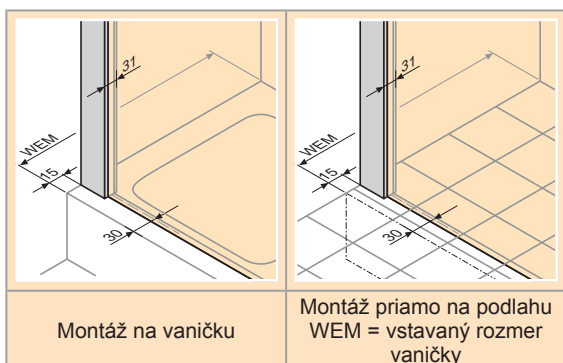
## HÜPPE Studio Berlin pure s nástennou lištou 5-uholník

HÜPPE Studio Paris elegance

HÜPPE Studio Berlin pure



- Ceny vrátane skosení a výrezov.
- Otváranie dovnútra a von o viac ako 90°.
- Tesniacie lišty s chrómovým vzhľadom.
- Montáž bez prahovej lišty možná.
- Sklo 373/375 Privatima - výška pieskovanej plochy 800mm, umiestnenie v strede výšky výrobku.
- Dodacia doba individuálnych farieb na požiadanie.
- Montážne rozmery pozri časť V.



2-krídlové dvere s pevnými segmentami



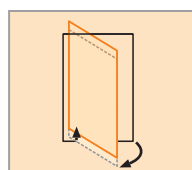
Sklo 8mm



Voliteľná výbava



Z vnútornej strany zapustené pánty



Zdvíhací / spúšťací mechanizmus

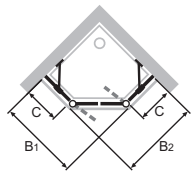
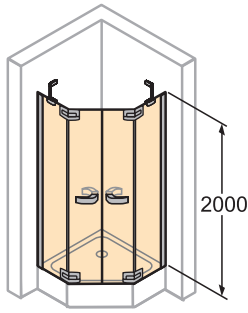
# HÜPPE Studio Paris elegance s nástennou lištou 5-uholník

## HÜPPE Studio Berlin pure s nástennou lištou 5-uholník

### Vyhľadanie objednacieho čísla:

XXXXXX	+	XXX	+	XXX	+	XXX
Číslo výrobku		Farba základ / vložka		Sklo / dekor		Varianta vybavenia voliteľná

### 2-krídlové dvere s pevnými segmentami



Typ B1/B2	oblasť otvárania (mimo vaničky)	Vstavaný rozmer vaničky	C	Šírka vstupu	PARIS	BERLIN	Výška 2000 Základná cena
900 x 900	260	890-900	441-431	555	PT5020	BT5020	3.255,-
1000 x 1000	295	990-1000	491-481	626	PT5030	BT5030	

### Zhotovenie na mieru

Šírka B1	Šírka B2	Výška	Zhotovenie na mieru v šírke	PARIS	BERLIN	Základná cena
700-1870	700-1870	1200-2000	Dvere a pevné segmenty	PT5099	BT5099	3.255,-
700-1870	700-1870	1200-2000	Pevný segment	XXXXX9	XXXXX9	

Nemožno dodať väčšie šírky.

Šírka pevného segmentu min/max. 200-600mm.

Objednacie číslo sa skladá z prvých piatich číslic sériového kúta nasledovaných číslicou 9.

Rozsah nastavenia (vstavaný rozmer) = zadaný rozmer - 5mm / + 5mm

### Naviac

Naviac	Prípl.
Väčšie výšky 2001-2200mm.	452,-

### Varianta vybavenia

Varianta vybavenia voliteľná		Prípl.
Oblúčkové madlo	708	133,-
Individuálne madlo z programu HÜPPE (nie vo farbe zlatá lesklá a individuálnych galvanických povrchoch)	704	43,-

### Farba profilov - Sklo / dekor

Farba základ Pánty	Farba profilov	Kód farby	Prípl.
matný chróm	matný chróm	E	0,-
chróm	strieborná lesklá	C	173,-
zlatá lesklá	perleťovo zlatá	G	213,-

Farba vložka	Kód farby	Prípl.
zlatá lesklá	02	0,-
matný chróm	05	
čierna	23	
biela	55	
chróm	91	

Farba základ / vložka	Kód farby	Prípl.
individual farby RAL	998	324,-
individual galvanické povrchy	999	541,-

Sklo / dekor	Kód skla	Prípl.
Sklo číre	321	0,-
Sklo číre Anti-Plaque	322	127,-

Pieskované dekory	Kód skla	Prípl.
Sklo Karo	311	185,-
Sklo Sand Plus	315	296,-
Sklo Privatima	373	
Sklo Karo Anti-Plaque	312	312,-
Sklo Sand Plus Anti-Plaque	316	423,-
Sklo Privatima Anti-Plaque	375	

Ďalšie sklá / dekory pozri strany L.8 - L.11

# HÜPPE Studio Paris elegance s nástennou lištou 5-uholník

## HÜPPE Studio Berlin pure s nástennou lištou 5-uholník

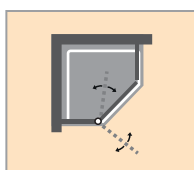
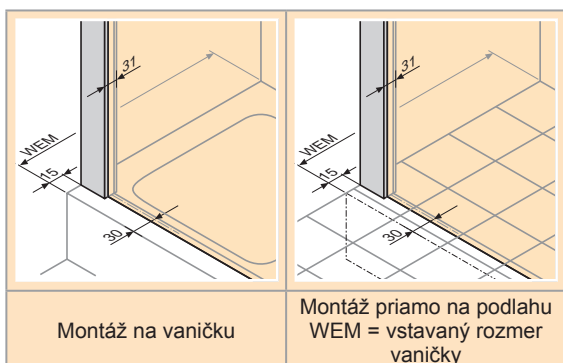
HÜPPE Studio Paris elegance



HÜPPE Studio Berlin pure



- Ceny vrátane skosení a výrezov.
- Otváranie dovnútra a von o viac ako 90°.
- Tesniacie lišty s chrómovým vzhľadom.
- Montáž bez prahovej lišty možná.
- Sklo 373/375 Privatima - výška pieskovanej plochy 800mm, umiestnenie v strede výšky výrobku, až do šírky skla 1500mm.
- Dodacia doba individuálnych farieb na požiadanie.
- Montážne rozmery pozri časť V.



1-krídlové dvere s pevnými segmentami



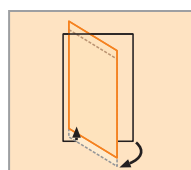
Sklo 8mm



Voliteľná výbava



Z vnútornej strany zapustené pánty



Zdvíhací / spúšťací mechanizmus

# HÜPPE Studio Paris elegance s nástennou lištou 5-uholník

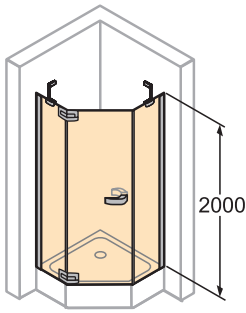
## HÜPPE Studio Berlin pure s nástennou lištou 5-uholník

### Vyhľadanie objednacieho čísla:

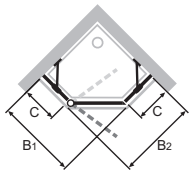
XXXXXX	+	XXX	+	XXX	+	XXX
Číslo výrobku		Farba základ / vložka		Sklo / dekor		Varianta vybavenia voliteľná

## 1-krídlové dvere s pevnými segmentami

### Upevnenie vľavo



Upevnenie vľavo



Typ B1/B2	oblasť otvárania (mimo vaničky)	Vstavaný rozmer vaničky	C	Šírka vstupu	PARIS	BERLIN	Výška 2000 Základná cena
900 x 900	565	890-900	441-431	580	PT4020	BT4020	2.809,-
1000 x 1000	636	990-1000	491-481	651	PT4030	BT4030	

### Zhotovenie na mieru - Upevnenie vľavo

Šírka B1	Šírka B2	Výška	Zhotovenie na mieru v šírke	PARIS	BERLIN	Základná cena
700-1230	700-2430	1200-2000	Dvere a pevné segmenty	PT4099	BT4099	2.809,-
700-1230	700-2430	1200-2000	Pevné segmenty	XXXXX9	XXXXX9	

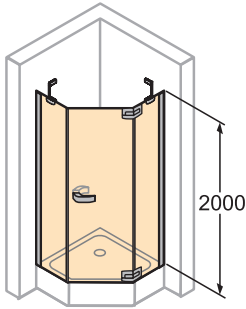
Väčšie šírky pevného segmentu na strane zatvárania do 1800mm.

Šírka pevného segmentu min/max. 200-600mm, dverné krídlo max. 900mm.

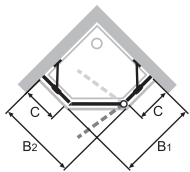
Objednacie číslo sa skladá z prvých piatich čísl sériového kúta nasledovaných číslicou 9.

Rozsah nastavenia (vstavaný rozmer) = zadaný rozmer - 5mm / + 5mm

### Upevnenie vpravo



Upevnenie vpravo



Typ B1/B2	oblasť otvárania (mimo vaničky)	Vstavaný rozmer vaničky	C	Šírka vstupu	PARIS	BERLIN	Výška 2000 Základná cena
900 x 900	565	890-900	441-431	580	PT4520	BT4520	2.809,-
1000 x 1000	636	990-1000	491-481	651	PT4530	BT4530	

### Zhotovenie na mieru - Upevnenie vpravo

Šírka B1	Šírka B2	Výška	Zhotovenie na mieru v šírke	PARIS	BERLIN	Základná cena
700-1230	700-2430	1200-2000	Dvere a pevné segmenty	PT4599	BT4599	2.809,-
700-1230	700-2430	1200-2000	Pevné segmenty	XXXXX9	XXXXX9	

Väčšie šírky pevného segmentu na strane zatvárania do 1800mm.

Šírka pevného segmentu min/max. 200-600mm, dverné krídlo max. 900mm.

Objednacie číslo sa skladá z prvých piatich čísl sériového kúta nasledovaných číslicou 9.

Rozsah nastavenia (vstavaný rozmer) = zadaný rozmer - 5mm / + 5mm

### Naviac

Naviac	Prípl.
Väčšie šírky pevného segmentu na strane zatvárania 601-1200mm.	291,-
Väčšie šírky pevného segmentu na strane zatvárania 1201-1400mm.	415,-
Väčšie šírky pevného segmentu na strane zatvárania 1401-1800mm.	665,-
Väčšie výšky 2001-2200mm.	452,-

### Varianta vybavenia

Varianta vybavenia voliteľná		Prípl.
Oblúčkové madlo	708	133,-
Individuálne madlo z programu HÜPPE (nie vo farbe zlatá lesklá a individuálnych galvanických povrchoch)	704	43,-

### Farba profilov - Sklo / dekor

Farba základ Pánty	Farba profilov	Kód farby	Prípl.
matný chróm	matný chróm	E	0,-
chróm	strieborná lesklá	C	173,-
zlatá lesklá	perleťovo zlatá	G	213,-

Farba vložka	Kód farby	Prípl.
zlatá lesklá	02	0,-
matný chróm	05	
čierna	23	
biela	55	
chróm	91	

Farba základ / vložka	Kód farby	Prípl.
individual farby RAL	998	324,-
individual galvanické povrchy	999	541,-

Sklo / dekor	Kód skla	Prípl.
Sklo číre	321	0,-
Sklo číre Anti-Plaque	322	127,-

Pieskované dekory	Kód skla	Prípl.
Sklo Karo	311	185,-
Sklo Sand Plus	315	296,-
Sklo Privatima	373	
Sklo Karo Anti-Plaque	312	312,-
Sklo Sand Plus Anti-Plaque	316	423,-
Sklo Privatima Anti-Plaque	375	

Ďalšie sklá / dekory pozri strany L.8 - L.11

# HÜPPE Modely Walk-In



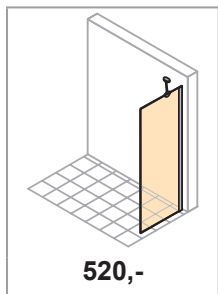


# HÜPPE Walk-In Prehľad modelov - Základná cena

## HÜPPE Design elegance / HÜPPE 501 Design pure

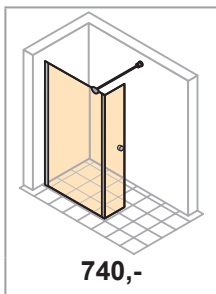
Bočná stena samostatne stojaca

Kridlové dvere s pevným segmentom pre Walk-In



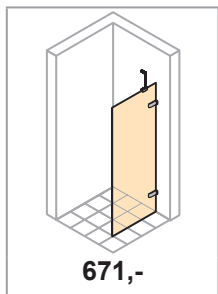
520,-

M.2-M.3



740,-

M.4-M.5

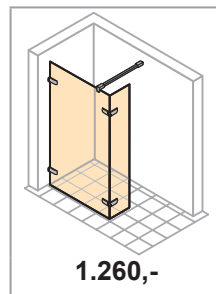


671,-

M.6-M.7

## HÜPPE Enjoy elegance bezrámový

Walk-In bočná stena s výklopným segmentom

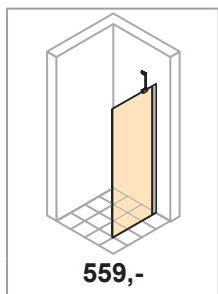


1.260,-

M.8-M.9

## HÜPPE Enjoy elegance / HÜPPE Enjoy pure s nástennou lištou

Bočná stena samostatne stojaca

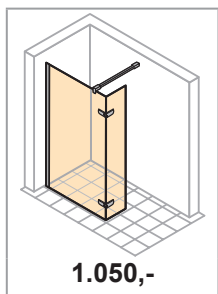


559,-

M.10-M.11

## HÜPPE Enjoy elegance s nástennou lištou

Walk-In bočná stena s výklopným segmentom

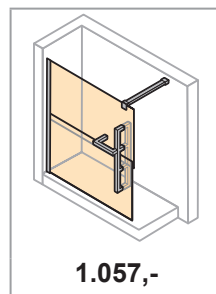


1.050,-

M.12-M.13

## HÜPPE Duplo pure

Walk-In



1.057,-

M.14-M.15

## HÜPPE Studio Paris elegance bezrámové

### HÜPPE Studio Berlin pure bezrámové

Bočná stena samostatne stojaca

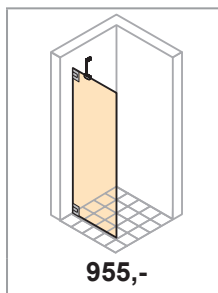
Bočná stena voľne stojaca

Walk-In model 1

Walk-In model 2

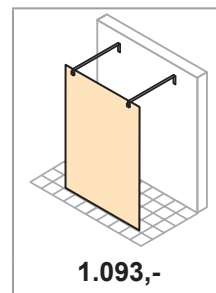
Walk-In model 3

Walk-In model 4



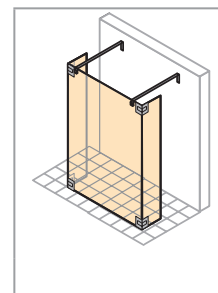
955,-

M.16-M.17

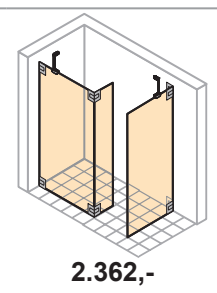


1.093,-

M.18-M.19

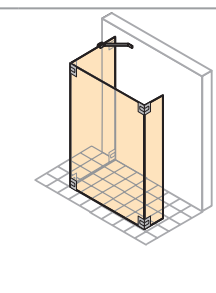


M.20-M.21

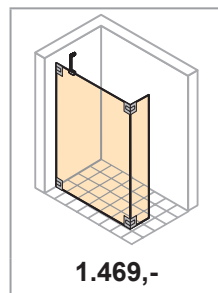


2.362,-

M.22-M.23



M.24-M.25



1.469,-

M.26-M.27

## HÜPPE Studio Paris elegance s nástennou lištou

### HÜPPE Studio Berlin pure s nástennou lištou

Bočná stena samostatne stojaca

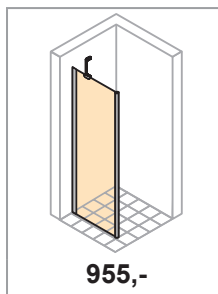
Bočná stena voľne stojaca

Walk-In model 1

Walk-In model 2

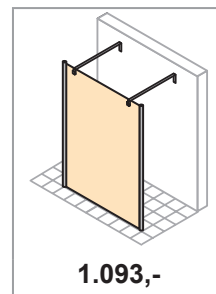
Walk-In model 3

Walk-In model 4



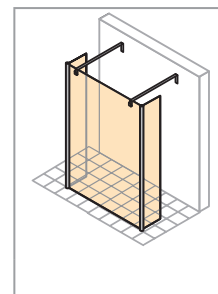
955,-

M.28-M.29

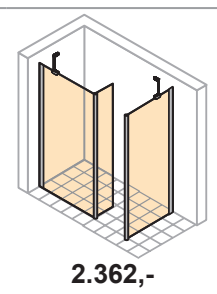


1.093,-

M.30-M.31

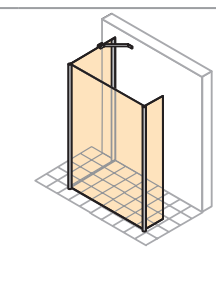


M.32-M.33

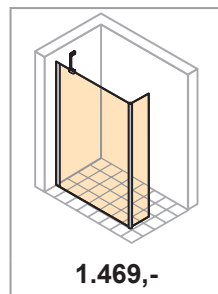


2.362,-

M.34-M.35



M.36-M.37



1.469,-

M.38-M.39

# HÜPPE Design elegance 4-uholník



## HÜPPE 501 Design pure 4-uholník



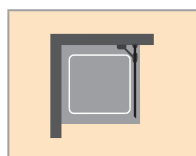
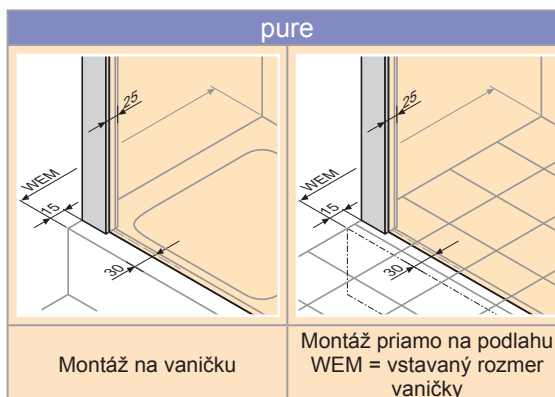
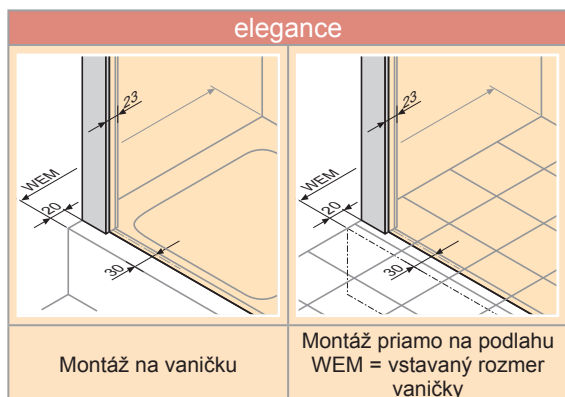
elegance




pure



- Ľavá / pravá montáž možná.
- Krytky a stabilizačná / priečna vzpera vždy vo farbe chróm, resp. strieborná lesklá.
- Montážne rozmery pozri časť V.



Bočná stena samostatne stojaca

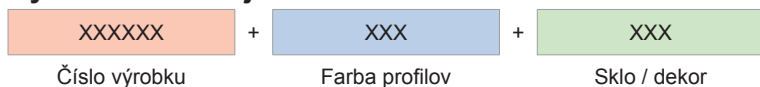


Sklo 6mm >1200mm 8mm



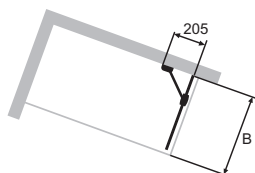
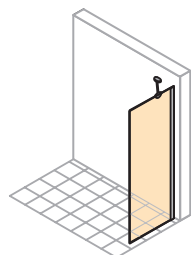
Voliteľná výbava

Vyhľadávanie objednacích čísel:



**Bočná stena samostatne stojaca**

**Zhotovenie na mieru**



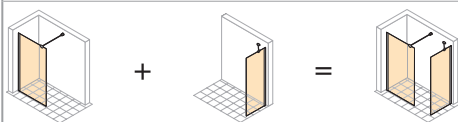
Typ	Šírka B	Upevnenie	Výška	elegance	pure	Základná cena
Bočná stena samostatne stojaca	200-1100	Stabilizačná vzpera	do 2000	8E1180	510859	<b>520,-</b>
Bočná stena samostatne stojaca	200-1200	Priečna vzpera	do 2000	8E1181	510858	
Bočná stena samostatne stojaca	1201-1400	Priečna vzpera	do 2000	8E1182		
Bočná stena samostatne stojaca	1401-1600	Priečna vzpera	do 2000	8E1183		

Rozsah nastavenia (vstavany rozmer) = zadaný rozmer - 8mm / + 7mm

Pokiaľ je sprchovací kút určený pre montáž priamo na podlahu je potrebné dodržať nasledujúce body:

a) Uviest' montážny rozmer na stred špáry alebo stred skla.

b) Pri objednávke uviesť upozornenie „Montážna situácia - montáž priamo na podlahu 001“.



**Farba profilov - Sklo / dekor**


Farba profilov	Kód farby	Prípl.
biela	055	
strieborná matná	087	<b>0,-</b>
strieborná lesklá	092	<b>85,-</b>

Sklo / dekor	Kód skla	Prípl.
Sklo číre	321	<b>0,-</b>
Sklo Sand Plus	315	
Sklo Privatima	373	<b>148,-</b>
Sklo Bubbles	376	
Sklo číre Anti-Plaque	322	<b>63,-</b>
Sklo Sand Plus Anti-Plaque	316	
Sklo Privatima Anti-Plaque	375	<b>212,-</b>
Sklo Bubbles Anti-Plaque	377	


# HÜPPE Design elegance 4-uholník HÜPPE 501 Design pure 4-uholník



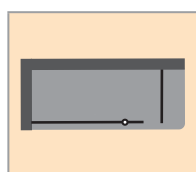
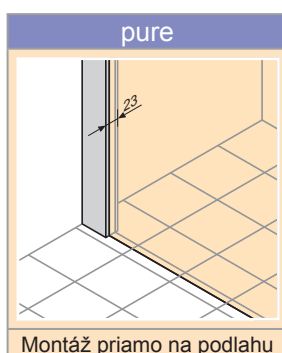
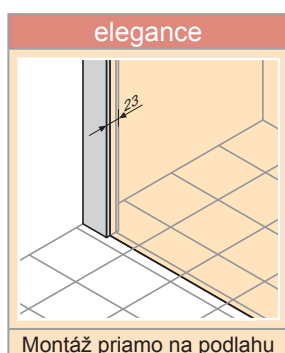
elegance




pure



- Otváranie dovnútra a von.
- Krytky, madlá a prahová lišta vždy vo farbe chróm, resp. strieborná lesklá.
- Ľavá / pravá montáž možná.
- Sklo 373/375 Privatima - výška pieskovanej plochy 800mm.
- Krídlo dverí je možné pomocou zdvíhacieho / spúšťacieho mechanizmu ustaviť v rôznych polohách.
- Montážne rozmery pozri časť V.



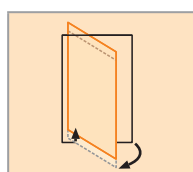
Krídlové dvere s pevným segmentom pre Walk-In



Sklo 6mm

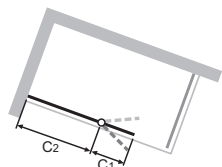
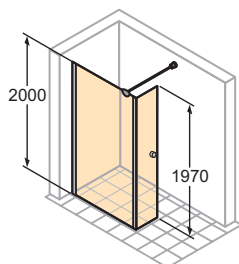
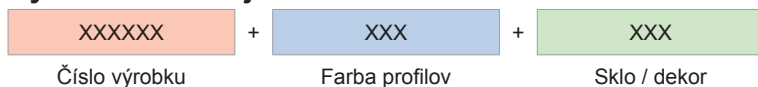


Voliteľná výbava



Zdvíhací / spúšťací mechanizmus

### Vyhľadavanie objednacích čísel:



### Krídlové dvere s pevným segmentom pre Walk-In

Typ	Šírka celkom	Šírka pevného segmentu C2	Šírka Dvere C1	Výška	elegance	pure	Základná cena
ST 1300	1285-1300	929-944	356	2000	8E1201	510890	<b>740,-</b>
ST 1400	1385-1400	1029-1044	356	2000	8E1202	510891	
ST 1500	1485-1500	1129-1144	356	2000	8E1203	510892	

### Zhotovenie na mieru

Šírka celkom	Šírka Dvere C1	Výška	elegance	pure	Základná cena
do 1500	356	1400-2000	8E1281	510898	<b>963,-</b>

### Skosenie / výrezy

Skosenie a výrezy	Prípl.
Skosenia a výrezy v pevnom segmente sú možné (Príplatok k zhotoveniu na mieru).	<b>115,-</b>

### Farba profilov - Sklo / dekor

Farba profilov	Kód farby	Prípl.
biela	055	<b>0,-</b>
strieborná matná	087	
strieborná lesklá	092	<b>85,-</b>

Sklo / dekor	Kód skla	Prípl.
Sklo číre	321	<b>0,-</b>
Sklo Sand Plus	315	<b>148,-</b>
Sklo Privatima	373	
Sklo Bubbles	376	
Sklo číre Anti-Plaque	322	<b>63,-</b>
Sklo Sand Plus Anti-Plaque	316	<b>212,-</b>
Sklo Privatima Anti-Plaque	375	
Sklo Bubbles Anti-Plaque	377	



# HÜPPE Enjoy elegance bezrámový 4-uholník

## HÜPPE Enjoy pure bezrámový 4-uholník

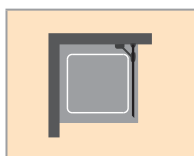
elegance




pure



- Zameranie nutné.



Bočná stena samostatne stojaca



Sklo 6mm  
>1200mm 8mm



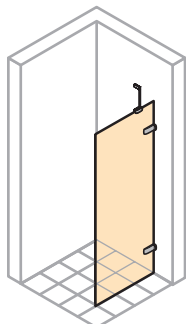
Voliteľná výbava

# HÜPPE Enjoy elegance bezrámový 4-uholník

## HÜPPE Enjoy pure bezrámový 4-uholník

### Vyhľadavanie objednacieho čísla:

XXXXXX	+	092	+	XXX
Číslo výrobku		Farba profilov		Sklo / dekor



## Bočná stena samostatne stojaca

### Zhotovenie na mieru - Upevnenie vľavo

Upevnenie	Šírka	Výška	elegance	pure	Základná cena
Stabilizačná vzpera	200-1200	600-2000	3R1180	4R1180	671,-
Priečna vzpera	200-1200	600-2000	3R1183	4R1183	

### Zhotovenie na mieru - Upevnenie vpravo

Upevnenie	Šírka	Výška	elegance	pure	Základná cena
Stabilizačná vzpera	200-1200	600-2000	3R1280	4R1280	671,-
Priečna vzpera	200-1200	600-2000	3R1283	4R1283	

### Naviac

Naviac	Prípl.
Väčšie šírky 1201-1400mm.	285,-
Väčšie šírky 1401-1600mm.	

### Farba profilov - Sklo / dekor

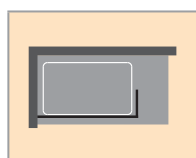
Farba profilov	Kód farby	Prípl.
strieborná lesklá	092	0,-

Sklo / dekor	Kód skla	Prípl.
Sklo číre	321	0,-
Sklo Sand Plus	315	148,-
Sklo Privatima	373	
Sklo Bubbles	376	63,-
Sklo číre Anti-Plaque	322	
Sklo Sand Plus Anti-Plaque	316	212,-
Sklo Privatima Anti-Plaque	375	
Sklo Bubbles Anti-Plaque	377	


## HÜPPE Enjoy elegance bezrámový 4-uholník



- Zameranie nutné.



Walk-In bočná stena s výklopným segmentom



Sklo 6mm



Voliteľná výbava



## Vyhľadanie objednacieho čísla:

XXXXXX	+	092	+	XXX
Číslo výrobku		Farba profilov		Sklo / dekor

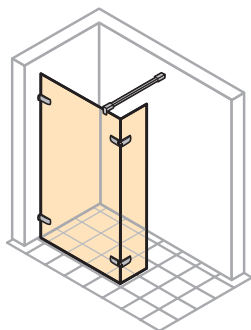
## Walk-In bočná stena s výklopným segmentom

### Zhotovenie na mieru - Upevnenie vľavo

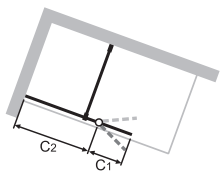
Upevnenie	Šírka C1	Šírka C2	Výška	elegance	Základná cena
Priečna vzpera	300-1200	300-600	1600-2000	3R1380	1.260,-

### Zhotovenie na mieru - Upevnenie vpravo

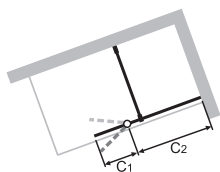
Upevnenie	Šírka C1	Šírka C2	Výška	elegance	Základná cena
Priečna vzpera	300-1200	300-600	1600-2000	3R1480	1.260,-



Upevnenie vľavo



Upevnenie vpravo



### Naviac

Naviac	Prípl.
Väčšie šírky 1201-1400mm.	285,-
Väčšie šírky 1401-1600mm.	


### Farba profilov - Sklo / dekor

Farba profilov	Kód farby	Prípl.
strieborná lesklá	092	0,-

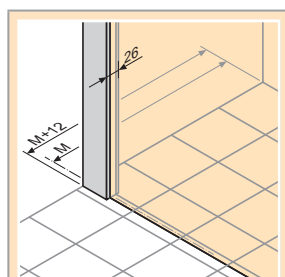
Sklo / dekor	Kód skla	Prípl.
Sklo číre	321	0,-
Sklo Sand Plus	315	148,-
Sklo Privatima	373	
Sklo Bubbles	376	63,-
Sklo číre Anti-Plaque	322	
Sklo Sand Plus Anti-Plaque	316	212,-
Sklo Privatima Anti-Plaque	375	
Sklo Bubbles Anti-Plaque	377	

# HÜPPE Enjoy elegance s nástennou lištou 4-uholník

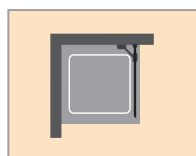
## HÜPPE Enjoy pure s nástennou lištou 4-uholník



▪ Montážne rozmery pozri časť V.



Montáž priamo na podlahu



Bočná stena samostatne stojaca



Sklo 6mm  
>1200mm 8mm



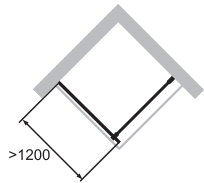
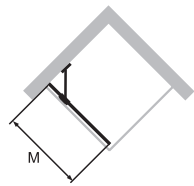
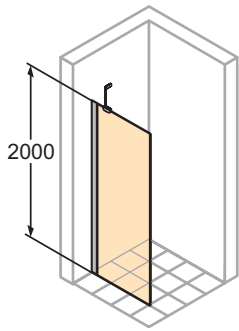
Voliteľná výbava

# HÜPPE Enjoy elegance s nástennou lištou 4-uholník

## HÜPPE Enjoy pure s nástennou lištou 4-uholník

### Vyhľadavanie objednacieho čísla:

XXXXXX	+	XXX	+	XXX
Číslo výrobku		Farba profilov		Sklo / dekor



### Bočná stena samostatne stojaca

Typ	Šírka M	elegance	pure	Výška 2000 Základná cena
SW 750	730-750	3T1101	4T1101	559,-
SW 800	780-800	3T1102	4T1102	
SW 900	880-900	3T1103	4T1103	
SW 1000	980-1000	3T1104	4T1104	
SW 1100	1080-1100	3T1105	4T1105	
SW 1200	1180-1200	3T1106	4T1106	615,-

### Zhotovenie na mieru

Šírka M	Výška	elegance	pure	Základná cena
300-1200	2000	3T1180	4T1180	671,-

### Naviac

Naviac	Prípl.
Väčšie šírky 1201-1400mm.	266,-
Väčšie šírky 1401-1600mm.	

### Skosenie / výrezy

Skosenie a výrezy	Prípl.
Výrezy pre strešné skosenia hore alebo pravouhlé výrezy dole sú možné (Prípatok k zhotoveniu na mieru za skosenie / výrez).	108,-

### Farba profilov - Sklo / dekor

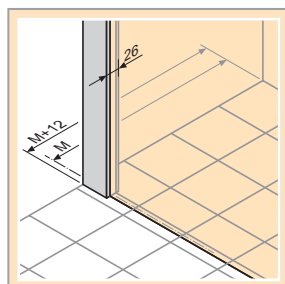
Farba profilov	Kód farby	Prípl.
biela	055	0,-
strieborná matná	087	
strieborná lesklá	092	

Sklo / dekor	Kód skla	Prípl.
Sklo číre	321	0,-
Sklo Sand Plus	315	148,-
Sklo Privatima	373	
Sklo Bubbles	376	63,-
Sklo číre Anti-Plaque	322	
Sklo Sand Plus Anti-Plaque	316	212,-
Sklo Privatima Anti-Plaque	375	
Sklo Bubbles Anti-Plaque	377	

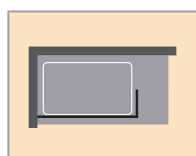
# HÜPPE Enjoy elegance s nástennou lištou 4-uholník



- Montážne rozmery pozri časť V.



Montáž priamo na podlahu



Walk-In bočná stena s výklopným segmentom



Sklo 6mm

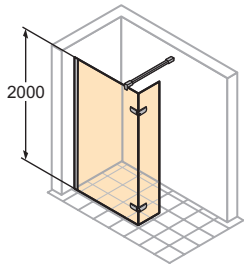


Voliteľná výbava

# HÜPPE Enjoy elegance s nástennou lištou 4-uholník

## Vyhľadanie objednacieho čísla:

XXXXXX	+	XXX	+	XXX
Číslo výrobku		Farba profilov		Sklo / dekor

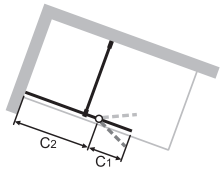


## Walk-In bočná stena s výklopným segmentom

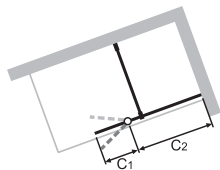
### Upevnenie vľavo - montáž priamo na podlahu

Typ	Šírka celkom	Šírka Dvere C1	Číslo výrobku	Výška 2000 Základná cena
800	1135-1155	350	3T1302	<b>1.050,-</b>
900	1235-1255	350	3T1303	
1000	1335-1355	350	3T1304	
1200	1535-1555	350	3T1305	<b>1.155,-</b>

### Upevnenie vľavo



### Upevnenie vpravo



### Zhotovenie na mieru - Upevnenie vľavo

Šírka C2	Výška	Číslo výrobku	Základná cena
300-1200	2000	3T1380	<b>1.260,-</b>

Rozsah nastavenia (vstavaný rozmer) = zadaný rozmer - 10mm / + 10mm

Pokiaľ je sprchovací kút určený pre montáž priamo na podlahu je potrebné dodržať nasledujúce body:

a) Uviesť montážny rozmer na stred špáry alebo stred skla.

b) Pri objednávke uviesť upozornenie „Montážna situácia - montáž priamo na podlahu 001“.

### Upevnenie vpravo - montáž priamo na podlahu

Typ	Šírka celkom	Šírka Dvere C1	Číslo výrobku	Výška 2000 Základná cena
800	1135-1155	350	3T1402	<b>1.050,-</b>
900	1235-1255	350	3T1403	
1000	1335-1355	350	3T1404	
1200	1535-1555	350	3T1405	<b>1.155,-</b>

### Zhotovenie na mieru - Upevnenie vpravo

Šírka C2	Výška	Číslo výrobku	Základná cena
300-1200	2000	3T1480	<b>1.260,-</b>

Rozsah nastavenia (vstavaný rozmer) = zadaný rozmer - 10mm / + 10mm

Pokiaľ je sprchovací kút určený pre montáž priamo na podlahu je potrebné dodržať nasledujúce body:

a) Uviesť montážny rozmer na stred špáry alebo stred skla.

b) Pri objednávke uviesť upozornenie „Montážna situácia - montáž priamo na podlahu 001“.

## Naviac

Naviac	Prípl.
Väčšie šírky 1201-1400mm.	<b>266,-</b>
Väčšie šírky 1401-1600mm.	

## Skosenie / výrezy

Skosenie a výrezy	Prípl.
Výrezy pre strešné skosenia hore alebo pravouhlé výrezy dole v pevnom segmente sú možné (Príplatok k zhotoveniu na mieru za skosenie / výrez).	<b>108,-</b>

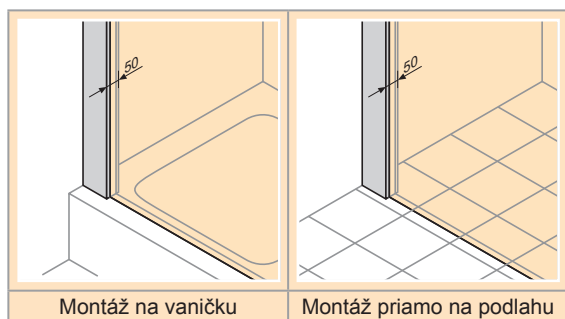
## Farba profilov - Sklo / dekor

Farba profilov	Kód farby	Prípl.	Sklo / dekor	Kód skla	Prípl.
biela	055	<b>0,-</b>	Sklo číre	321	<b>0,-</b>
strieborná matná	087		Sklo Sand Plus	315	<b>148,-</b>
strieborná lesklá	092		Sklo Privatima	373	
		Sklo Bubbles	376		
			Sklo číre Anti-Plaque	322	<b>63,-</b>
			Sklo Sand Plus Anti-Plaque	316	<b>212,-</b>
			Sklo Privatima Anti-Plaque	375	
			Sklo Bubbles Anti-Plaque	377	

## HÜPPE Duplo pure s nástennou lištou 4-uholník



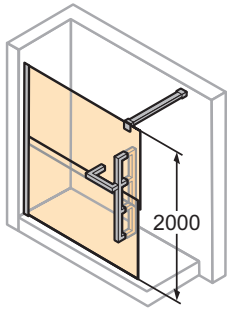
- Dĺžka priečnej vzpery 1500mm.
- Skosenia a výrezy nie sú možné.



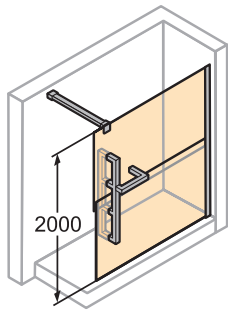
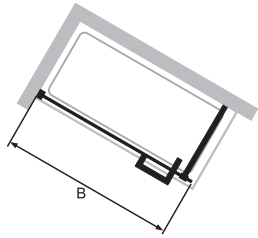
# HÜPPE Duplo pure s nástennou lištou 4-uholník

## Vyhľadanie objednacieho čísla:

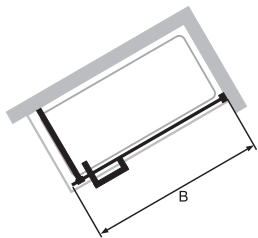
XXXXXX	+	C91	+	XXX
Číslo výrobku		Farba profilov		Sklo / dekor



Upevnenie vľavo



Upevnenie vpravo



## Walk-In

### Upevnenie vľavo

Typ	Šírka (rozsah nastavenia)	Číslo výrobku	Výška 2000 Základná cena
1000	985-1000	DT0000	1.057,-
1100	1085-1100	DT0001	
1200	1185-1200	DT0002	
1300	1285-1300	DT0003	1.163,-
1400	1385-1400	DT0004	
1600	1585-1600	DT0005	1.268,-
1800	1785-1800	DT0006	

### Zhotovenie na mieru - Upevnenie vľavo

Šírka B	Výška	Číslo výrobku	Základná cena
1000-1200	1000-2000	DT0029	1.369,-
1201-1400	1000-2000	DT0049	
1401-1800	1000-2000	DT0009	

Rozsah nastavenia (vstavaný rozmer) = zadaný rozmer - 8mm / + 7mm

Naviac	Prípl.
Väčšie šírky 1801-2000mm.	285,-

### Upevnenie vpravo

Typ	Šírka (rozsah nastavenia)	Číslo výrobku	Výška 2000 Základná cena
1000	985-1000	DT0010	1.057,-
1100	1085-1100	DT0011	
1200	1185-1200	DT0012	
1300	1285-1300	DT0013	1.163,-
1400	1385-1400	DT0014	
1600	1585-1600	DT0015	1.268,-
1800	1785-1800	DT0016	

### Zhotovenie na mieru - Upevnenie vpravo

Šírka B	Výška	Číslo výrobku	Základná cena
1000-1200	1000-2000	DT0039	1.369,-
1201-1400	1000-2000	DT0059	
1401-1800	1000-2000	DT0019	

Rozsah nastavenia (vstavaný rozmer) = zadaný rozmer - 8mm / + 7mm

Naviac	Prípl.
Väčšie šírky 1801-2000mm.	285,-

## Naviac

Naviac		Číslo výrobku	Prípl.
Miska na mydlo		DT0099	199,-


## Farba profilov - Sklo / dekor

Farba profilov	Kód farby	Prípl.	Sklo / dekor	Kód skla	Prípl.
chróm / chróm	C91	0,-	Sklo číre Anti-Plaque	322	0,-
			Sklo Karo Anti-Plaque	312	185,-
			Sklo Sand Plus Anti-Plaque	316	296,-
			Sklo Kombidekor Sand Plus Anti-Plaque	318	148,-


# HÜPPE Studio Paris elegance bezrámové 4-uholník

## HÜPPE Studio Berlin pure bezrámové 4-uholník

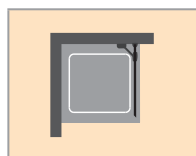
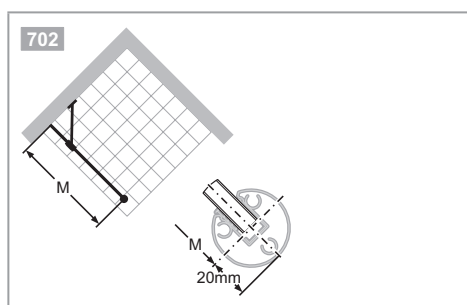
HÜPPE Studio Paris elegance




HÜPPE Studio Berlin pure



- Ceny vrátane skosení a výrezov.
- Zameranie nutné.
- Montáž ako U-kabína možná po konzultácii.
- Sklo 373/375 Privatima - výška pieskovanej plochy 800mm, umiestnenie v strede výšky výrobku, až do šírky skla 1500mm.
- Výška nožičky: 200mm, menší rozmer ako zhotovenie na mieru možný.
- Bočná stena použiteľná tiež ako deliaca priečka mimo priestoru sprchovacieho kúta.
- Pri farbe základu zlatá lesklá je prahová lišta a designový profil vo farbe perleťovo zlatá.
- Dodacia doba individuálnych farieb na požiadanie.
- Max. dĺžka stropnej vzpery 1000mm.



Bočná stena samostatne stojaca



Sklo 8mm



Voliteľná výbava



# HÜPPE Studio Paris elegance bezrámové 4-uholník

## HÜPPE Studio Berlin pure bezrámové 4-uholník

### Vyhľadavanie objednacieho čísla:

XXXXXX	+	XXX	+	XXX	+	XXX
Číslo výrobku		Farba základ / vložka		Sklo / dekor		Varianta vybavenia voliteľná

## Bočná stena samostatne stojaca

### Zhotovenie na mieru - Upevnenie vľavo

Typ	Šírka	Výška	PARIS	BERLIN	Základná cena
Bočná stena	200-1200	600-2000	PR0579	BR0579	<b>955,-</b>
Bočná stena s priečnou vzperou	200-1200	600-2000	PR0578	BR0578	

Väčšie šírky možné do 1800mm.

Pri špeciálnej variante 705 (s nožičkou) je možná šírka max. 900mm.

### Zhotovenie na mieru - Upevnenie vpravo

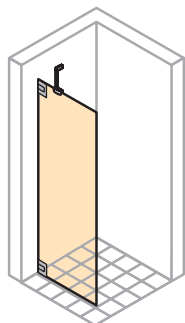
Typ	Šírka	Výška	PARIS	BERLIN	Základná cena
Bočná stena	200-1200	600-2000	PR0589	BR0589	<b>955,-</b>
Bočná stena s priečnou vzperou	200-1200	600-2000	PR0588	BR0588	

Väčšie šírky možné do 1800mm.

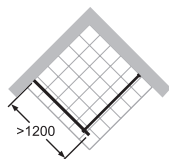
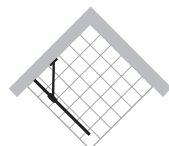
Pri špeciálnej variante 705 (s nožičkou) je možná šírka max. 900mm.

### Naviac

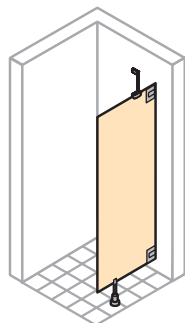
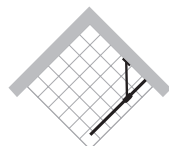
Naviac	Prípl.
Väčšie šírky 1201-1400mm.	<b>415,-</b>
Väčšie šírky 1401-1800mm.	<b>665,-</b>
Väčšie výšky 2001-2500mm.	<b>291,-</b>



Upevnenie vľavo



Upevnenie vpravo



### Varianta vybavenia

Varianta vybavenia voliteľná		Prípl.
Kruhový designový profil so stropnou vzperou	702	<b>186,-</b>
Hliníkový profil pre montáž priamo na podlahu	706	<b>133,-</b>
Hliníkový profil pre montáž priamo na podlahu a designový profil so stropnou vzperou	707	<b>320,-</b>
Nožička	705	<b>133,-</b>

### Farba profilov - Sklo / dekor

Farba základ Pánty	Kód farby	Prípl.
matný chróm	E	<b>0,-</b>
chróm	C	<b>87,-</b>
zlatá lesklá	G	<b>106,-</b>

Farba vložka	Kód farby	Prípl.
zlatá lesklá	02	<b>0,-</b>
matný chróm	05	
čierna	23	
biela	55	
chróm	91	

Farba základ / vložka	Kód farby	Prípl.
individual farby RAL	998	<b>243,-</b>
individual galvanické povrchy	999	<b>298,-</b>

Sklo / dekor	Kód skla	Prípl.
Sklo číre	321	<b>0,-</b>
Sklo číre Anti-Plaque	322	<b>64,-</b>

Pieskované dekory	Kód skla	Prípl.
Sklo Karo	311	<b>93,-</b>
Sklo Sand Plus	315	<b>148,-</b>
Sklo Privatima	373	
Sklo Karo Anti-Plaque	312	<b>156,-</b>
Sklo Sand Plus Anti-Plaque	316	<b>212,-</b>
Sklo Privatima Anti-Plaque	375	

Ďalšie Sklá/dekory pozri úvodné strany HÜPPE Studio Paris elegance / HÜPPE Studio Berlin pure.

# HÜPPE Studio Paris elegance bezrámové 4-uholník

## HÜPPE Studio Berlin pure bezrámové 4-uholník

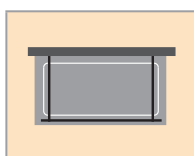
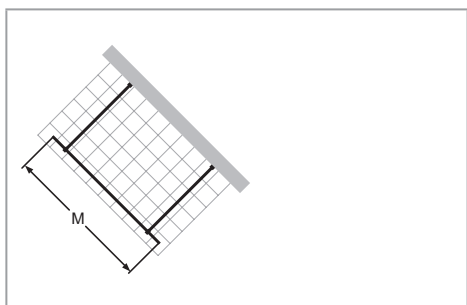
HÜPPE Studio Paris elegance



HÜPPE Studio Berlin pure



- Dĺžka priečnej vzpery 1200mm.
- Ceny vrátane skosení a výrezov.
- Zameranie nutné.
- Konštrukčné prvky bočnej steny neobsahujú žiadne vložky. Preto ju dodávame v základnej farbe.
- Sklo 373/375 Privatima - výška pieskovanej plochy 800mm, umiestnenie v strede výšky výrobku, až do šírky skla 1500mm.
- Pri farbe základu zlatá lesklá je profil priečnej vzpery vo farbe perleťovo zlatá.
- Dodacia doba individuálnych farieb na požiadanie.



Bočná stena  
volne stojaca



Sklo 8mm



Voliteľná výbava

# HÜPPE Studio Paris elegance bezrámové 4-uholník

## HÜPPE Studio Berlin pure bezrámové 4-uholník

### Vyhľadavanie objednacieho čísla:

XXXXXX	+	XXX	+	XXX	+	XXX
Číslo výrobku		Farba základ		Sklo / dekor		Varianta vybavenia voliteľná

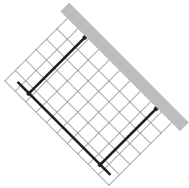
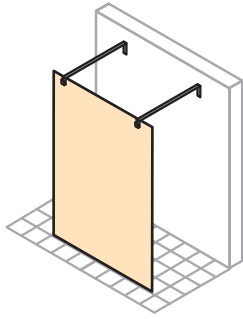
## Bočná stena volne stojaca

### Zhotovenie na mieru

Šírka	Výška	PARIS	BERLIN	Základná cena
300-1200	1200-2000	PR0509	BR0509	<b>1.093,-</b>
Väčšie šírky možné do 1800mm.				

### Naviac

Naviac	Prípl.
Väčšie šírky 1201-1400mm.	<b>415,-</b>
Väčšie šírky 1401-1800mm.	<b>665,-</b>
Väčšie výšky 2001-2200mm.	<b>291,-</b>



### Varianta vybavenia

Varianta vybavenia voliteľná		Prípl.
Hliníkový profil pre montáž priamo na podlahu	706	<b>133,-</b>

### Farba profilov - Sklo / dekor

Farba základ	Kód farby	Prípl.
chróm / chróm	C91	<b>87,-</b>
matný chróm / matný chróm	E05	<b>0,-</b>
zlatá lesklá / zlatá lesklá	G02	<b>106,-</b>
individual farby RAL	998	<b>243,-</b>

Sklo / dekor	Kód skla	Prípl.
Sklo číre	321	<b>0,-</b>
Sklo číre Anti-Plaque	322	<b>64,-</b>

Pieskované dekory	Kód skla	Prípl.
Sklo Karo	311	<b>93,-</b>
Sklo Sand Plus	315	<b>148,-</b>
Sklo Privatima	373	<b>156,-</b>
Sklo Karo Anti-Plaque	312	<b>212,-</b>
Sklo Sand Plus Anti-Plaque	316	<b>212,-</b>
Sklo Privatima Anti-Plaque	375	<b>212,-</b>

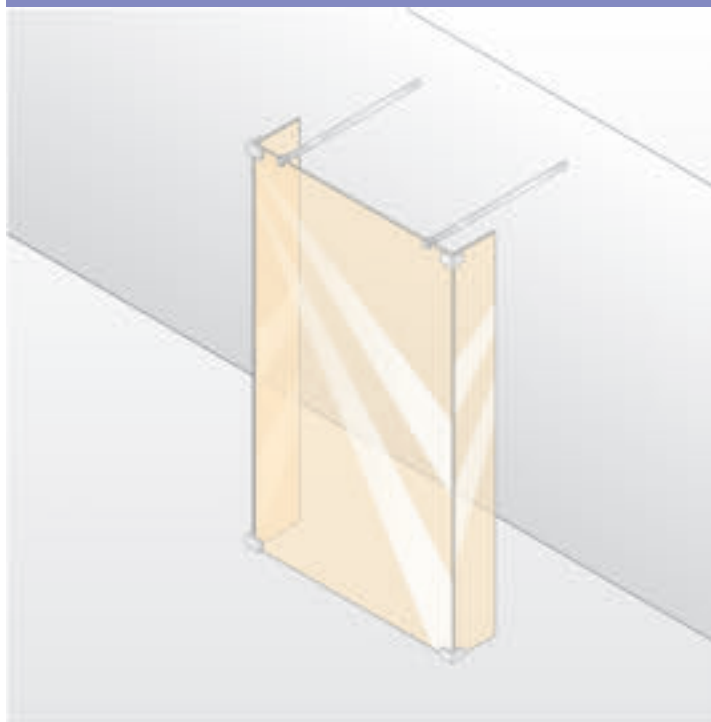
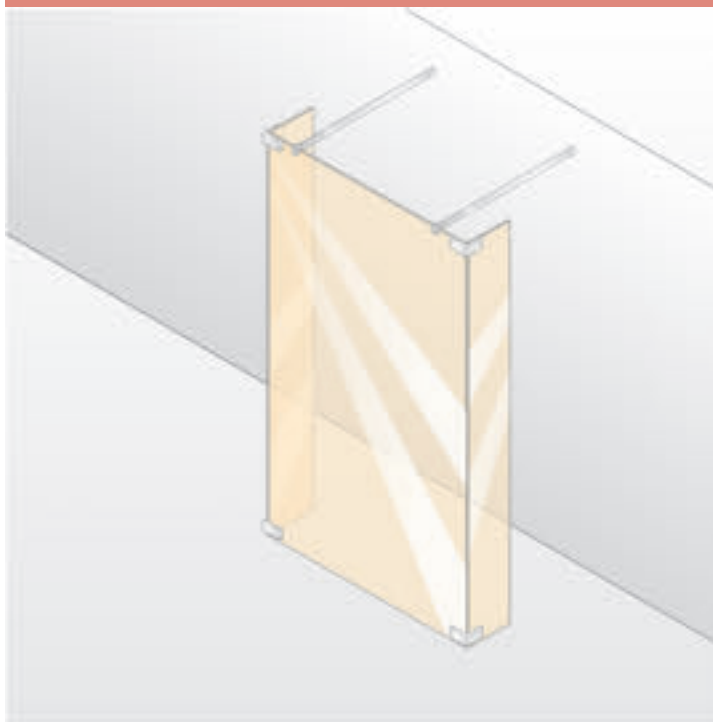
Ďalšie Sklá/dekory pozri úvodné strany HÜPPE Studio Paris elegance / HÜPPE Studio Berlin pure.

# HÜPPE Studio Paris elegance bezrámové 4-uholník

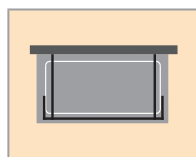
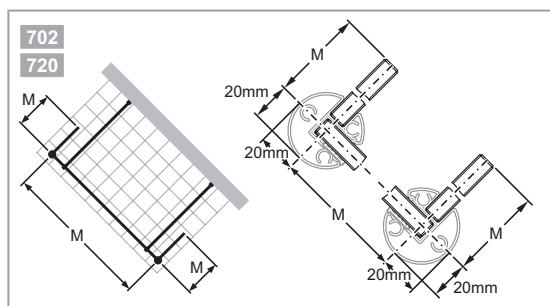
## HÜPPE Studio Berlin pure bezrámové 4-uholník

HÜPPE Studio Paris elegance


HÜPPE Studio Berlin pure



- Ceny vrátane skosení a výrezov.
- Dĺžka priečnej vzpery 1200mm.
- Zameranie nutné.
- Sklo 373/375 Privatima - výška pieskovanej plochy 800mm, umiestnenie v strede výšky výrobku, až do šírky skla 1500mm.
- Ak sú úzke bočné steny výklopné, potom je pre rohové spojenie použitý kruhový designový profil.
- Pri farbe základu zlatá lesklá je profil priečnej vzpery a kruhový designový profil vo farbe perleťovo zlatá.
- Dodacia doba individuálnych farieb na požiadanie.
- Max. dĺžka stropnej vzpery 1000mm.



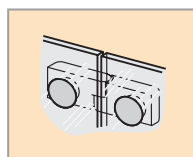
Walk-In model 1



Sklo 8mm



Voliteľná výbava



Z vnútornej strany zapustené pánty

# HÜPPE Studio Paris elegance bezrámové 4-uholník

## HÜPPE Studio Berlin pure bezrámové 4-uholník

### Vyhľadavanie objednacieho čísla:

XXXXXX	+	XXX	+	XXX	+	XXX
Číslo výrobku		Farba základ / vložka		Sklo / dekor		Varianta vybavenia voliteľná

### Walk-In model 1

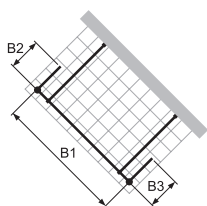
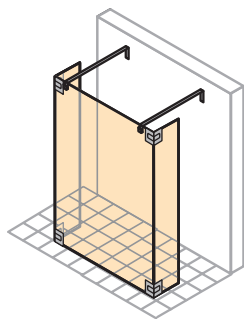
#### Zhotovenie na mieru

Šírka SW B2	Šírka SW B1	Šírka SW B3	Výška	PARIS	BERLIN	Základná cena
300-600	1200-1800	300-600	1200-2000	PR0709	BR0709	<b>2.362,-</b>

Nemožno dodať väčšie šírky.

#### Naviac

Naviac	Prípl.
Väčšie výšky 2001-2200mm.	<b>452,-</b>



### Varianta vybavenia

Varianta vybavenia voliteľná		Prípl.
Kruhový designový profil so stropnou vzperou	702	<b>186,-</b>
Úzka bočná stena / bočné steny výklopné	720	<b>326,-</b>
Designový profil so stropnou vzperou a úzka bočná stena / bočné steny výklopné	721	<b>513,-</b>

### Farba profilov - Sklo / dekor

Farba základ Pánty	Kód farby	Prípl.
matný chróm	E	<b>0,-</b>
chróm	C	<b>173,-</b>
zlatá lesklá	G	<b>213,-</b>

Farba vložka	Kód farby	Prípl.
zlatá lesklá	02	<b>0,-</b>
matný chróm	05	
čierna	23	
biela	55	
chróm	91	

Farba základ / vložka	Kód farby	Prípl.
individual farby RAL	998	<b>324,-</b>
individual galvanické povrchy	999	<b>541,-</b>

Sklo / dekor	Kód skla	Prípl.
Sklo číre	321	<b>0,-</b>
Sklo číre Anti-Plaque	322	<b>127,-</b>

Pieskované dekory	Kód skla	Prípl.
Sklo Karo	311	<b>185,-</b>
Sklo Sand Plus	315	<b>296,-</b>
Sklo Privatima	373	
Sklo Karo Anti-Plaque	312	<b>312,-</b>
Sklo Sand Plus Anti-Plaque	316	<b>423,-</b>
Sklo Privatima Anti-Plaque	375	


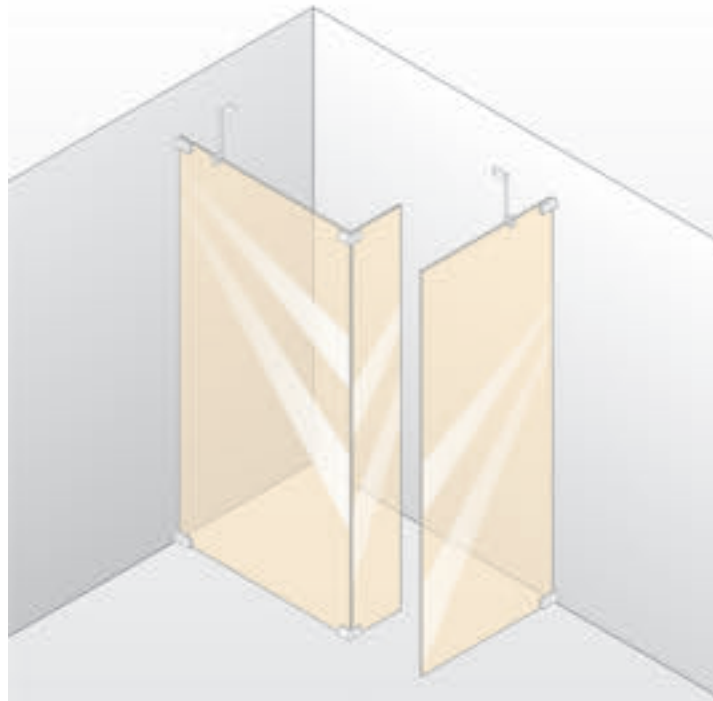
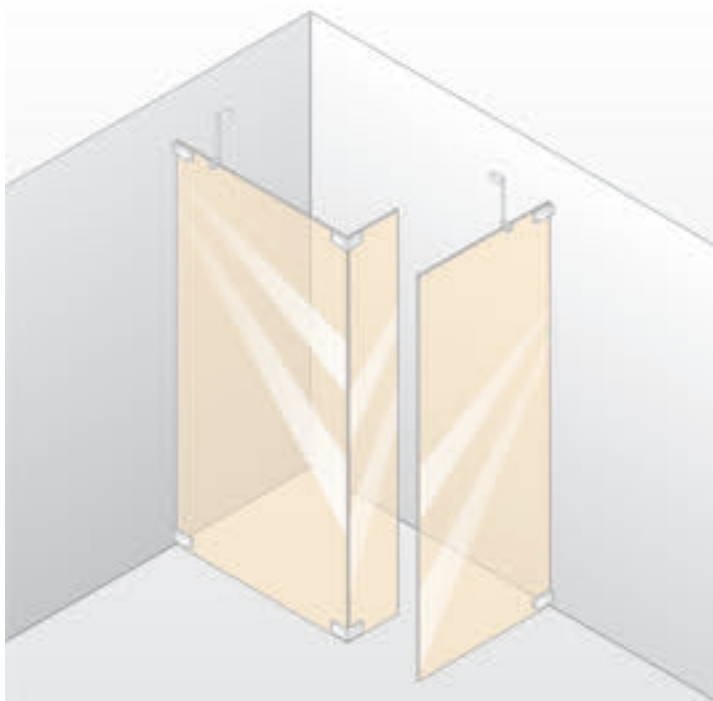
Ďalšie Sklá/dekory pozri úvodné strany HÜPPE Studio Paris elegance / HÜPPE Studio Berlin pure.

# HÜPPE Studio Paris elegance bezrámové 4-uholník

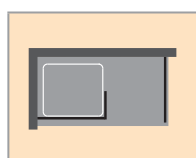
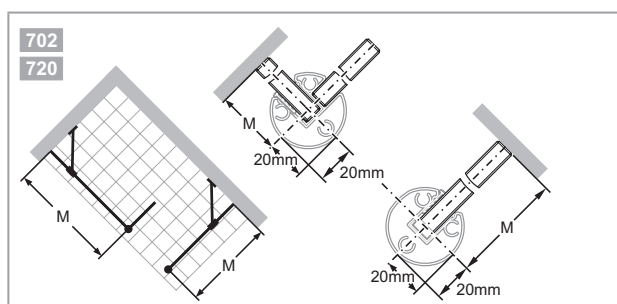
## HÜPPE Studio Berlin pure bezrámové 4-uholník

HÜPPE Studio Paris elegance


HÜPPE Studio Berlin pure



- Ceny vrátane skosení a výrezov.
- Zameranie nutné.
- Sklo 373/375 Privatima - výška pieskovanej plochy 800mm, umiestnenie v strede výšky výrobku, až do šírky skla 1500mm.
- Ak je úzka bočná stena výklopná, potom je pre rohové spojenie použitý designový profil.
- Pri farbe základu zlatá lesklá je profil priečnej vzpery a kruhový designový profil vo farbe perleťovo zlatá.
- Dodacia doba individuálnych farieb na požiadanie.
- Max. dĺžka stropnej vzpery 1000mm.



Walk-In model 2



Sklo 8mm



Voliteľná výbava



Z vnútornej strany zapustené pánty

# HÜPPE Studio Paris elegance bezrámové 4-uholník

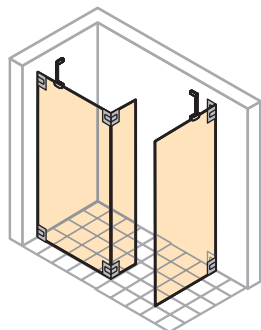
## HÜPPE Studio Berlin pure bezrámové 4-uholník

### Vyhľadanie objednacieho čísla:

XXXXXX	+	XXX	+	XXX	+	XXX
Číslo výrobku		Farba základ / vložka		Sklo / dekor		Varianta vybavenia voliteľná

### Walk-In model 2

#### Zhotovenie na mieru - Upevnenie vľavo



Šírka SW 1	Šírka SW 2	Šírka SW 3	Výška	PARIS	BERLIN	Základná cena
300-1200	300-600	300-1200	1200-2000	PR0719	BR0719	<b>2.362,-</b>

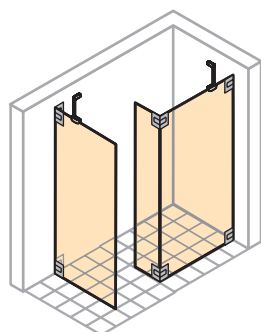
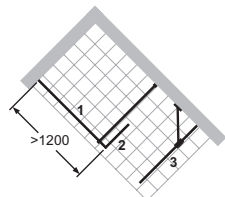
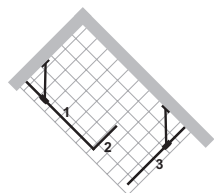
Väčšie šírky bočnej steny 1 a 3 do 1800mm.

#### Zhotovenie na mieru - Upevnenie vpravo

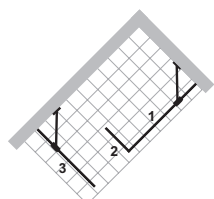
Šírka SW 1	Šírka SW 2	Šírka SW 3	Výška	PARIS	BERLIN	Základná cena
300-1200	300-600	300-1200	1200-2000	PR0729	BR0729	<b>2.362,-</b>

Väčšie šírky bočnej steny 1 a 3 do 1800mm.

Upevnenie vľavo



Upevnenie vpravo



### Naviac

Naviac	Prípl.
Väčšie šírky (bočná stena 1 a 3) 1201-1400mm.	<b>415,-</b>
Väčšie šírky (bočná stena 1 a 3) 1401-1800mm.	<b>665,-</b>
Väčšie výšky 2001-2200mm.	<b>452,-</b>

### Varianta vybavenia

Varianta vybavenia voliteľná		Prípl.
Kruhový designový profil so stropnou vzperou	702	<b>186,-</b>
Úzka bočná stena / bočné steny výklopné	720	<b>326,-</b>
Designový profil so stropnou vzperou a úzka bočná stena / bočné steny výklopné	721	<b>513,-</b>

### Farba profilov - Sklo / dekor

Farba základ Pány	Kód farby	Prípl.
matný chróm	E	<b>0,-</b>
chróm	C	<b>173,-</b>
zlatá lesklá	G	<b>213,-</b>

Farba vložka	Kód farby	Prípl.
zlatá lesklá	02	<b>0,-</b>
matný chróm	05	
čierna	23	
biela	55	
chróm	91	

Farba základ / vložka	Kód farby	Prípl.
individual farby RAL	998	<b>324,-</b>
individual galvanické povrchy	999	<b>541,-</b>

Sklo / dekor	Kód skla	Prípl.
Sklo číre	321	<b>0,-</b>
Sklo číre Anti-Plaque	322	<b>127,-</b>

Pieskované dekory	Kód skla	Prípl.
Sklo Karo	311	<b>185,-</b>
Sklo Sand Plus	315	<b>296,-</b>
Sklo Privatima	373	
Sklo Karo Anti-Plaque	312	<b>312,-</b>
Sklo Sand Plus Anti-Plaque	316	<b>423,-</b>
Sklo Privatima Anti-Plaque	375	

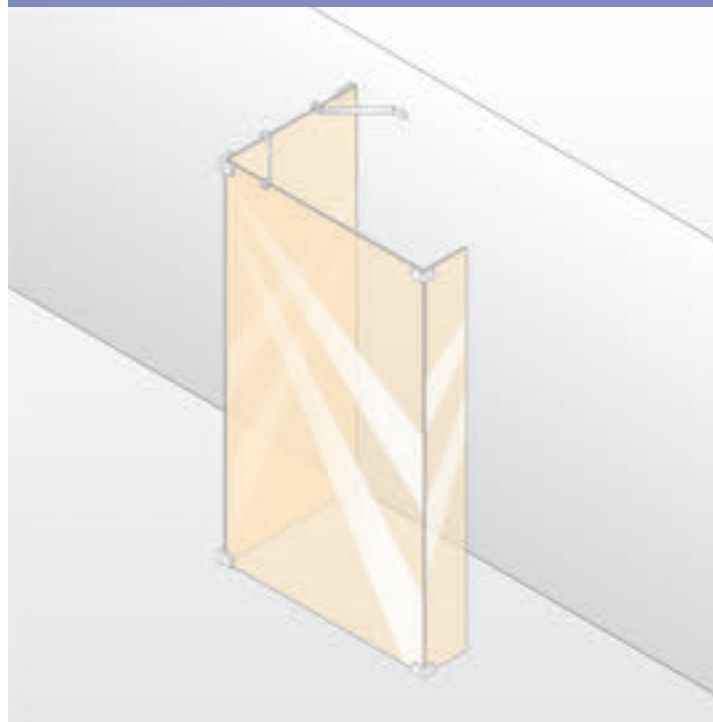
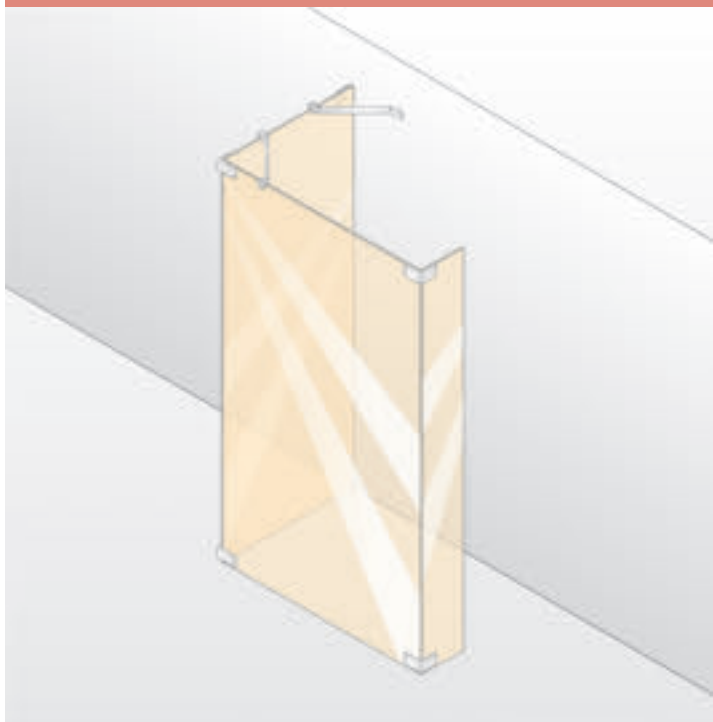
Ďalšie Sklá/dekory pozri úvodné strany HÜPPE Studio Paris elegance / HÜPPE Studio Berlin pure.

# HÜPPE Studio Paris elegance bezrámové 4-uholník

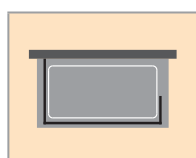
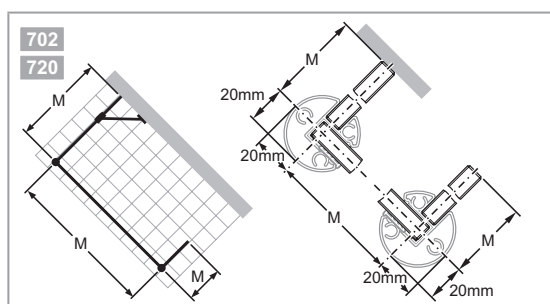
## HÜPPE Studio Berlin pure bezrámové 4-uholník

HÜPPE Studio Paris elegance


HÜPPE Studio Berlin pure



- Ceny vrátane skosení a výrezov.
- Zameranie nutné.
- Sklo 373/375 Privatima - výška pieskovanej plochy 800mm, umiestnenie v strede výšky výrobku, až do šírky skla 1500mm.
- Ak je úzka bočná stena výklopná, potom je pre rohové spojenie použitý designový profil.
- Pri farbe základu zlatá lesklá je profil priečnej vzpery a kruhový designový profil vo farbe perleťovo zlatá.
- Dodacia doba individuálnych farieb na požiadanie.
- Max. dĺžka stropnej vzpery 1000mm.



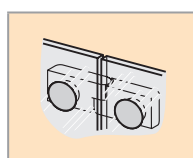
Walk-In model 3



Sklo 8mm



Voliteľná výbava



Z vnútornej strany zapustené pánty



# HÜPPE Studio Paris elegance bezrámové 4-uholník

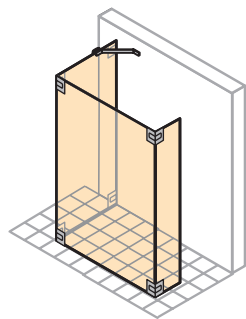
## HÜPPE Studio Berlin pure bezrámové 4-uholník

### Vyhľadanie objednacieho čísla:

XXXXXX	+	XXX	+	XXX	+	XXX
Číslo výrobku		Farba základ / vložka		Sklo / dekor		Varianta vybavenia voliteľná

### Walk-In model 3

#### Zhotovenie na mieru - Upevnenie vľavo



Upevnenie vľavo

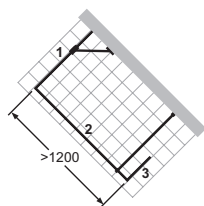
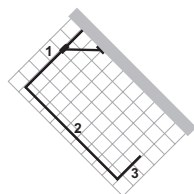
Šírka SW 1	Šírka SW 2	Šírka SW 3	Výška	PARIS	BERLIN	Základná cena
300-1200	300-1200	300-600	1200-2000	PR0739	BR0739	<b>2.362,-</b>

Väčšie šírky bočnej steny 1 a 2 do 1800mm.

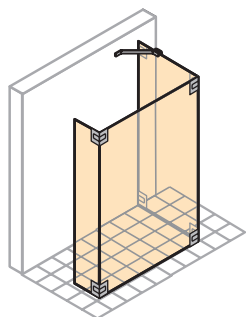
#### Zhotovenie na mieru - Upevnenie vpravo

Šírka SW 1	Šírka SW 2	Šírka SW 3	Výška	PARIS	BERLIN	Základná cena
300-1200	300-1200	300-600	1200-2000	PR0749	BR0749	<b>2.362,-</b>

Väčšie šírky bočnej steny 1 a 2 do 1800mm.



Upevnenie vpravo



### Naviac

Naviac	Prípl.
Väčšie šírky (bočná stena 1 a 2) 1201-1400mm.	<b>415,-</b>
Väčšie šírky (bočná stena 1 a 2) 1401-1800mm.	<b>665,-</b>
Väčšie výšky 2001-2200mm.	<b>452,-</b>

### Varianta vybavenia

Varianta vybavenia voliteľná		Prípl.
Kruhový designový profil so stropnou vzperou	702	<b>186,-</b>
Úzka bočná stena / bočné steny výklopné	720	<b>326,-</b>
Designový profil so stropnou vzperou a úzka bočná stena / bočné steny výklopné	721	<b>513,-</b>

### Farba profilov - Sklo / dekor

Farba základ Pány	Kód farby	Prípl.
matný chróm	E	<b>0,-</b>
chróm	C	<b>173,-</b>
zlatá lesklá	G	<b>213,-</b>

Farba vložka	Kód farby	Prípl.
zlatá lesklá	02	<b>0,-</b>
matný chróm	05	
čierna	23	
biela	55	
chróm	91	

Farba základ / vložka	Kód farby	Prípl.
individual farby RAL	998	<b>324,-</b>
individual galvanické povrchy	999	<b>541,-</b>

Sklo / dekor	Kód skla	Prípl.
Sklo číre	321	<b>0,-</b>
Sklo číre Anti-Plaque	322	<b>127,-</b>

Pieskované dekory	Kód skla	Prípl.
Sklo Karo	311	<b>185,-</b>
Sklo Sand Plus	315	<b>296,-</b>
Sklo Privatima	373	
Sklo Karo Anti-Plaque	312	<b>312,-</b>
Sklo Sand Plus Anti-Plaque	316	<b>423,-</b>
Sklo Privatima Anti-Plaque	375	

Ďalšie Sklá/dekory pozri úvodné strany HÜPPE Studio Paris elegance / HÜPPE Studio Berlin pure.

# HÜPPE Studio Paris elegance bezrámové 4-uholník

## HÜPPE Studio Berlin pure bezrámové 4-uholník

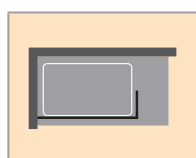
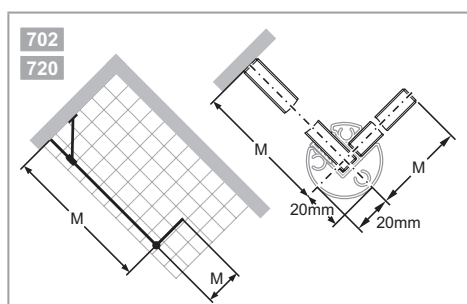
HÜPPE Studio Paris elegance



HÜPPE Studio Berlin pure



- Ceny vrátane skosení a výrezov.
- Zameranie nutné.
- Sklo 373/375 Privatima - výška pieskovanej plochy 800mm, umiestnenie v strede výšky výrobku, až do šírky skla 1500mm.
- Ak je úzka bočná stena výklopná, potom je pre rohové spojenie použitý designový profil.
- Pri farbe základu zlatá lesklá je profil priečnej vzpery a kruhový designový profil vo farbe perleťovo zlatá.
- Dodacia doba individuálnych farieb na požiadanie.
- Max. dĺžka stropnej vzpery 1000mm.



Walk-In model 4



Sklo 8mm



Voliteľná výbava



Z vnútornej strany zapustené pánty

# HÜPPE Studio Paris elegance bezrámové 4-uholník

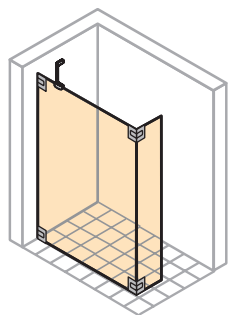
## HÜPPE Studio Berlin pure bezrámové 4-uholník

### Vyhľadanie objednacieho čísla:

XXXXXX	+	XXX	+	XXX	+	XXX
Číslo výrobku		Farba základ / vložka		Sklo / dekor		Varianta vybavenia voliteľná

### Walk-In model 4

#### Zhotovenie na mieru - Upevnenie vľavo



Upevnenie vľavo

Šírka SW 1	Šírka SW 2	Výška	PARIS	BERLIN	Základná cena
300-1200	300-600	1200-2000	PR0759	BR0759	<b>1.469,-</b>

Väčšie šírky bočnej steny 1 do 1800mm.

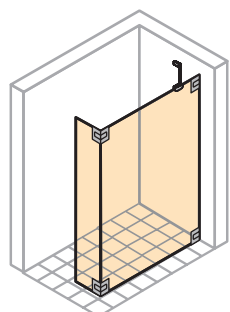
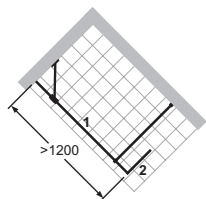
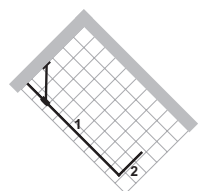
#### Zhotovenie na mieru - Upevnenie vpravo

Šírka SW 1	Šírka SW 2	Výška	PARIS	BERLIN	Základná cena
300-1200	300-600	1200-2000	PR0769	BR0769	<b>1.469,-</b>

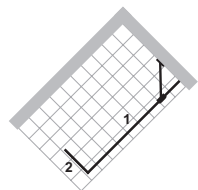
Väčšie šírky bočnej steny 1 do 1800mm.

#### Naviac

Naviac	Prípl.
Väčšie šírky (bočná stena 1) 1201-1400mm.	<b>415,-</b>
Väčšie šírky (bočná stena 1) 1401-1800mm.	<b>665,-</b>
Väčšie výšky 2001-2200mm.	<b>291,-</b>



Upevnenie vpravo



#### Varianta vybavenia

Varianta vybavenia voliteľná		Prípl.
Kruhový designový profil so stropnou vzperou	702	<b>186,-</b>
Úzka bočná stena / bočné steny výklopné	720	<b>326,-</b>
Designový profil so stropnou vzperou a úzka bočná stena / bočné steny výklopné	721	<b>513,-</b>

#### Farba profilov - Sklo / dekor

Farba základ Pánty	Kód farby	Prípl.
matný chróm	E	<b>0,-</b>
chróm	C	<b>173,-</b>
zlatá lesklá	G	<b>213,-</b>

Farba vložka	Kód farby	Prípl.
zlatá lesklá	02	<b>0,-</b>
matný chróm	05	
čierna	23	
biela	55	
chróm	91	

Farba základ / vložka	Kód farby	Prípl.
individual farby RAL	998	<b>324,-</b>
individual galvanické povrchy	999	<b>541,-</b>

Sklo / dekor	Kód skla	Prípl.
Sklo číre	321	<b>0,-</b>
Sklo číre Anti-Plaque	322	<b>127,-</b>


Pieskované dekory	Kód skla	Prípl.
Sklo Karo	311	<b>185,-</b>
Sklo Sand Plus	315	<b>296,-</b>
Sklo Privatima	373	
Sklo Karo Anti-Plaque	312	<b>312,-</b>
Sklo Sand Plus Anti-Plaque	316	<b>423,-</b>
Sklo Privatima Anti-Plaque	375	

Ďalšie Sklá/dekory pozri úvodné strany HÜPPE Studio Paris elegance / HÜPPE Studio Berlin pure.


# HÜPPE Studio Paris elegance s nástennou lištou 4-uholník

## HÜPPE Studio Berlin pure s nástennou lištou 4-uholník

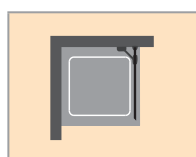
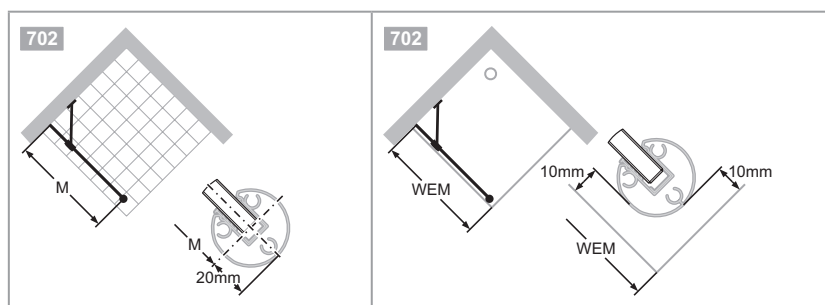
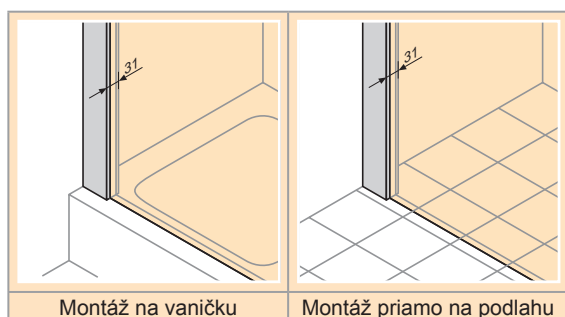
HÜPPE Studio Paris elegance



HÜPPE Studio Berlin pure



- Dĺžka priečnej vzpery 1200mm.
- Ceny vrátane skosení a výrezov.
- Konštrukčné prvky bočnej steny neobsahujú žiadne vložky. Preto ju dodávame v základnej farbe.
- Sklo 373/375 Privatima - výška pieskovanej plochy 800mm, umiestnenie v strede výšky výrobku, až do šírky skla 1500mm.
- Výška nožičky: 200mm, menší rozmer ako zhotovenie na mieru možný.
- Dodacia doba individuálnych farieb na požiadanie.
- Max. dĺžka stropnej vzpery 1000mm.
- Montážne rozmery pozri časť V.



Bočná stena samostatne stojaca



Sklo 8mm



Voliteľná výbava

# HÜPPE Studio Paris elegance s nástennou lištou 4-uholník

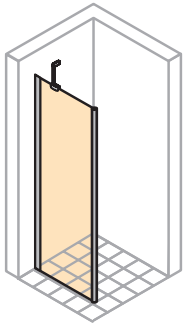
## HÜPPE Studio Berlin pure s nástennou lištou 4-uholník

### Vyhľadavanie objednacieho čísla:

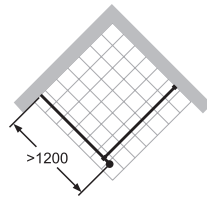
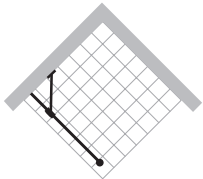
XXXXXX	+	XXX	+	XXX	+	XXX
Číslo výrobku		Farba základ		Sklo / dekor		Varianta vybavenia voliteľná

### Bočná stena samostatne stojaca

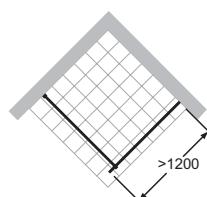
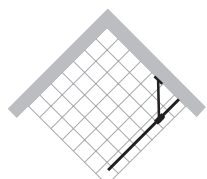
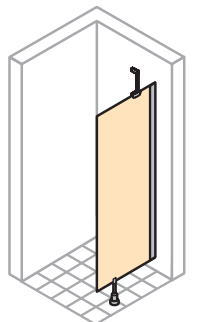
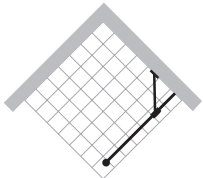
#### Upevnenie vľavo



Upevnenie vľavo



Upevnenie vpravo



Typ	Vstavaný rozmer vaničky	PARIS	BERLIN	Výška 2000 Základná cena
750	740-750	PT0570	BT0570	955,-
800	790-800	PT0571	BT0571	
900	890-900	PT0572	BT0572	
1000	990-1000	PT0573	BT0573	

#### Zhotovenie na mieru - Upevnenie vľavo

Typ	Šírka	Výška	PARIS	BERLIN	Základná cena
Bočná stena	300-1200	1200-2000	PT0579	BT0579	955,-
Bočná stena s priečnou vzperou	200-1200	600-2000	PT0578	BT0578	

Väčšie šírky možné do 1800mm.

Rozsah nastavenia (vstavaný rozmer) = zadaný rozmer - 5mm / + 5mm

Pokiaľ je sprchovací kút určený pre montáž priamo na podlahu je potrebné dodržať nasledujúce body:

- Uviest' montážny rozmer na stred špáry alebo stred skla.
  - Pri objednávke uviesť upozornenie „Montážna situácia - montáž priamo na podlahu 001“.
- Pri špeciálnej variante 723 (s nožičkou) je možná šírka max. 900mm.

#### Upevnenie vpravo

Typ	Vstavaný rozmer vaničky	PARIS	BERLIN	Výška 2000 Základná cena
750	740-750	PT0580	BT0580	955,-
800	790-800	PT0581	BT0581	
900	890-900	PT0582	BT0582	
1000	990-1000	PT0583	BT0583	

#### Zhotovenie na mieru - Upevnenie vpravo

Typ	Šírka	Výška	PARIS	BERLIN	Základná cena
Bočná stena	300-1200	1200-2000	PT0589	BT0589	955,-
Bočná stena s priečnou vzperou	200-1200	600-2000	PT0588	BT0588	

Väčšie šírky možné do 1800mm.

Rozsah nastavenia (vstavaný rozmer) = zadaný rozmer - 5mm / + 5mm

Pokiaľ je sprchovací kút určený pre montáž priamo na podlahu je potrebné dodržať nasledujúce body:

- Uviest' montážny rozmer na stred špáry alebo stred skla.
  - Pri objednávke uviesť upozornenie „Montážna situácia - montáž priamo na podlahu 001“.
- Pri špeciálnej variante 723 (s nožičkou) je možná šírka max. 900mm.

#### Naviac

Naviac	Príplatok
Väčšie šírky 1201-1400mm.	415,-
Väčšie šírky 1401-1800mm.	665,-
Väčšie výšky 2001-2200mm.	291,-

#### Varianta vybavenia

Varianta vybavenia voliteľná		Príplatok
Stropná vzpera	702	186,-
Hliníkový profil pre montáž priamo na podlahu	706	133,-
Hliníkový profil pre montáž priamo na podlahu a stropná vzpera	707	320,-
Deliaca priečka bez designového profilu	722	0,-
Deliaca priečka bez designového profilu s nožičkou	723	133,-

#### Farba profilov - Sklo / dekor

Farba základ	Kód farby	Prípl.
matný chróm / matný chróm	E05	0,-
chróm / chróm	C91	87,-
individual farby RAL	998	243,-




Sklo / dekor	Kód skla	Prípl.
Sklo číre	321	0,-
Sklo číre Anti-Plaque	322	64,-

Pieskované dekory	Kód skla	Prípl.
Sklo Karo	311	93,-
Sklo Sand Plus	315	148,-
Sklo Privatima	373	
Sklo Karo Anti-Plaque	312	156,-
Sklo Sand Plus Anti-Plaque	316	212,-
Sklo Privatima Anti-Plaque	375	

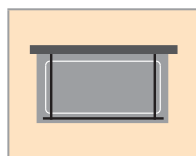
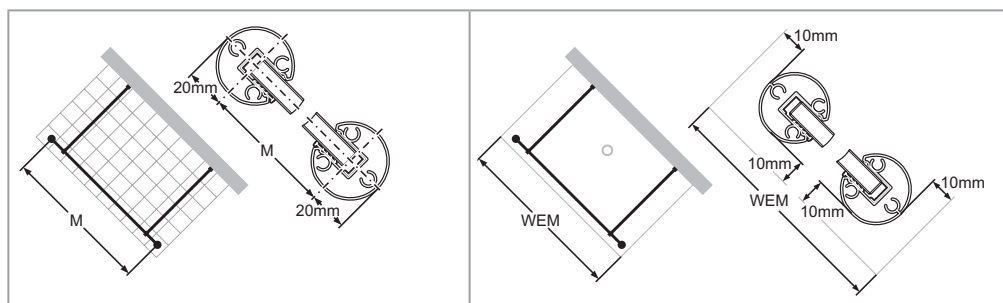
Ďalšie Sklá/dekory pozri úvodné strany HÜPPE Studio Paris elegance / HÜPPE Studio Berlin pure.

# HÜPPE Studio Paris elegance s nástennou lištou 4-uholník


## HÜPPE Studio Berlin pure s nástennou lištou 4-uholník



- Dĺžka priečnej vzpery 1200mm.
- Ceny vrátane skosení a výrezov.
- Upevnenie s 2 priečnymi vzperami.
- Konštrukčné prvky bočnej steny neobsahujú žiadne vložky. Preto ju dodávame v základnej farbe.
- Sklo 373/375 Privatima - výška pieskovanej plochy 800mm, umiestnenie v strede výšky výrobku, až do šírky skla 1500mm.
- Dodacia doba individuálnych farieb na požiadanie.
- Max. dĺžka stropnej vzpery 1000mm.



Bočná stena  
volne stojaca



Sklo 8mm



Voliteľná výbava

# HÜPPE Studio Paris elegance s nástennou lištou 4-uholník

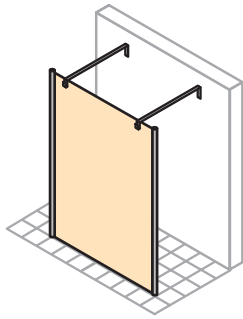
## HÜPPE Studio Berlin pure s nástennou lištou 4-uholník

### Vyhľadanie objednacieho čísla:

XXXXXX	+	XXX	+	XXX	+	XXX
Číslo výrobku		Farba základ		Sklo / dekor		Varianta vybavenia voliteľná

## Bočná stena voľne stojaca

### Zhotovenie na mieru



Šírka	Výška	PARIS	BERLIN	Základná cena
300-1200	1200-2000	PT0509	BT0509	1.093,-

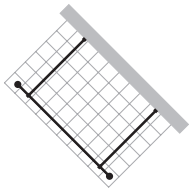
Väčšie šírky možné do 1800mm.

Pokiaľ je sprchovací kút určený pre montáž priamo na podlahu je potrebné dodržať nasledujúce body:

- Uviest' montážny rozmer na stred špáry alebo stred skla.
- Pri objednávke uviesť upozornenie „Montážna situácia - montáž priamo na podlahu 001“.

### Naviac

Naviac	Prípl.
Väčšie šírky bočnej steny 1201-1400mm.	415,-
Väčšie šírky bočnej steny 1401-1800mm.	665,-
Väčšie výšky 2001-2200mm.	291,-



### Varianta vybavenia

Varianta vybavenia voliteľná		Prípl.
Stropná vzpera	702	186,-
Hliníkový profil pre montáž priamo na podlahu a stropná vzpera	707	320,-
Hliníkový profil pre montáž priamo na podlahu	706	133,-

### Farba profilov - Sklo / dekor

Farba základ	Kód farby	Prípl.
matný chróm / matný chróm	E05	0,-
chróm / chróm	C91	87,-
individual farby RAL	998	243,-

Sklo / dekor	Kód skla	Prípl.
Sklo číre	321	0,-
Sklo číre Anti-Plaque	322	64,-

Pieskované dekory	Kód skla	Prípl.
Sklo Karo	311	93,-
Sklo Sand Plus	315	148,-
Sklo Privatima	373	156,-
Sklo Karo Anti-Plaque	312	212,-
Sklo Sand Plus Anti-Plaque	316	
Sklo Privatima Anti-Plaque	375	



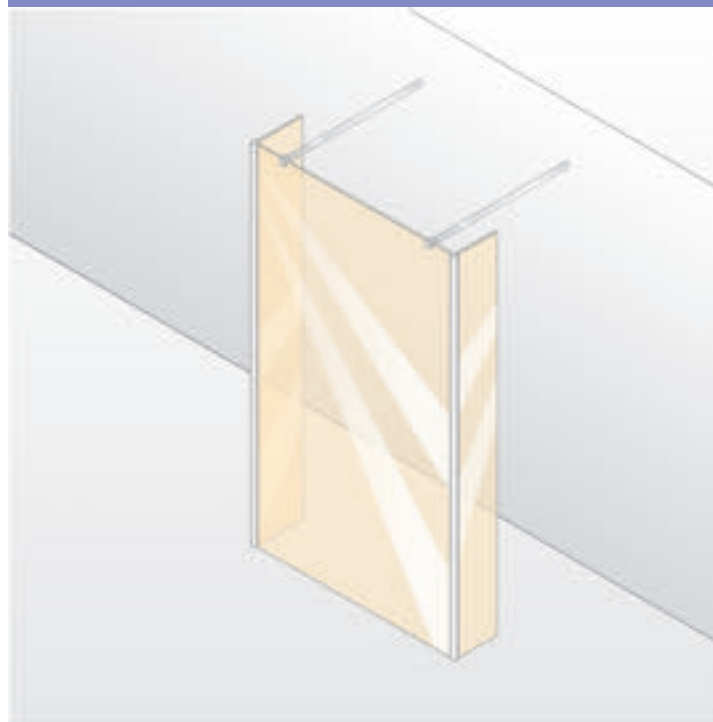
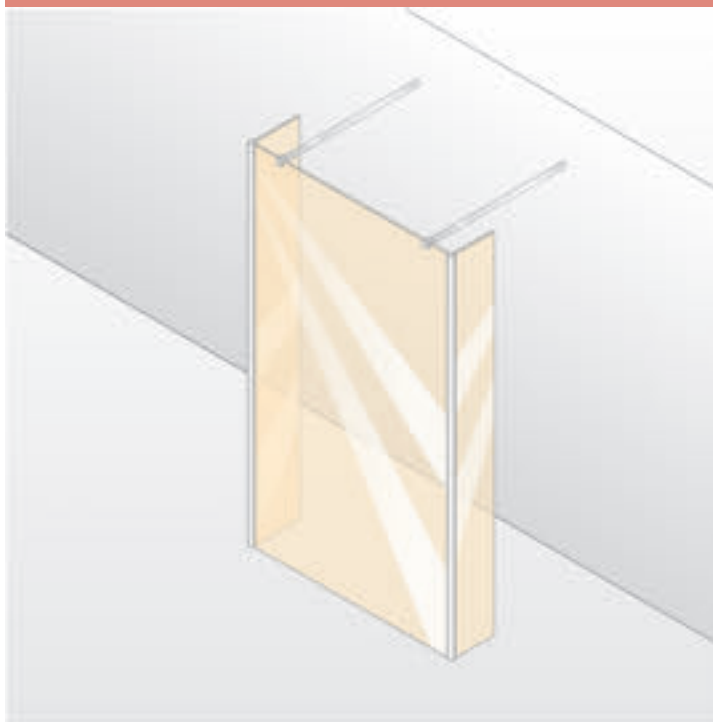
Ďalšie Sklá/dekory pozri úvodné strany HÜPPE Studio Paris elegance / HÜPPE Studio Berlin pure.

# HÜPPE Studio Paris elegance s nástennou lištou 4-uholník

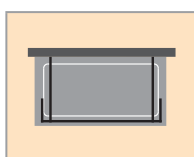
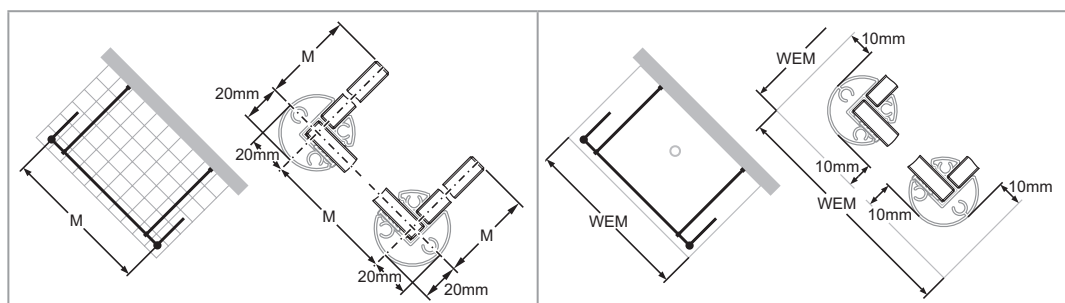
## HÜPPE Studio Berlin pure s nástennou lištou 4-uholník

HÜPPE Studio Paris elegance

HÜPPE Studio Berlin pure



- Dĺžka priečnej vzpery 1200mm.
- Ceny vrátane skosení a výrezov.
- Konštrukčné prvky Walk-In neobsahujú žiadne vložky. Preto ju dodávame v základnej farbe.
- Sklo 373/375 Privatima - výška pieskovanej plochy 800mm, umiestnenie v strede výšky výrobku, až do šírky skla 1500mm.
- Dodacia doba individuálnych farieb na požiadanie.
- Max. dĺžka stropnej vzpery 1000mm.



Walk-In model 1



Sklo 8mm



Voliteľná výbava



# HÜPPE Studio Paris elegance s nástennou lištou 4-uholník

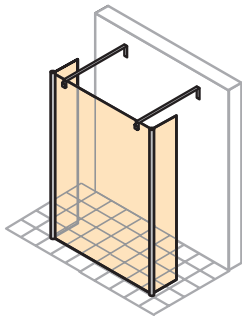
## HÜPPE Studio Berlin pure s nástennou lištou 4-uholník

### Vyhľadavanie objednacieho čísla:

XXXXXX	+	XXX	+	XXX	+	XXX
Číslo výrobku		Farba základ		Sklo / dekor		Varianta vybavenia voliteľná

### Walk-In model 1

#### Zhotovenie na mieru



Šírka SW B2	Šírka SW B1	Šírka SW B3	Výška	PARIS	BERLIN	Základná cena
300-600	1200-1800	300-600	1200-2000	PT0709	BT0709	<b>2.362,-</b>

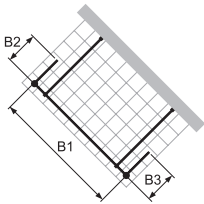
Nemožno dodať väčšie šírky.

Pokiaľ je sprchovací kút určený pre montáž priamo na podlahu je potrebné dodržať nasledujúce body:

- Uviesť montážny rozmer na stred špáry alebo stred skla.
- Pri objednávke uviesť upozornenie „Montážna situácia - montáž priamo na podlahu 001“.

#### Naviac

Naviac	Prípl.
Väčšie výšky 2001-2200mm.	<b>452,-</b>



### Varianta vybavenia

Varianta vybavenia voliteľná		Prípl.
Stropná vzpera	702	<b>186,-</b>
Úzka bočná stena / bočné steny výklopné	720	<b>326,-</b>
Designový profil so stropnou vzperou a úzka bočná stena / bočné steny výklopné	721	<b>513,-</b>

### Farba profilov - Sklo / dekor

Farba základ	Kód farby	Prípl.
matný chróm / matný chróm	E05	<b>0,-</b>
chróm / chróm	C91	<b>173,-</b>
individual farby RAL	998	<b>324,-</b>

Sklo / dekor	Kód skla	Prípl.
Sklo číre	321	<b>0,-</b>
Sklo číre Anti-Plaque	322	<b>127,-</b>

Pieskované dekory	Kód skla	Prípl.
Sklo Karo	311	<b>185,-</b>
Sklo Sand Plus	315	<b>296,-</b>
Sklo Privatima	373	<b>312,-</b>
Sklo Karo Anti-Plaque	312	<b>423,-</b>
Sklo Sand Plus Anti-Plaque	316	<b>423,-</b>
Sklo Privatima Anti-Plaque	375	<b>423,-</b>



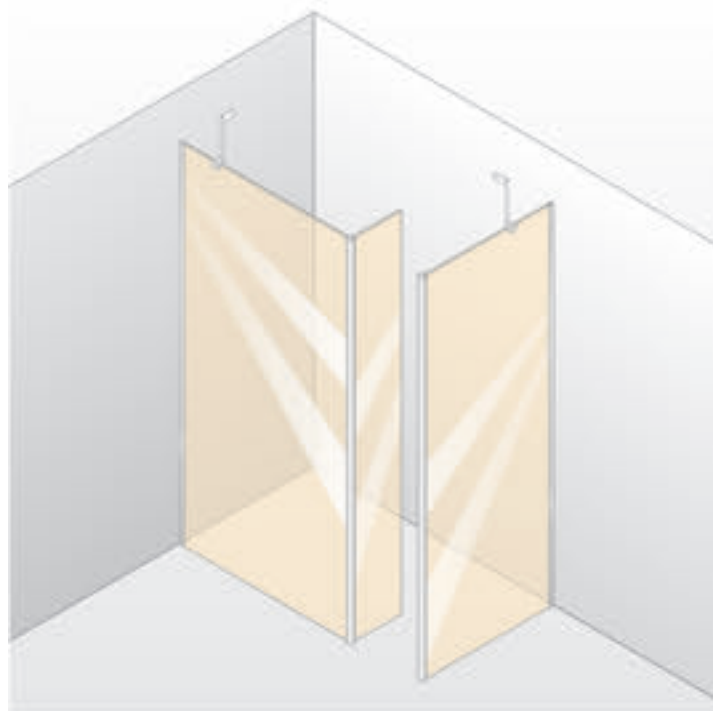
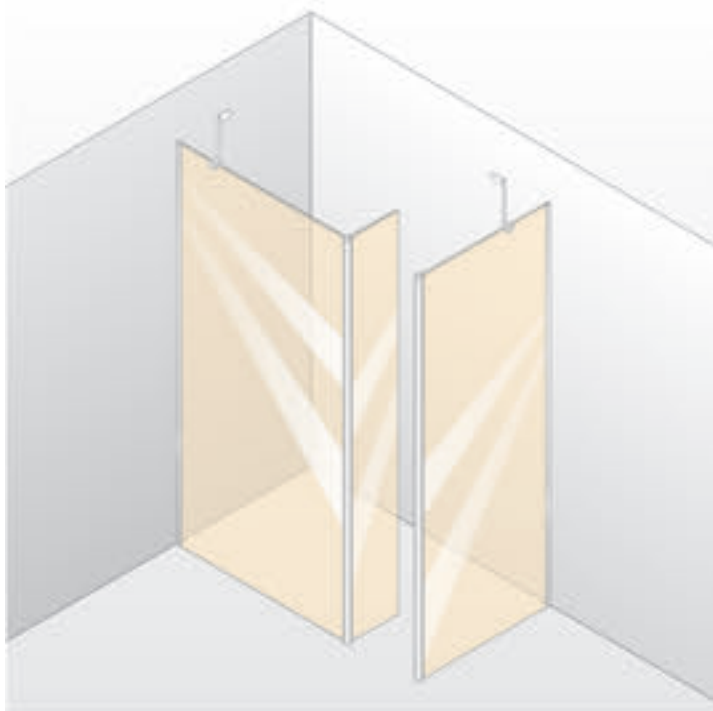
Ďalšie Sklá/dekory pozri úvodné strany HÜPPE Studio Paris elegance / HÜPPE Studio Berlin pure.

# HÜPPE Studio Paris elegance s nástennou lištou 4-uholník

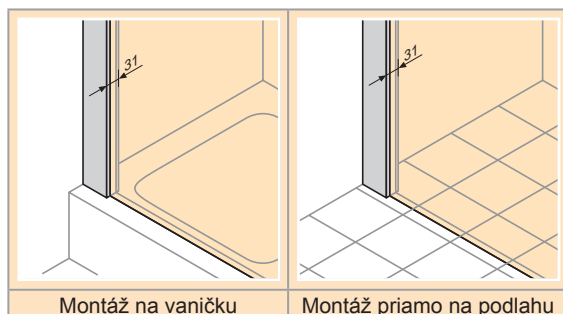
## HÜPPE Studio Berlin pure s nástennou lištou 4-uholník

HÜPPE Studio Paris elegance

HÜPPE Studio Berlin pure

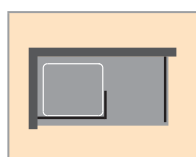
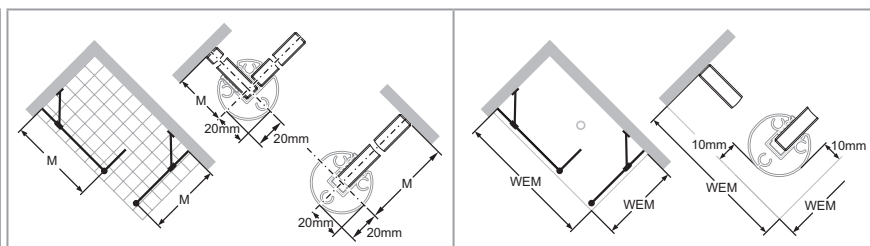


- Ceny vrátane skosení a výrezov.
- Konštrukčné prvky Walk-In neobsahujú žiadne vložky. Preto ju dodávame v základnej farbe.
- Sklo 373/375 Privatima - výška pieskovanej plochy 800mm, umiestnenie v strede výšky výrobku, až do šírky skla 1500mm.
- Dodacia doba individuálnych farieb na požiadanie.
- Max. dĺžka stropnej vzpery 1000mm.



Montáž na vaničku

Montáž priamo na podlahu



Walk-In model 2



Sklo 8mm



Voliteľná výbava

# HÜPPE Studio Paris elegance s nástennou lištou 4-uholník

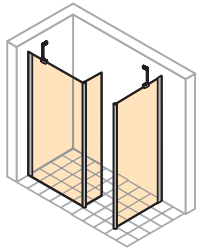
## HÜPPE Studio Berlin pure s nástennou lištou 4-uholník

### Vyhľadanie objednacieho čísla:

XXXXXX	+	XXX	+	XXX	+	XXX
Číslo výrobku		Farba základ		Sklo / dekor		Varianta vybavenia voliteľná

### Walk-In model 2

#### Zhotovenie na mieru - Upevnenie vľavo



Upevnenie vľavo

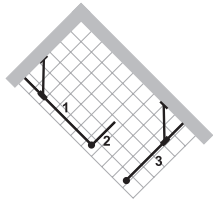
Šírka SW 1	Šírka SW 2	Šírka SW 3	Výška	PARIS	BERLIN	Základná cena
300-1200	300-600	300-1200	1200-2000	PT0719	BT0719	<b>2.362,-</b>

Pokiaľ je sprchovací kút určený pre montáž priamo na podlahu je potrebné dodržať nasledujúce body:

a) Uviesť montážny rozmer na stred špáry alebo stred skla.

b) Pri objednávke uviesť upozornenie „Montážna situácia - montáž priamo na podlahu 001“.

#### Zhotovenie na mieru - Upevnenie vpravo



Upevnenie vpravo

Šírka SW 1	Šírka SW 2	Šírka SW 3	Výška	PARIS	BERLIN	Základná cena
300-1200	300-600	300-1200	1200-2000	PT0729	BT0729	<b>2.362,-</b>

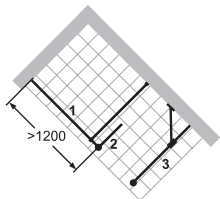
Pokiaľ je sprchovací kút určený pre montáž priamo na podlahu je potrebné dodržať nasledujúce body:

a) Uviesť montážny rozmer na stred špáry alebo stred skla.

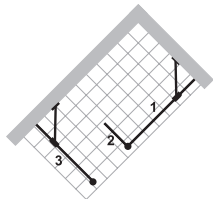
b) Pri objednávke uviesť upozornenie „Montážna situácia - montáž priamo na podlahu 001“.

#### Naviac

Naviac	Prípl.
Väčšie šírky (bočná stena 1 a 3) 1201-1400mm.	<b>415,-</b>
Väčšie šírky (bočná stena 1 a 3) 1401-1800mm.	<b>665,-</b>
Väčšie výšky 2001-2200mm.	<b>452,-</b>



Upevnenie vpravo



#### Varianta vybavenia

Varianta vybavenia voliteľná		Prípl.
Stropná vzpera	702	<b>186,-</b>
Úzka bočná stena / bočné steny výklopné	720	<b>326,-</b>
Designový profil so stropnou vzperou a úzka bočná stena / bočné steny výklopné	721	<b>513,-</b>

#### Farba profilov - Sklo / dekor

Farba základ	Kód farby	Prípl.
matný chróm / matný chróm	E05	<b>0,-</b>
chróm / chróm	C91	<b>173,-</b>
individual farby RAL	998	<b>324,-</b>

Sklo / dekor	Kód skla	Prípl.
Sklo číre	321	<b>0,-</b>
Sklo číre Anti-Plaque	322	<b>127,-</b>

Pieskované dekory	Kód skla	Prípl.
Sklo Karo	311	<b>185,-</b>
Sklo Sand Plus	315	<b>296,-</b>
Sklo Privatima	373	<b>312,-</b>
Sklo Karo Anti-Plaque	312	<b>423,-</b>
Sklo Sand Plus Anti-Plaque	316	<b>423,-</b>
Sklo Privatima Anti-Plaque	375	<b>423,-</b>



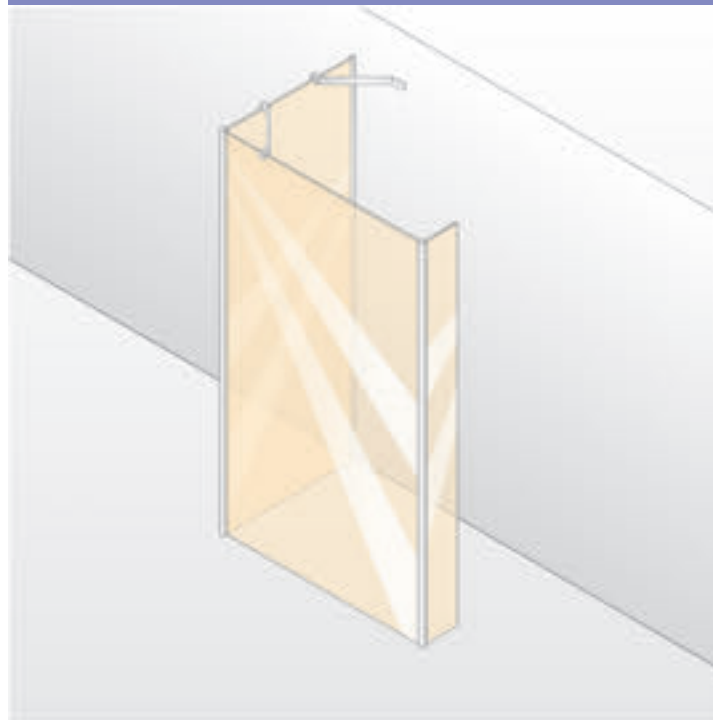
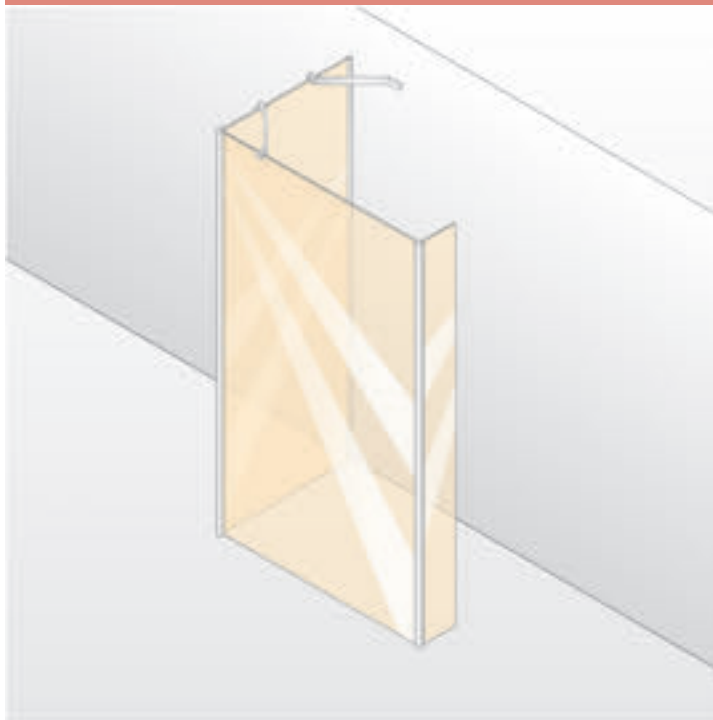
Ďalšie Sklá/dekory pozri úvodné strany HÜPPE Studio Paris elegance / HÜPPE Studio Berlin pure.

# HÜPPE Studio Paris elegance s nástennou lištou 4-uholník

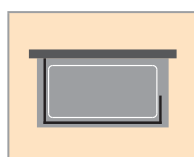
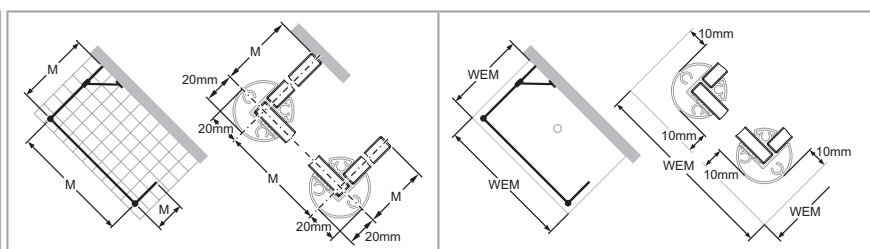
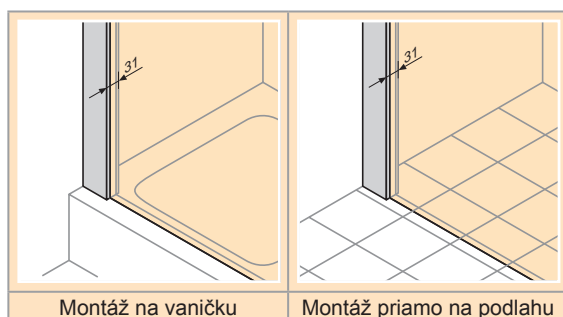
## HÜPPE Studio Berlin pure s nástennou lištou 4-uholník

HÜPPE Studio Paris elegance

HÜPPE Studio Berlin pure



- Ceny vrátane skosení a výrezov.
- Konštrukčné prvky Walk-In neobsahujú žiadne vložky. Preto ju dodávame v základnej farbe.
- Sklo 373/375 Privatima - výška pieskovanej plochy 800mm, umiestnenie v strede výšky výrobku, až do šírky skla 1500mm.
- Dodacia doba individuálnych farieb na požiadanie.
- Max. dĺžka stropnej vzpery 1000mm.



Walk-In model 3



Sklo 8mm



Voliteľná výbava

# HÜPPE Studio Paris elegance s nástennou lištou 4-uholník

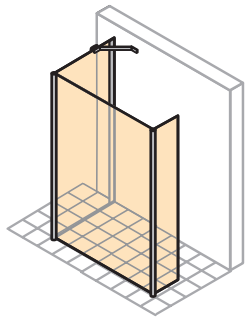
## HÜPPE Studio Berlin pure s nástennou lištou 4-uholník

### Vyhľadanie objednacieho čísla:

XXXXXX	+	XXX	+	XXX	+	XXX
Číslo výrobku		Farba základ		Sklo / dekor		Varianta vybavenia voliteľná

### Walk-In model 3

#### Zhotovenie na mieru - Upevnenie vľavo



Šírka SW 1	Šírka SW 2	Šírka SW 3	Výška	PARIS	BERLIN	Základná cena
300-1200	300-1200	300-600	1200-2000	PT0739	BT0739	2.362,-

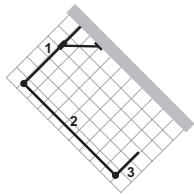
Pokiaľ je sprchovací kút určený pre montáž priamo na podlahu je potrebné dodržať nasledujúce body:

a) Uviesť montážny rozmer na stred špáry alebo stred skla.

b) Pri objednávke uviesť upozornenie „Montážna situácia - montáž priamo na podlahu 001“.

#### Zhotovenie na mieru - Upevnenie vpravo

Upevnenie vľavo



Šírka SW 1	Šírka SW 2	Šírka SW 3	Výška	PARIS	BERLIN	Základná cena
300-1200	300-1200	300-600	1200-2000	PT0749	BT0749	2.362,-

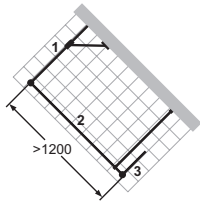
Pokiaľ je sprchovací kút určený pre montáž priamo na podlahu je potrebné dodržať nasledujúce body:

a) Uviesť montážny rozmer na stred špáry alebo stred skla.

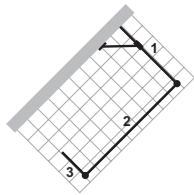
b) Pri objednávke uviesť upozornenie „Montážna situácia - montáž priamo na podlahu 001“.

#### Naviac

Naviac	Prípl.
Väčšie šírky (bočná stena 1 a 2) 1201-1400mm.	415,-
Väčšie šírky (bočná stena 1 a 2) 1401-1800mm.	665,-
Väčšie výšky 2001-2200mm.	452,-



Upevnenie vpravo



### Varianta vybavenia

Varianta vybavenia voliteľná		Prípl.
Stropná vzpera	702	186,-
Úzka bočná stena / bočné steny výklopné	720	326,-
Designový profil so stropnou vzperou a úzka bočná stena / bočné steny výklopné	721	513,-

### Farba profilov - Sklo / dekor

Farba základ	Kód farby	Prípl.
matný chróm / matný chróm	E05	0,-
chróm / chróm	C91	173,-
individual farby RAL	998	324,-

Sklo / dekor	Kód skla	Prípl.
Sklo číre	321	0,-
Sklo číre Anti-Plaque	322	127,-


Pieskované dekory	Kód skla	Prípl.
Sklo Karo	311	185,-
Sklo Sand Plus	315	296,-
Sklo Privatima	373	312,-
Sklo Karo Anti-Plaque	312	423,-
Sklo Sand Plus Anti-Plaque	316	
Sklo Privatima Anti-Plaque	375	

Ďalšie Sklá/dekory pozri úvodné strany HÜPPE Studio Paris elegance / HÜPPE Studio Berlin pure.


# HÜPPE Studio Paris elegance s nástennou lištou 4-uholník

## HÜPPE Studio Berlin pure s nástennou lištou 4-uholník

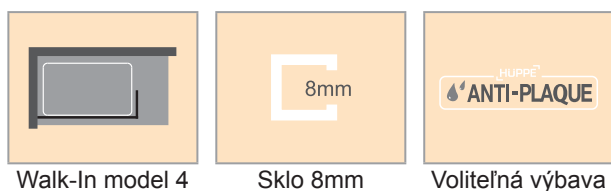
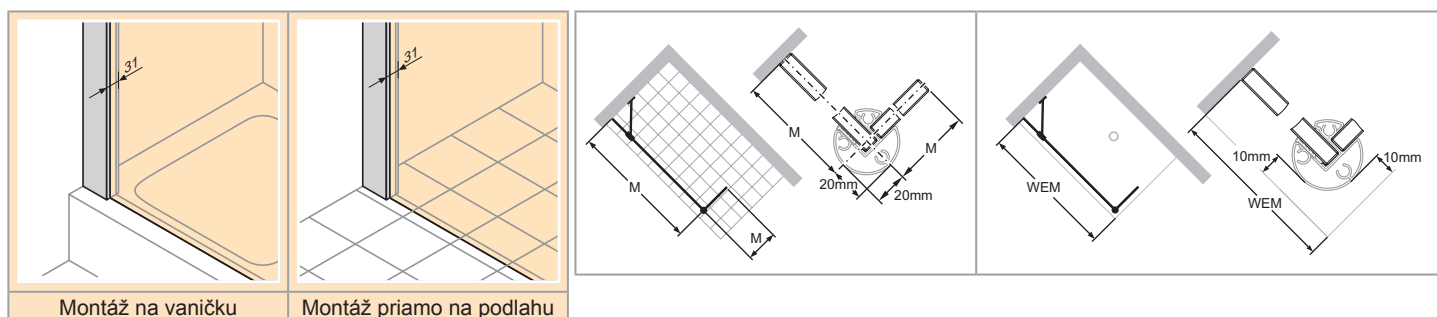
HÜPPE Studio Paris elegance



HÜPPE Studio Berlin pure



- Ceny vrátane skosení a výrezov.
- Konštrukčné prvky Walk-In neobsahujú žiadne vložky. Preto ju dodávame v základnej farbe.
- Sklo 373/375 Privatima - výška pieskovanej plochy 800mm, umiestnenie v strede výšky výrobku, až do šírky skla 1500mm.
- Dodacia doba individuálnych farieb na požiadanie.
- Max. dĺžka stropnej vzpery 1000mm.



# HÜPPE Studio Paris elegance s nástennou lištou 4-uholník

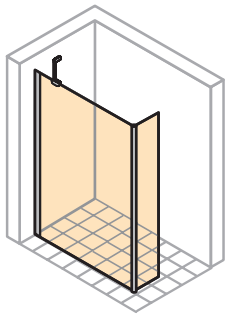
## HÜPPE Studio Berlin pure s nástennou lištou 4-uholník

### Vyhľadanie objednacieho čísla:

XXXXXX	+	XXX	+	XXX	+	XXX
Číslo výrobku		Farba základ		Sklo / dekor		Varianta vybavenia voliteľná

### Walk-In model 4

#### Zhotovenie na mieru - Upevnenie vľavo



Šírka SW 1	Šírka SW 2	Výška	PARIS	BERLIN	Základná cena
300-1200	300-600	1200-2000	PT0759	BT0759	1.469,-

Pokiaľ je sprchovací kút určený pre montáž priamo na podlahu je potrebné dodržať nasledujúce body:

a) Uviesť montážny rozmer na stred špáry alebo stred skla.

b) Pri objednávke uviesť upozornenie „Montážna situácia - montáž priamo na podlahu 001“.

#### Zhotovenie na mieru - Upevnenie vpravo

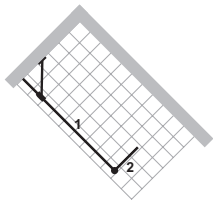
Šírka SW 1	Šírka SW 2	Výška	PARIS	BERLIN	Základná cena
300-1200	300-600	1200-2000	PT0769	BT0769	1.469,-

Pokiaľ je sprchovací kút určený pre montáž priamo na podlahu je potrebné dodržať nasledujúce body:

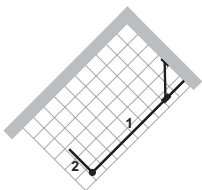
a) Uviesť montážny rozmer na stred špáry alebo stred skla.

b) Pri objednávke uviesť upozornenie „Montážna situácia - montáž priamo na podlahu 001“.

Upevnenie vľavo



Upevnenie vpravo



### Naviac

Naviac	Prípl.
Väčšie šírky (bočná stena 1) 1201-1400mm.	415,-
Väčšie šírky (bočná stena 1) 1401-1800mm.	665,-
Väčšie výšky 2001-2200mm.	291,-

### Varianta vybavenia

Varianta vybavenia voliteľná		Prípl.
Stropná vzpera	702	186,-
Úzka bočná stena / bočné steny výklopné	720	326,-
Designový profil so stropnou vzperou a úzka bočná stena / bočné steny výklopné	721	513,-

### Farba profilov - Sklo / dekor

Farba základ	Kód farby	Prípl.
matný chróm / matný chróm	E05	0,-
chróm / chróm	C91	173,-
individual farby RAL	998	324,-

Sklo / dekor	Kód skla	Prípl.
Sklo číre	321	0,-
Sklo číre Anti-Plaque	322	127,-

Pieskované dekory	Kód skla	Prípl.
Sklo Karo	311	185,-
Sklo Sand Plus	315	296,-
Sklo Privatima	373	312,-
Sklo Karo Anti-Plaque	312	423,-
Sklo Sand Plus Anti-Plaque	316	
Sklo Privatima Anti-Plaque	375	

Ďalšie Sklá/dekory pozri úvodné strany HÜPPE Studio Paris elegance / HÜPPE Studio Berlin pure.

# HÜPPE Vaňové zásteny

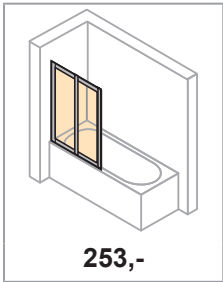




# HÜPPE Vaňové zásteny - Prehľad modelov - Základná cena

## HÜPPE Combinett 2

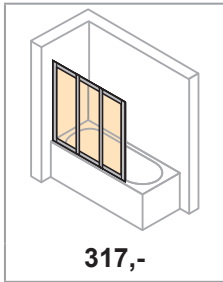
2-dielna



**253,-**

N.2-N.3

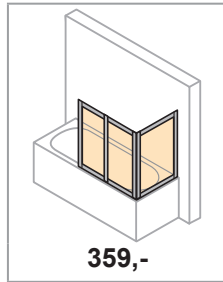
3-dielna



**317,-**

N.2-N.3

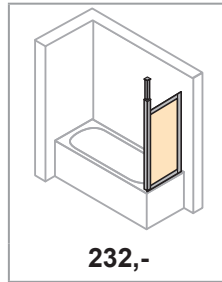
3-dielna s  
rozšíreným  
1.segmentom



**359,-**

N.4-N.5

Bočná stena

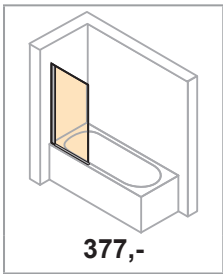


**232,-**

N.6-N.7

## HÜPPE Design elegance / HÜPPE 501 Design pure

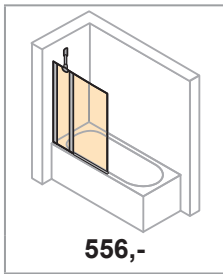
1-dielna



**377,-**

N.8-N.9

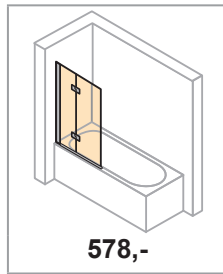
2-dielna



**556,-**

N.10-N.11

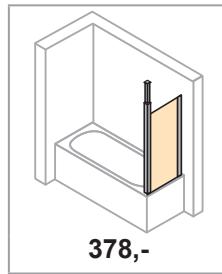
2-dielna  
sklapovacia



**578,-**

N.12-N.13

Bočná stena

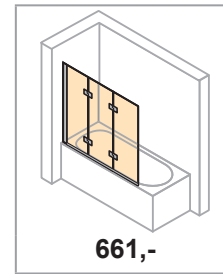


**378,-**

N.14-N.15

## HÜPPE Design elegance

3-dielna

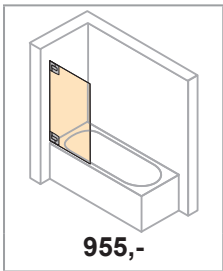


**661,-**

N.16-N.17

## HÜPPE Studio Paris elegance bezrámové HÜPPE Studio Berlin pure bezrámové

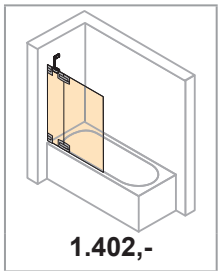
1-dielna



**955,-**

N.18-N.19

1-dielna s pevným  
segmentom

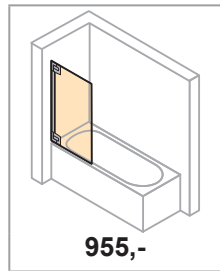


**1.402,-**

N.20-N.21

## HÜPPE Studio Paris elegance s nástennou lištou HÜPPE Studio Berlin pure s nástennou lišťou

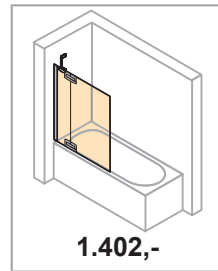
1-dielna



**955,-**

N.22-N.23

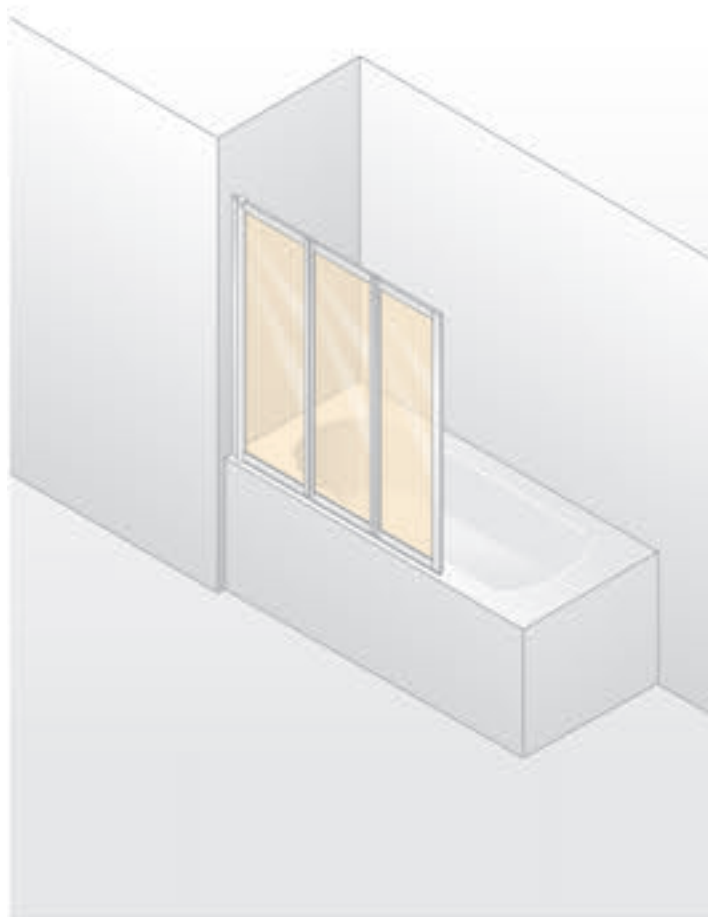
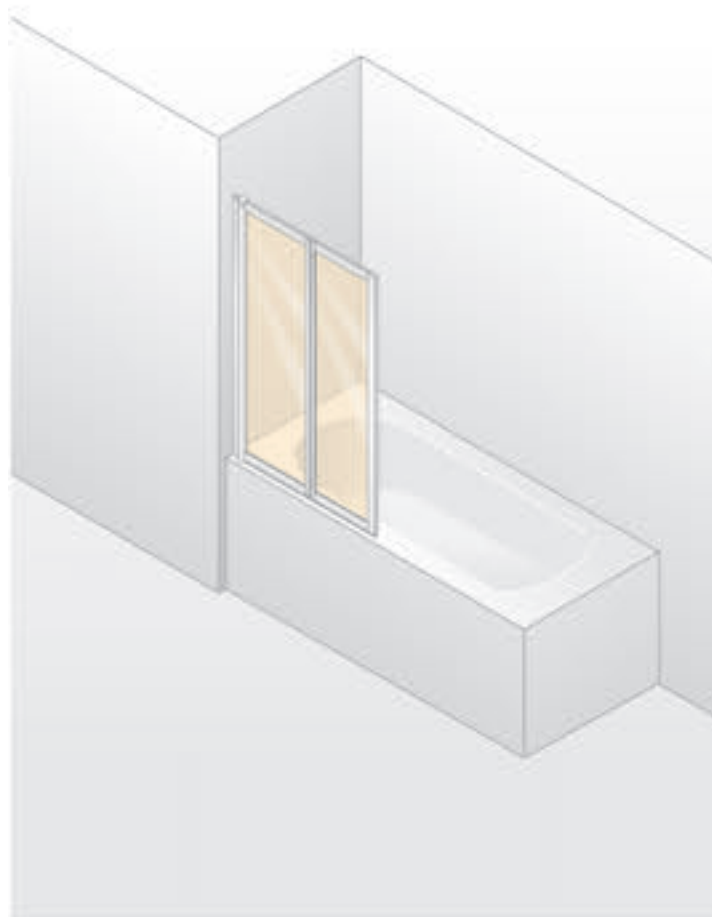
1-dielna s pevným  
segmentom



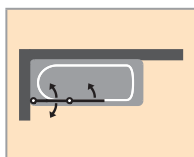
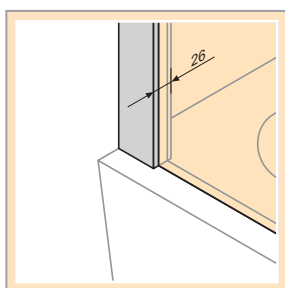
**1.402,-**

N.24-N.25

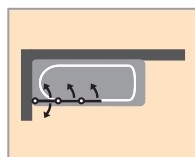
# HÜPPE Combinett 2 Vaňová zástena



- Stenové pripojenie otočné vonku aj dovnútra.
- Otočné o 180 stupňov.



2-dielna



3-dielna



Umelé sklo 3mm  
Sklo 4mm



Voliteľná výbava

## Vyhľadavanie objednaciego čísla:

XXXXXX	+	XXX	+	XXX
Číslo výrobku		Farba profilov		Sklo / dekor

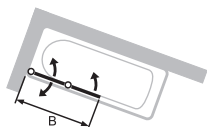
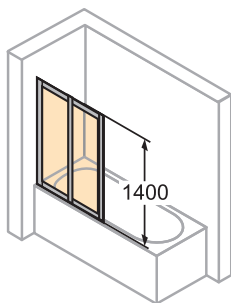
## 2-dielna

Šírka 1. segmentu s lištou	Šírka 2. segmentu	Šírka celkom	Číslo výrobku	Výška 1400 Základná cena
548-563	452	1000-1015	AC0101	<b>253,-</b>

### Zhotovenie na mieru

Šírka B	Výška	Číslo výrobku	Základná cena
600-1246	1200-1500	AC0280	<b>330,-</b>

Sklo do šírky 1210mm.  
Rozsah nastavenia (vstavaný rozmer) = zadaný rozmer - 15mm / + 0mm



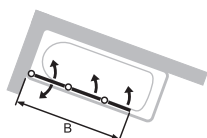
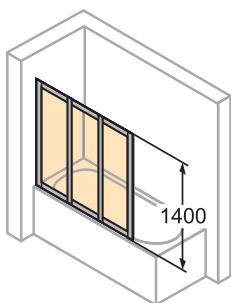
## 3-dielna

Šírka 1. segmentu s lištou	Šírka 2. segmentu	Šírka 3. segmentu	Šírka celkom	Číslo výrobku	Výška 1400 Základná cena
548-563	448	401	1397-1412	AC0401	<b>317,-</b>

### Zhotovenie na mieru

Šírka B	Výška	Číslo výrobku	Základná cena
1005-1635	1200-1500	AC0580	<b>412,-</b>

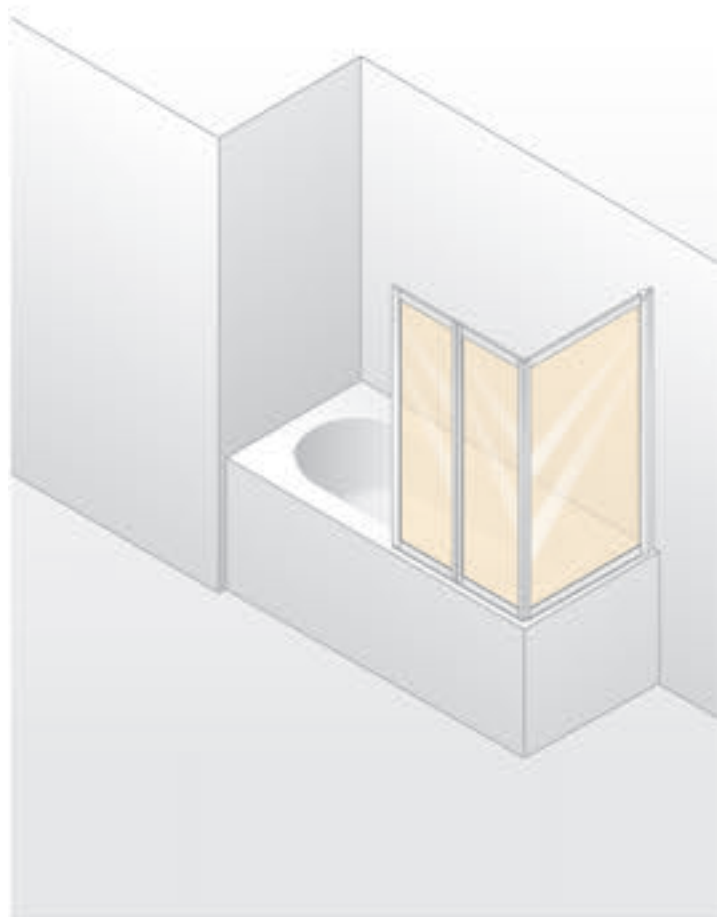
Sklo do šírky 1425mm.  
Rozsah nastavenia (vstavaný rozmer) = zadaný rozmer - 15mm / + 0mm



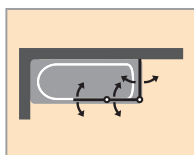
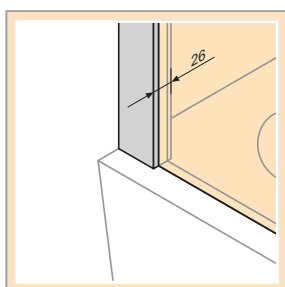
### Farba profilov - Sklo / dekor

Farba profilov	Kód farby	Prípl.	Sklo / dekor	Kód skla	Prípl.
biela	055	0,-	Umelé sklo Pacific S	264	0,-
strieborná matná	087		Sklo číre	321	113,-
			Sklo číre Anti-Plaque	322	176,-


# HÜPPE Combinett 2 Vaňová zástena



- Stenové pripojenie otočné vonku aj dovnútra.
- Otočné o 180 stupňov.



3-dielna s  
rozšíreným  
1.segmentom



Umelé sklo 3mm  
Sklo 4mm

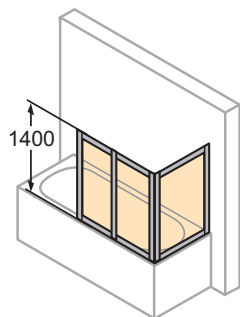


Voliteľná výbava

## Vyhľadavanie objednacieho čísla:

XXXXXX	+	XXX	+	XXX
Číslo výrobku		Farba profilov		Sklo / dekor

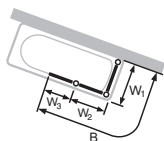
## 3-dielna s rozšíreným 1.segmentom



Šírka vane W1	Šírka 1. segmentu s lištou	Šírka 2. segmentu W2	Šírka 3. segmentu W3	Šírka celkom	Číslo výrobku	Výška 1400 Základná cena
700	670	448	401	1512-1527	AC0701	<b>359,-</b>
750	720	448	401	1562-1577	AC0702	

## Zhotovenie na mieru

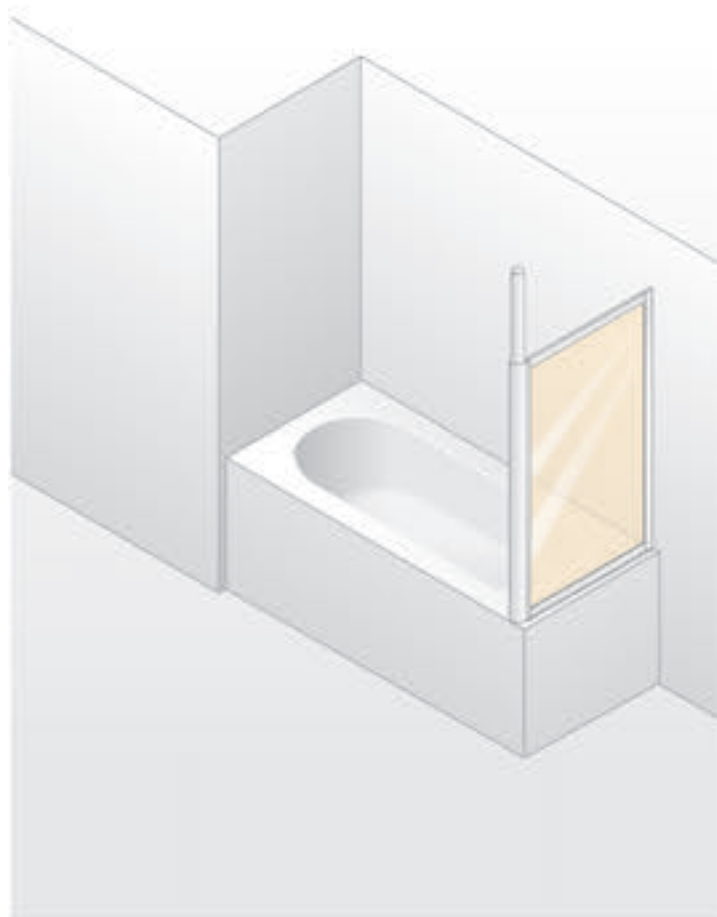
Šírka B	Výška	Číslo výrobku	Základná cena
1005-1635	1200-1500	AC0880	<b>467,-</b>



## Farba profilov - Sklo / dekor

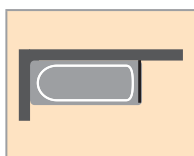
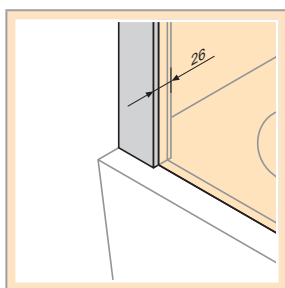
Farba profilov	Kód farby	Prípl.	Sklo / dekor	Kód skla	Prípl.
biela	055	<b>0,-</b>	Umelé sklo Pacific S	264	<b>0,-</b>
strieborná matná	087		Sklo číre	321	<b>113,-</b>
			Sklo číre Anti-Plaque	322	<b>176,-</b>

# HÜPPE Combinett 2 Vaňová zástena



- Max. výsuvná dĺžka stropnej vzpery 700mm.
- Ľavá / pravá montáž možná.

**V ponuke od 01.06.2013.**



Bočná stena



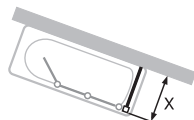
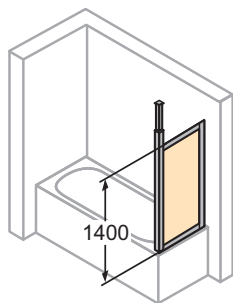
Umelé sklo 3mm  
Sklo 4mm



Voliteľná výbava

## Vyhľadavanie objednacieho čísla:

XXXXXX	+	XXX	+	XXX
Číslo výrobku		Farba profilov		Sklo / dekor



## Bočná stena

Šírka vane X	Vstavaný rozmer vaničky	Číslo výrobku	Výška 1400 Základná cena
700	680-700	AC1001	<b>232,-</b>
750	730-750	AC1002	

## Zhotovenie na mieru

Typ	Šírka celkom	Výška	Číslo výrobku	Základná cena
Cez roh	200-1200	do 1500	AC1080	<b>302,-</b>
V rovine	200-1200	do 1500	AC1081	

Sklo len v šírkach 260 - 1050mm.

Rozsah nastavenia (vstavaný rozmer) = zadaný rozmer - 10mm / + 10mm

## Skosenie / výrezy

Skosenie a výrezy	Prípl.
Skosenie a výrezy (výkres nutný). (Príplatok k zhotoveniu na mieru)	<b>115,-</b>

## Naviac

Príslušenstvo	Číslo výrobku	Prípl.
Špeciálna nástenná lišta 50mm, cena za bm	606220	<b>57,-</b>

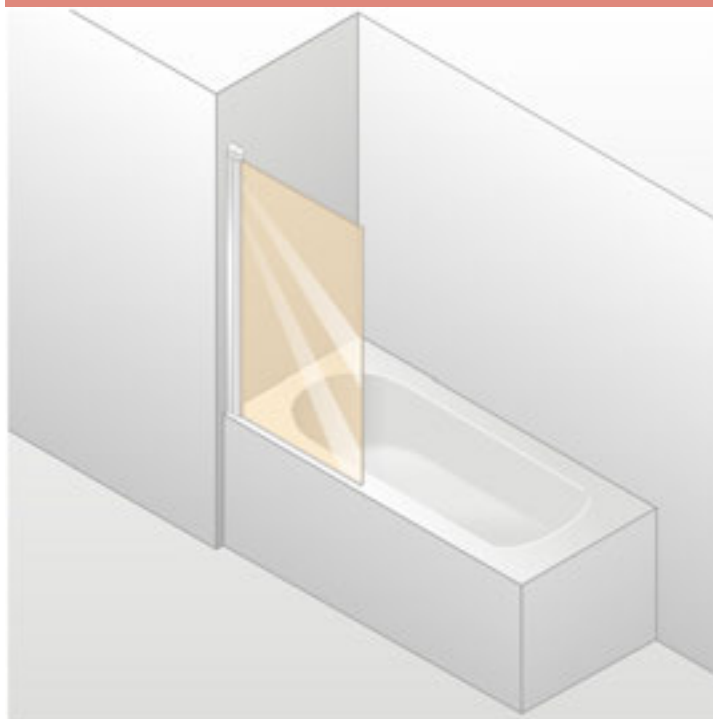
## Farba profilov - Sklo / dekor

Farba profilov	Kód farby	Prípl.	Sklo / dekor	Kód skla	Prípl.
biela	055	<b>0,-</b>	Umelé sklo Pacific S	264	<b>0,-</b>
strieborná matná	087		Sklo číre	321	<b>113,-</b>
			Sklo číre Anti-Plaque	322	<b>176,-</b>


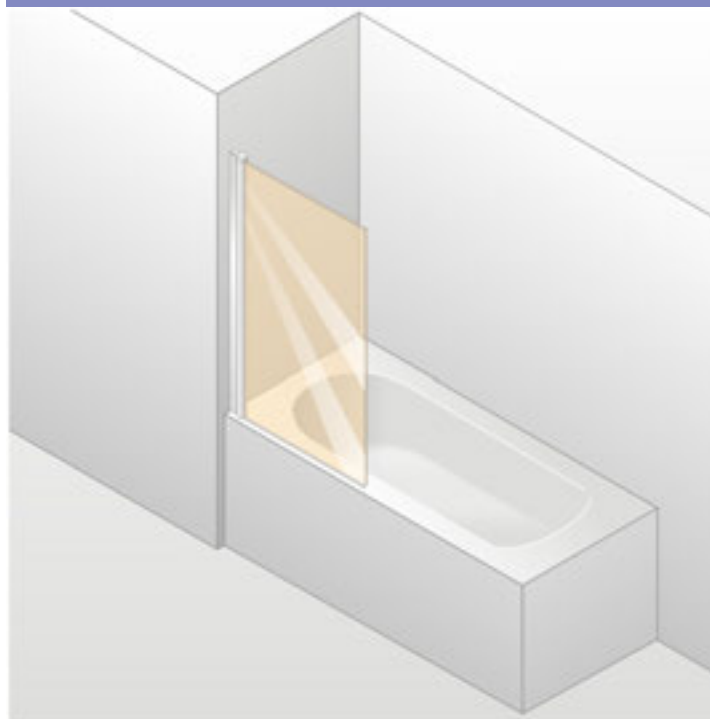
# HÜPPE Design elegance Vaňová zástena

## HÜPPE 501 Design pure Vaňová zástena

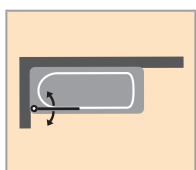
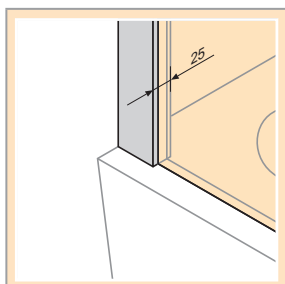
elegance




pure



- Krytky a prahová lišta vždy vo farbe chróm, resp. strieborná lesklá.
- Sklo 373/375 Privatima - výška pieskovanej plochy 800mm.
- Ľavá / pravá montáž možná.



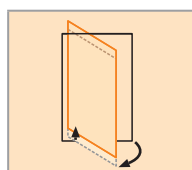
1-dielna



Sklo 6mm



Voliteľná výbava



Zdvíhací /  
spúšťací mecha-  
nizmus

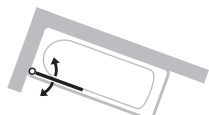
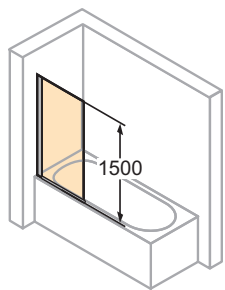


# HÜPPE Design elegance Vaňová zástena

## HÜPPE 501 Design pure Vaňová zástena

### Vyhľadavanie objednacieho čísla:

XXXXXX	+	XXX	+	XXX
Číslo výrobku		Farba profilov		Sklo / dekor



### 1-dielna

Šírka 1. segmentu	Šírka celkom	Výška	elegance	pure	Základná cena
730	750-765	1500	8E1901	512401	<b>377,-</b>

### Farba profilov - Sklo / dekor

Farba profilov	Kód farby	Prípl.
biela	055	<b>0,-</b>
strieborná matná	087	
strieborná lesklá	092	<b>85,-</b>


Sklo / dekor	Kód skla	Prípl.
Sklo číre	321	<b>0,-</b>
Sklo Sand Plus	315	<b>148,-</b>
Sklo Privatima	373	
Sklo Bubbles	376	<b>63,-</b>
Sklo číre Anti-Plaque	322	
Sklo Sand Plus Anti-Plaque	316	<b>212,-</b>
Sklo Privatima Anti-Plaque	375	
Sklo Bubbles Anti-Plaque	377	

# HÜPPE Design elegance Vaňová zástena



## HÜPPE 501 Design pure Vaňová zástena



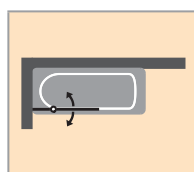
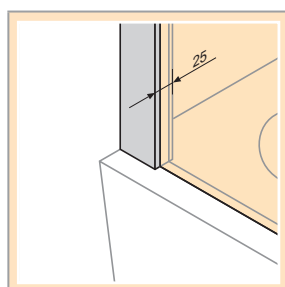
elegance




pure



- Krytky, stabilizačná vzpera a prahová lišta vždy vo farbe chróm, resp. strieborná lesklá.
- Sklo 373/375 Privatima - výška pieskovanej plochy 800mm.
- Ľavá / pravá montáž možná.



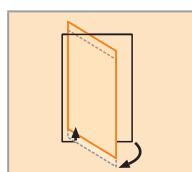
2-dielna



Sklo 6mm



Voliteľná výbava



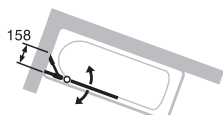
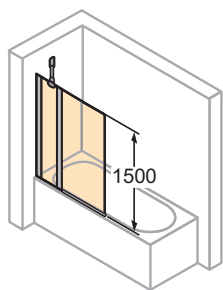
Zdvíhací /  
spúšťací mecha-  
nizmus

# HÜPPE Design elegance Vaňová zástena

## HÜPPE 501 Design pure Vaňová zástena

### Vyhľadavanie objednacieho čísla:

XXXXXX	+	XXX	+	XXX
Číslo výrobku		Farba profilov		Sklo / dekor



### 2-dielna

Šírka 1. segmentu	Šírka 2. segmentu	Šírka celkom	Výška	elegance	pure	Základná cena
220	730	950-965	1500	8E2001	512501	<b>556,-</b>

### Farba profilov - Sklo / dekor

Farba profilov	Kód farby	Prípl.
biela	055	<b>0,-</b>
strieborná matná	087	
strieborná lesklá	092	<b>85,-</b>

Sklo / dekor	Kód skla	Prípl.
Sklo číre	321	<b>0,-</b>
Sklo Sand Plus	315	<b>148,-</b>
Sklo Privatima	373	
Sklo Bubbles	376	
Sklo číre Anti-Plaque	322	<b>63,-</b>
Sklo Sand Plus Anti-Plaque	316	<b>212,-</b>
Sklo Privatima Anti-Plaque	375	
Sklo Bubbles Anti-Plaque	377	


# HÜPPE Design elegance Vaňová zástena

## HÜPPE 501 Design pure Vaňová zástena

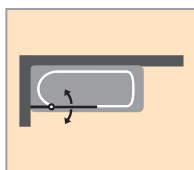
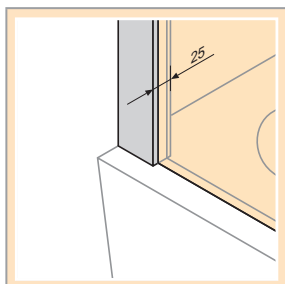
elegance




pure



- Krytky a prahová lišta vždy vo farbe chróm, resp. strieborná lesklá.
- Sklo 373/375 Privatima - výška pieskovanej plochy 800mm.



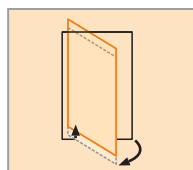
2-dielna sklappovacia



Sklo 6mm



Voliteľná výbava



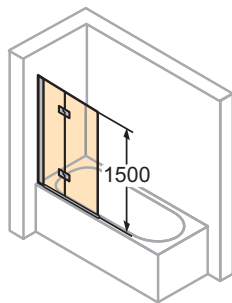
Zdvíhací / spúšťací mechanizmus

### Vyhľadanie objednacieho čísla:

XXXXXX	+	XXX	+	XXX
Číslo výrobku		Farba profilov		Sklo / dekor

## 2-dielna sklappovacia

### Upevnenie vľavo

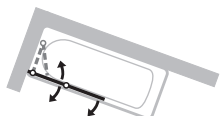


Šírka	Šírka 1. segmentu	Šírka 2. segmentu	elegance	pure	Výška 1500 Základná cena
1000	533-548	452	8E2301	175230	<b>578,-</b>
1200	633-648	552	8E2302	175231	

### Zhotovenie na mieru - Upevnenie vľavo

Šírka	Výška	elegance	pure	Základná cena
do 1200	do 1500	8E2380	175239	<b>753,-</b>

Rozsah nastavenia (vstavaný rozmer) = zadaný rozmer - 8mm / + 7mm



### Upevnenie vpravo

Šírka	Šírka 1. segmentu	Šírka 2. segmentu	elegance	pure	Výška 1500 Základná cena
1000	533-548	452	8E2401	175240	<b>578,-</b>
1200	633-648	552	8E2402	175241	

### Zhotovenie na mieru - Upevnenie vpravo

Šírka	Výška	elegance	pure	Základná cena
do 1200	do 1500	8E2480	175249	<b>753,-</b>

Rozsah nastavenia (vstavaný rozmer) = zadaný rozmer - 8mm / + 7mm

	Typ	Šírka v zloženom stave F	Hrúbka v zloženom stave P
	SFT 1000	510	95-110
	SFT 1200	610	95-110

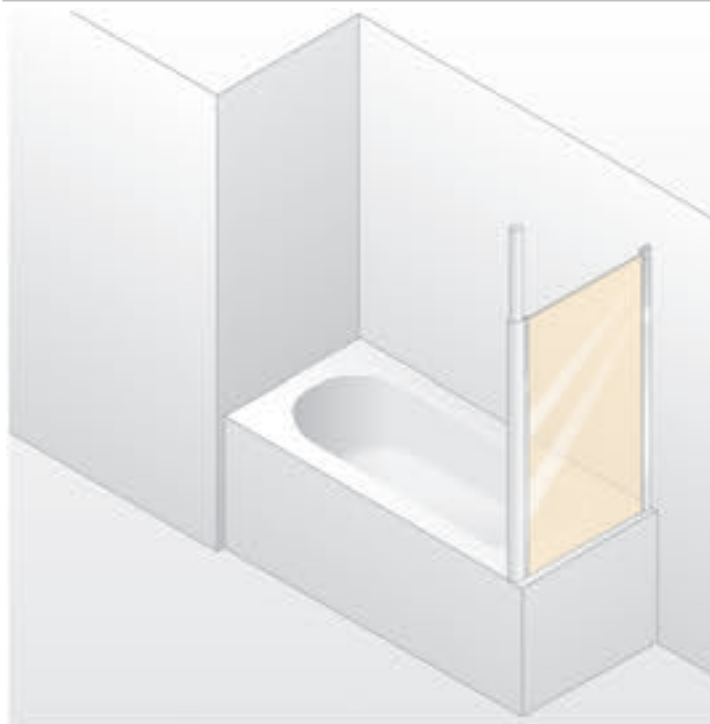
### Farba profilov - Sklo / dekor

Farba profilov	Kód farby	Prípl.
biela	055	<b>0,-</b>
strieborná matná	087	
strieborná lesklá	092	<b>85,-</b>

Sklo / dekor	Kód skla	Prípl.
Sklo číre	321	<b>0,-</b>
Sklo Sand Plus	315	<b>148,-</b>
Sklo Privatima	373	
Sklo Bubbles	376	
Sklo číre Anti-Plaque	322	<b>63,-</b>
Sklo Sand Plus Anti-Plaque	316	<b>212,-</b>
Sklo Privatima Anti-Plaque	375	
Sklo Bubbles Anti-Plaque	377	

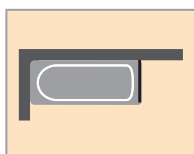
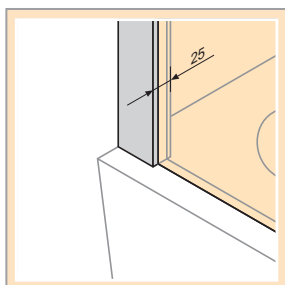
# HÜPPE Design elegance Vaňová zástena

## HÜPPE 501 Design pure Vaňová zástena



- Max. výsuvná dĺžka stropnej vzpery 700mm.
- Ľavá / pravá montáž možná.

**V ponuke od 01.06.2013.**



Bočná stena



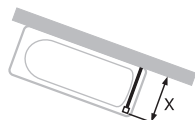
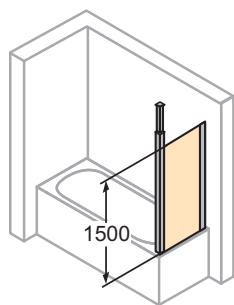
Sklo 6mm



Voliteľná výbava

### Vyhľadavanie objednacieho čísla:

XXXXXX	+	XXX	+	XXX
Číslo výrobku		Farba profilov		Sklo / dekor



### Bočná stena

Šírka vane X	Vstavaný rozmer vaničky	elegance	pure	Výška 1500 Základná cena
700	680-700	8E6801	512601	<b>378,-</b>
750	730-750	8E6802	512602	

### Zhotovenie na mieru

Typ	Šírka celkom	Výška	elegance	pure	Základná cena
Cez roh	200-1200	do 1500	8E6880	512609	<b>490,-</b>
V rovine	200-1200	do 1500	8E6881	512608	

Rozsah nastavenia (vstavaný rozmer) = zadaný rozmer - 10mm / + 10mm

### Farba profilov - Sklo / dekor

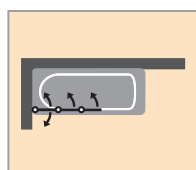
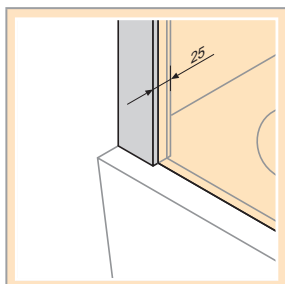
Farba profilov	Kód farby	Prípl.
biela	055	<b>0,-</b>
strieborná matná	087	
strieborná lesklá	092	<b>85,-</b>

Sklo / dekor	Kód skla	Prípl.
Sklo číre	321	<b>0,-</b>
Sklo Sand Plus	315	<b>148,-</b>
Sklo Privatima	373	
Sklo Bubbles	376	
Sklo číre Anti-Plaque	322	<b>63,-</b>
Sklo Sand Plus Anti-Plaque	316	<b>212,-</b>
Sklo Privatima Anti-Plaque	375	
Sklo Bubbles Anti-Plaque	377	

# HÜPPE Design elegance Vaňová zástena



- Krytky a prahová lišta vždy vo farbe chróm, resp. strieborná lesklá.
- Sklo 373/375 Privatima - výška pieskovanej plochy 800mm.



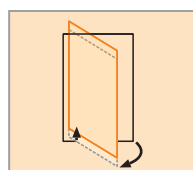
3-dielna



Sklo 6mm  
>1200mm  
8mm/6mm/6mm



Voliteľná výbava

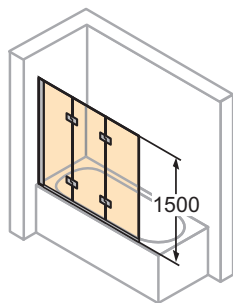


Zdvíhací /  
spúšťací mecha-  
nizmus

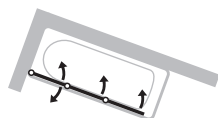


## Vyhľadávanie objednaciego čísla:

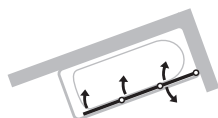
XXXXXX	+	XXX	+	XXX
Číslo výrobku		Farba profilov		Sklo / dekor



Upevnenie vľavo



Upevnenie vpravo



## 3-dielna

### Upevnenie vľavo

Šírka 1. segmentu s lištou	Šírka 2. segmentu	Šírka 3. segmentu	Šírka celkom	Číslo výrobku	Výška 1500 Základná cena
492-507	393	315	1200-1215	8E6501	<b>661,-</b>

### Zhotovenie na mieru - Upevnenie vľavo

Šírka B	Výška	Číslo výrobku	Základná cena
1000-1200	do 1500	8E6580	<b>860,-</b>
1201-1400	do 1500	8E6581	
1401-1600	do 1500	8E6582	

### Upevnenie vpravo

Šírka 1. segmentu s lištou	Šírka 2. segmentu	Šírka 3. segmentu	Šírka celkom	Číslo výrobku	Výška 1500 Základná cena
492-507	393	315	1200-1215	8E6601	<b>661,-</b>

### Zhotovenie na mieru - Upevnenie vpravo

Šírka B	Výška	Číslo výrobku	Základná cena
1000-1200	do 1500	8E6680	<b>860,-</b>
1201-1400	do 1500	8E6681	
1401-1600	do 1500	8E6682	

## Skosenie / výrezy

Skosenie	Prípl.
Skosenie možné len na poslednom segmente (potrebný náčrt). Rozmer medzi výrobkom a skosenou strechou odmeria technik Hüppe (Príplatok k zhotoveniu na mieru).	<b>115,-</b>

## Farba profilov - Sklo / dekor

Farba profilov	Kód farby	Prípl.
biela	055	<b>0,-</b>
strieborná matná	087	<b>82,-</b>
strieborná lesklá	092	<b>82,-</b>



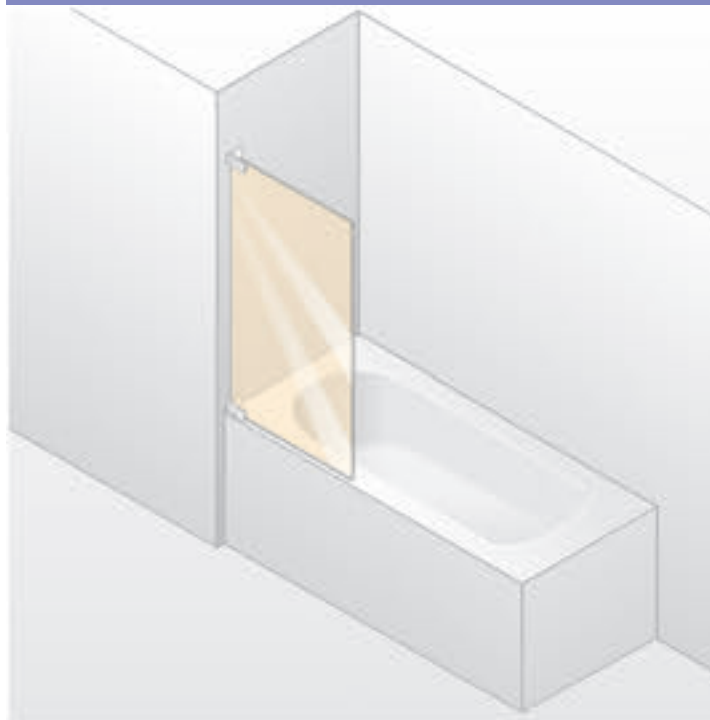
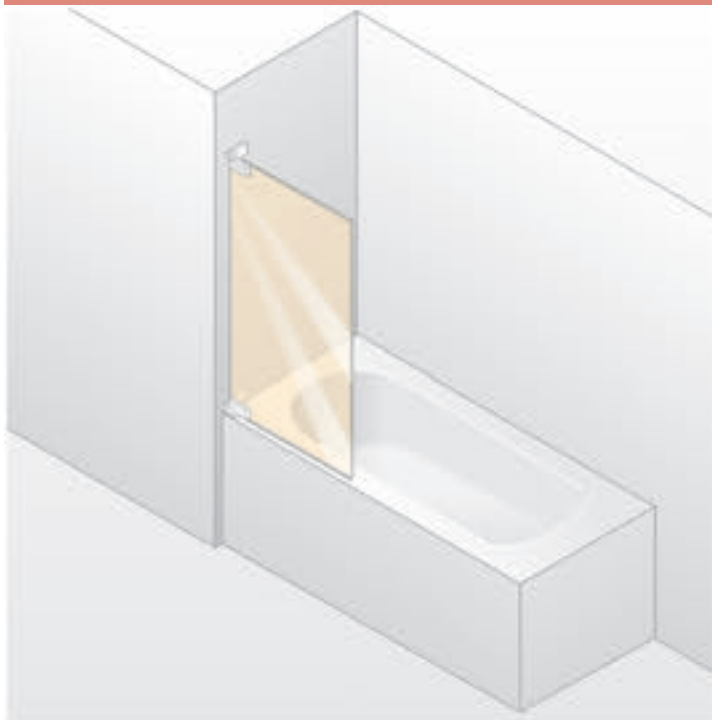
Sklo / dekor	Kód skla	Prípl.
Sklo číre	321	<b>0,-</b>
Sklo Sand Plus	315	<b>148,-</b>
Sklo Privatima	373	
Sklo Bubbles	376	
Sklo číre Anti-Plaque	322	<b>63,-</b>
Sklo Sand Plus Anti-Plaque	316	<b>212,-</b>
Sklo Privatima Anti-Plaque	375	
Sklo Bubbles Anti-Plaque	377	

# HÜPPE Studio Paris elegance bezrámové Vaňová zástena

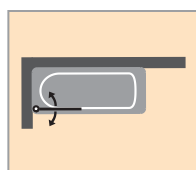
## HÜPPE Studio Berlin pure bezrámové Vaňová zástena

HÜPPE Studio Paris elegance


HÜPPE Studio Berlin pure



- Ceny vrátane skosení a výrezov.
- Zameranie nutné.
- Otváranie dovnútra a von o viac ako 90°.
- Tesniacie lišty s chrómovým vzhľadom.
- Montáž bez prahovej lišty možná.
- Sklo 373/375 Privatima - výška pieskovanej plochy 600mm.
- Dodacia doba individuálnych farieb na požiadanie.



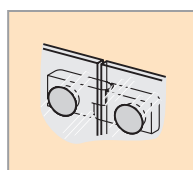
1-dielna



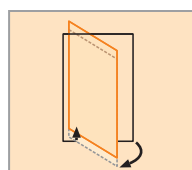
Sklo 8mm



Voliteľná výbava



Z vnútornej strany zapustené pánty



Zdvíhací / spúšťačiaci mechanizmus

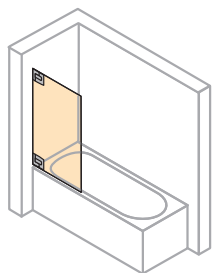
# HÜPPE Studio Paris elegance bezrámové Vaňová zástena

## HÜPPE Studio Berlin pure bezrámové Vaňová zástena

### Vyhľadanie objednacieho čísla:

XXXXXX	+	XXX	+	XXX
Číslo výrobku		Farba základ / vložka		Sklo / dekor

### 1-dielna



Upevnenie vľavo



Upevnenie vpravo



#### Zhotovenie na mieru - Upevnenie vľavo

Šírka	Výška	PARIS	BERLIN	Základná cena
500-1000	do 1500	PR0409	BR0409	<b>955,-</b>

Nemožno dodať väčšie šírky.

#### Zhotovenie na mieru - Upevnenie vpravo

Šírka	Výška	PARIS	BERLIN	Základná cena
500-1000	do 1500	PR0419	BR0419	<b>955,-</b>

Nemožno dodať väčšie šírky.

#### Naviac

Naviac	Prípl.
Väčšie výšky 1501-2200mm (pri šírke do 900mm).	<b>298,-</b>

#### Farba profilov - Sklo / dekor

Farba základ Pánty	Kód farby	Prípl.
matný chróm	E	<b>0,-</b>
chróm	C	<b>87,-</b>
zlatá lesklá	G	<b>106,-</b>

Farba vložka	Kód farby	Prípl.
zlatá lesklá	02	<b>0,-</b>
matný chróm	05	
čierna	23	
biela	55	
chróm	91	

Farba základ / vložka	Kód farby	Prípl.
individual farby RAL	998	<b>243,-</b>
individual galvanické povrchy	999	<b>298,-</b>

Sklo / dekor	Kód skla	Prípl.
Sklo číre	321	<b>0,-</b>
Sklo číre Anti-Plaque	322	<b>64,-</b>


Pieskované dekory	Kód skla	Prípl.
Sklo Karo	311	<b>93,-</b>
Sklo Sand Plus	315	<b>148,-</b>
Sklo Privatima	373	
Sklo Karo Anti-Plaque	312	<b>156,-</b>
Sklo Sand Plus Anti-Plaque	316	<b>212,-</b>
Sklo Privatima Anti-Plaque	375	

Ďalšie Sklá/dekory pozri úvodné strany HÜPPE Studio Paris elegance / HÜPPE Studio Berlin pure.


# HÜPPE Studio Paris elegance bezrámové Vaňová zástena

## HÜPPE Studio Berlin pure bezrámové Vaňová zástena

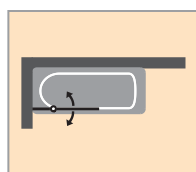
HÜPPE Studio Paris elegance



HÜPPE Studio Berlin pure



- Ceny vrátane skosení a výrezov.
- Zameranie nutné.
- Otváranie dovnútra a von o viac ako 90°.
- Tesniacie lišty s chrómovým vzhľadom.
- Montáž bez prahovej lišty možná.
- Sklo 373/375 Privatima - výška pieskovanej plochy 600mm.
- Dodacia doba individuálnych farieb na požiadanie.
- Pevný segment ≤ 470mm, stabilizačná vzpera 250mm.
- Pevný segment > 470mm, stabilizačná vzpera 500mm.



1-dielna s pevným segmentom



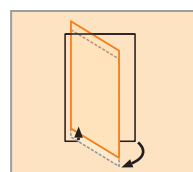
Sklo 8mm



Voliteľná výbava



Z vnútornej strany zapustené pánty



Zdvíhací / spúšťací mechanizmus

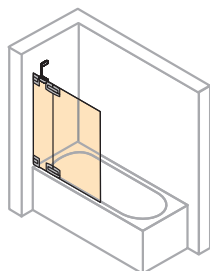
# HÜPPE Studio Paris elegance bezrámové Vaňová zástena

## HÜPPE Studio Berlin pure bezrámové Vaňová zástena

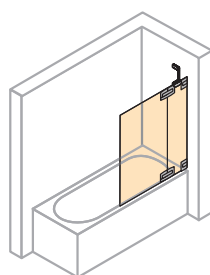
### Vyhľadanie objednacieho čísla:

XXXXXX	+	XXX	+	XXX
Číslo výrobku		Farba základ / vložka		Sklo / dekor

### 1-dielna s pevným segmentom



Upevnenie vľavo



Upevnenie vpravo



#### Zhotovenie na mieru - Upevnenie vľavo

Šírka	Výška	PARIS	BERLIN	Základná cena
600-1200	do 1500	PR0429	BR0429	1.402,-

#### Zhotovenie na mieru - Upevnenie vpravo

Šírka	Výška	PARIS	BERLIN	Základná cena
600-1200	do 1500	PR0439	BR0439	1.402,-

#### Naviac

Naviac	Prípl.
Väčšie šírky 1201-1500mm (pevný segment max. 600mm, dverné krídlo max. 900mm).	298,-
Väčšie výšky 1501-2200mm	

#### Farba profilov - Sklo / dekor

Farba základ Pánty	Kód farby	Prípl.
matný chróm	E	0,-
chróm	C	87,-
zlatá lesklá	G	106,-

Farba vložka	Kód farby	Prípl.
zlatá lesklá	02	0,-
matný chróm	05	
čierna	23	
biela	55	
chróm	91	

Farba základ / vložka	Kód farby	Prípl.
individual farby RAL	998	243,-
individual galvanické povrchy	999	298,-

Sklo / dekor	Kód skla	Prípl.
Sklo číre	321	0,-
Sklo číre Anti-Plaque	322	64,-

Pieskované dekory	Kód skla	Prípl.
Sklo Karo	311	93,-
Sklo Sand Plus	315	148,-
Sklo Privatima	373	
Sklo Karo Anti-Plaque	312	156,-
Sklo Sand Plus Anti-Plaque	316	212,-
Sklo Privatima Anti-Plaque	375	



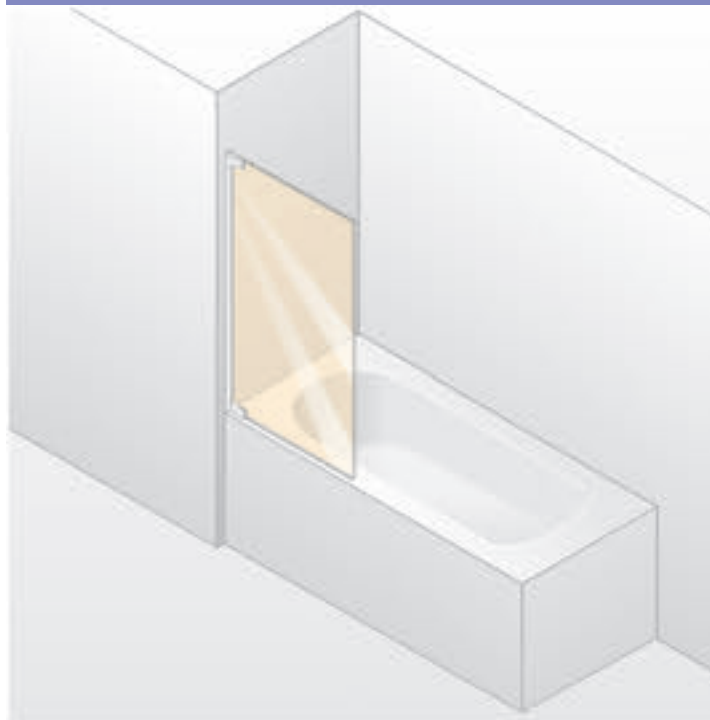
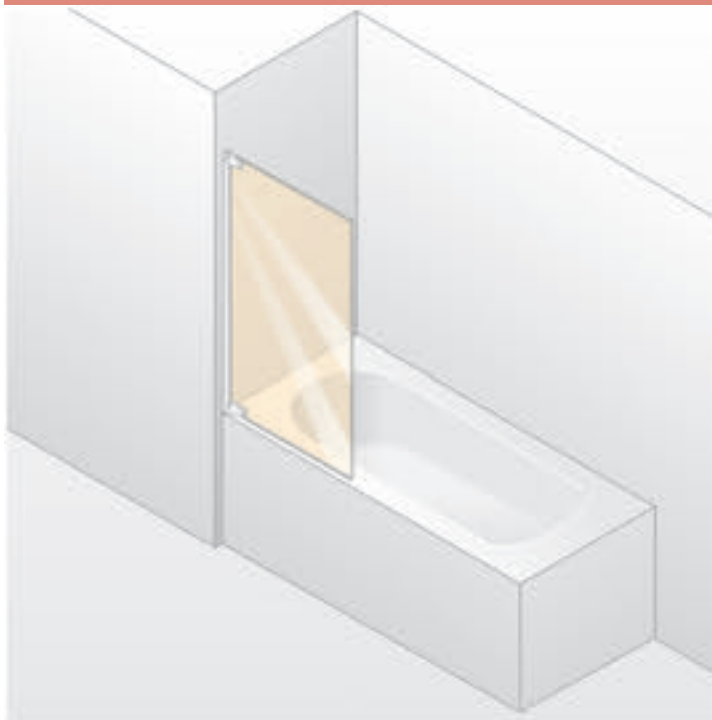
Ďalšie Sklá/dekory pozri úvodné strany HÜPPE Studio Paris elegance / HÜPPE Studio Berlin pure.

# HÜPPE Studio Paris elegance s nástennou lištou Vaňová zástena

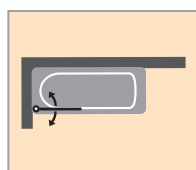
## HÜPPE Studio Berlin pure s nástennou lištou Vaňová zástena

HÜPPE Studio Paris elegance


HÜPPE Studio Berlin pure



- Ceny vrátane skosení a výrezov.
- Otváranie dovnútra a von o viac ako 90°.
- Tesniacie lišty s chrómovým vzhľadom.
- Sklo 373/375 Privatima - výška pieskovanej plochy 600mm.
- Dodacia doba individuálnych farieb na požiadanie.



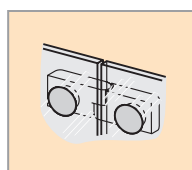
1-dielna



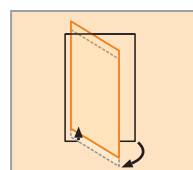
Sklo 8mm



Voliteľná výbava



Z vnútornej strany zapustené pánty



Zdvíhací / spúšťačiaci mechanizmus

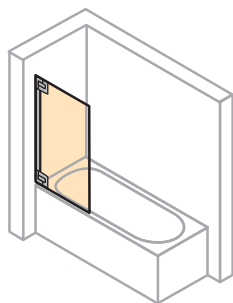
# HÜPPE Studio Paris elegance s nástennou lištou Vaňová zástena

## HÜPPE Studio Berlin pure s nástennou lištou Vaňová zástena

### Vyhľadavanie objednacieho čísla:

XXXXXX	+	XXX	+	XXX
Číslo výrobku		Farba základ / vložka		Sklo / dekor

### 1-dielna



Upevnenie vľavo



Upevnenie vpravo



#### Zhotovenie na mieru - Upevnenie vľavo

Šírka	Výška	PARIS	BERLIN	Základná cena
500-1000	do 1500	PT0409	BT0409	955,-

#### Zhotovenie na mieru - Upevnenie vpravo

Šírka	Výška	PARIS	BERLIN	Základná cena
500-1000	do 1500	PT0419	BT0419	955,-

#### Naviac

Naviac	Prípl.
Väčšie výšky 1501-2200mm (pri šírke do 900mm).	298,-

#### Farba profilov - Sklo / dekor

Farba základ Pánty	Farba profilov	Kód farby	Prípl.
matný chróm	matný chróm	E	0,-
chróm	strieborná lesklá	C	87,-
zlatá lesklá	perleťovo zlatá	G	106,-

Farba vložka	Kód farby	Prípl.
zlatá lesklá	02	0,-
matný chróm	05	
čierna	23	
biela	55	
chróm	91	

Farba základ / vložka	Kód farby	Prípl.
individual farby RAL	998	243,-
individual galvanické povrchy	999	298,-

Sklo / dekor	Kód skla	Prípl.
Sklo číre	321	0,-
Sklo číre Anti-Plaque	322	64,-

Pieskované dekory	Kód skla	Prípl.
Sklo Karo	311	93,-
Sklo Sand Plus	315	148,-
Sklo Privatima	373	
Sklo Karo Anti-Plaque	312	156,-
Sklo Sand Plus Anti-Plaque	316	212,-
Sklo Privatima Anti-Plaque	375	

Ďalšie Sklá/dekory pozri úvodné strany HÜPPE Studio Paris elegance / HÜPPE Studio Berlin pure.



# HÜPPE Studio Paris elegance s nástennou lištou Vaňová zástena

## HÜPPE Studio Berlin pure s nástennou lištou Vaňová zástena

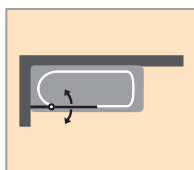
HÜPPE Studio Paris elegance



HÜPPE Studio Berlin pure



- Ceny vrátane skosení a výrezov.
- Otváranie dovnútra a von o viac ako 90°.
- Tesniacie lišty s chrómovým vzhľadom.
- Sklo 373/375 Privatima - výška pieskovanej plochy 600mm.
- Dodacia doba individuálnych farieb na požiadanie.
- Pevný segment  $\leq 470$ mm, stabilizačná vzpera 250mm.
- Pevný segment  $> 470$ mm, stabilizačná vzpera 500mm.



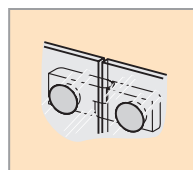
1-dielna s pevným segmentom



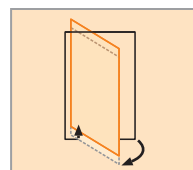
Sklo 8mm



Voliteľná výbava



Z vnútornej strany zapustené pánty



Zdvíhací / spúšťací mechanizmus

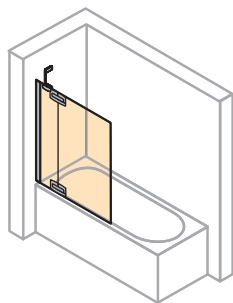


# HÜPPE Studio Paris elegance s nástennou lištou Vaňová zástena HÜPPE Studio Berlin pure s nástennou lištou Vaňová zástena

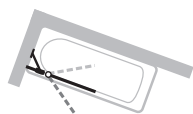
## Vyhľadavanie objednacieho čísla:

XXXXXX	+	XXX	+	XXX
Číslo výrobku		Farba základ / vložka		Sklo / dekor

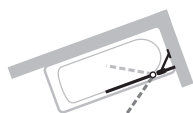
## 1-dielna s pevným segmentom



Upevnenie vľavo



Upevnenie vpravo



### Zhotovenie na mieru - Upevnenie vľavo

Šírka	Výška	PARIS	BERLIN	Základná cena
600-1200	do 1500	PT0429	BT0429	<b>1.402,-</b>

### Zhotovenie na mieru - Upevnenie vpravo

Šírka	Výška	PARIS	BERLIN	Základná cena
600-1200	do 1500	PT0439	BT0439	<b>1.402,-</b>

### Naviac

Naviac	Prípl.
Väčšie šírky 1201-1500mm (pevný segment max. 600mm, dverné krídlo max. 900mm).	<b>298,-</b>
Väčšie výšky 1501-2200mm	

### Farba profilov - Sklo / dekor

Farba základ Pánty	Farba profilov	Kód farby	Prípl.
matný chróm	matný chróm	E	<b>0,-</b>
chróm	strieborná lesklá	C	<b>87,-</b>
zlatá lesklá	perleťovo zlatá	G	<b>106,-</b>

Farba vložka	Kód farby	Prípl.
zlatá lesklá	02	<b>0,-</b>
matný chróm	05	
čierna	23	
biela	55	
chróm	91	


Farba základ / vložka	Kód farby	Prípl.
individual farby RAL	998	<b>243,-</b>
individual galvanické povrchy	999	<b>298,-</b>

Sklo / dekor	Kód skla	Prípl.
Sklo číre	321	<b>0,-</b>
Sklo číre Anti-Plaque	322	<b>64,-</b>

Pieskované dekory	Kód skla	Prípl.
Sklo Karo	311	<b>93,-</b>
Sklo Sand Plus	315	<b>148,-</b>
Sklo Privatima	373	
Sklo Karo Anti-Plaque	312	<b>156,-</b>
Sklo Sand Plus Anti-Plaque	316	<b>212,-</b>
Sklo Privatima Anti-Plaque	375	

Ďalšie Sklá/dekory pozri úvodné strany HÜPPE Studio Paris elegance / HÜPPE Studio Berlin pure.

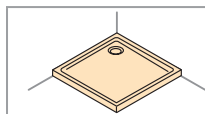
# HÜPPE Sprchové vaničky



## HÜPPE Purano

### 4-uholník

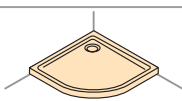
Vanička



0.4-0.5

### 1/4-kruh

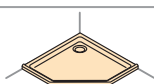
Vanička



0.6

### 5-uholník

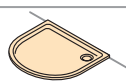
Vanička



0.7

### 1/2-kruh

Vanička



0.8-0.9

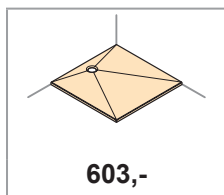
303,-

470,-

## HÜPPE EasyStep

### 4-uholník

Vanička



603,-

0.12-0.14

# HÜPPE Purano




# Detaily výrobku



Decentné prehĺbenie sprchového priestoru hlboké len 26mm zdôrazňuje elegantný design sprchovej vanečky HÜPPE Purano



Sériovo integrovaná, vysoko efektívna protisklzová úprava



Plochá sprchová vanečka je vhodná pre rôzne možnosti zabudovania





Materiál vanečiek HÜPPE, v ktorom je okrem iného spracovaný prírodný materiál ako kremičitý štrk, kremičitý piesok a kamenná múčka, vykazuje priaznivé tepelne akumulačné vlastnosti a je preto veľmi príjemný na styk s pokožkou a príjemne sa po ňom chodí



Protisklzový povrch

# HÜPPE Purano




## Vanička:

- Hĺbka vaničky 26mm.
- Rozmery vaničiek podliehajú bežným toleranciam.
- Priemer odtoku odpovedá Euro-normám pre nízke vaničky (90mm).
- Používanie umelých podložiek môže zapríčiniť vznik bublín na povrchu vaničky.

## Kryt pre sprchovú vaničku:


- Kryt z tvarovo stabilného hliníku, farebná zhoda s vaničkou.
- Výška krytu 90mm.
- Možnosť montáže vľavo / vpravo



4-uholník



1/4-kruh



5-uholník



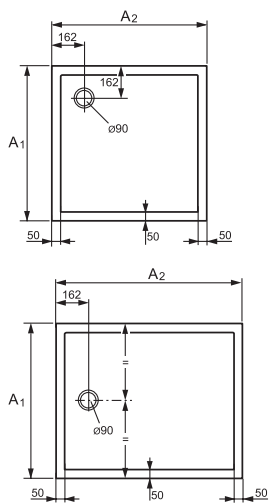
1/2-kruh



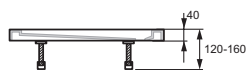
Protisklzový  
povrch

## Vyhľadavanie objednacieho čísla:

XXXXXX	+	055
Číslo výrobku		Farba vaničky



bez krytu (voliteľné)



s krytom (voliteľné)



priamo na podlahu



## Vanička

Typ A2/A1	Hmotnosť cca v kg	NOVÉ	Číslo výrobku	Základná cena
800 x 800	27		202160	303,-
900 x 900	37		202161	
1000 x 1000	43		202162	325,-
900 x 750	30		202168	303,-
900 x 700	27		202164	
1000 x 700	30		202165	325,-
1200 x 700	38		202166	
1400 x 700	45		202167	
1200 x 800	40		202163	
1200 x 900	56	X	202158	
1400 x 900	68,5	X	202159	

## Naviac

Naviac	Tvar odtokovej krytky	Farba odtokovej krytky	NOVÉ	Číslo výrobku	Prípl.
Sifón s chrómovou a krytkou	okružly	chróm		508055R91	48,-
Sifón s chrómovou a krytkou	okružly	biela	X	508055R55	
Sifón s chrómovou a krytkou	okružly	zlato 24 karátové	X	508055R89	150,-
Nožičky k vaničke				508059000	58,-

## Objem dodávky

Protisklzový povrch

## Kryt pre sprchovú vaničku

Typ A2/A1	Kryt do rohu Číslo výrobku	Základná cena	Kryt pre niku Číslo výrobku	Základná cena
800x800	202180	124,-	202185	124,-
900x900	202181		202186	
1000x1000	202182		202187	
1200x800	202183		202188	

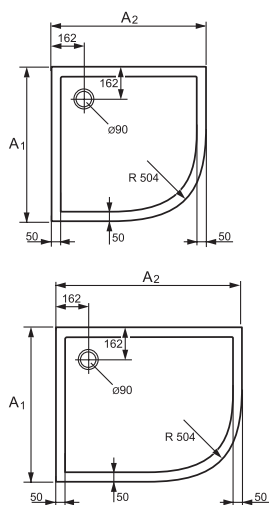
## Farba vaničky

Farba vaničky	Kód farby	Prípl.
biela	055	0,-

# HÜPPE Purano 1/4-kruh

## Vyhľadávanie objednačieho čísla:

XXXXXX	+	055
Číslo výrobku		Farba vaničky



bez krytu (voliteľné)



s krytom (voliteľné)



priamo na podlahu



## Vanička

Typ A2/A1	Hmotnosť cca v kg	Číslo výrobku	Základná cena
800 x 800	26	202150	303,-
900 x 900	33	202151	
800 x 1000	40	202148	
1000 x 800	40	202149	
900 x 800	30	202156	
800 x 900	30	202155	
1000 x 1000	41	202152	325,-
900 x 1000	36	202153	
1000 x 900	36	202154	
900 x 1200	47	202146	
1200 x 900	47	202147	

## Naviac

Naviac	Tvar odtokovej krytky	Farba odtokovej krytky	NOVÉ	Číslo výrobku	Prípl.
Sifón s chrómovou a krytkou	okružly	chróm		508055R91	48,-
Sifón s chrómovou a krytkou	okružly	biela	X	508055R55	
Sifón s chrómovou a krytkou	okružly	zlato 24 karátové	X	508055R89	150,-
Nožičky k vaničke				508059000	58,-

## Objem dodávky

Protisklzový povrch

## Kryt pre sprchovú vaničku

Typ A2/A1	Číslo výrobku	Základná cena
800x800	202170	124,-
900x900	202171	
1000x1000	202172	
900x800	202175	
1000x800	202178	
1000x900	202173	
1200x900	202177	

## Farba vaničky

Farba vaničky	Kód farby	Prípl.
biela	055	0,-



## Vyhľadavanie objednaciego čísla:

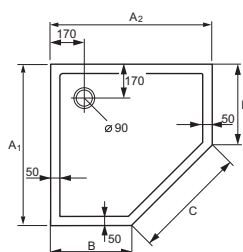
XXXXXX

+

055

Číslo výrobku

Farba vaničky



bez krytu (voliteľné)



s krytom (voliteľné)



priamo na podlahu



## Vanička

Typ A2/A1	Hmotnosť cca v kg	B	C	Číslo výrobku	Základná cena
900 x 900	33	450	636	210601	<b>303,-</b>
1000 x 1000	41	500	707	210602	<b>325,-</b>

## Naviac

Naviac	Tvar odtokovej krytky	Farba odtokovej krytky	NOVÉ	Číslo výrobku	Prípl.
Sifón s chrómovou a krytkou	okružly	chróm		508055R91	
Sifón s chrómovou a krytkou	okružly	biela	X	508055R55	<b>48,-</b>
Sifón s chrómovou a krytkou	okružly	zlato 24 karátové	X	508055R89	<b>150,-</b>
Nožičky k vaničke				508059000	<b>58,-</b>

## Objem dodávky

Protisklzový povrch

## Kryt pre sprchovú vaničku

Typ A2/A1	Číslo výrobku	Základná cena
900x900	210801	<b>124,-</b>
1000x1000	210802	

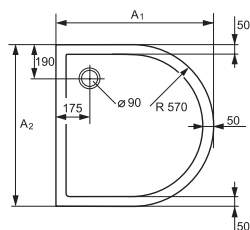
## Farba vaničky

Farba vaničky	Kód farby	Prípl.
biela	055	<b>0,-</b>

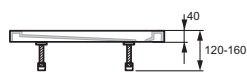
# HÜPPE Purano 1/2-kruh

## Vyhľadavanie objednacieho čísla:

XXXXXX	+	055
Číslo výrobku		Farba vaničky



bez krytu (voliteľné)



s krytom (voliteľné)



priamo na podlahu



## Vanička

Typ A2/A1	Hmotnosť cca v kg	Číslo výrobku	Základná cena
1140 x 900	46	210701	470,-

## Naviac

Naviac	Tvar odtokovej krytky	Farba odtokovej krytky	NOVÉ	Číslo výrobku	Prípl.
Sifón s chrómovou a krytkou	okružný	chróm		508055R91	48,-
Sifón s chrómovou a krytkou	okružný	biela	X	508055R55	
Sifón s chrómovou a krytkou	okružný	zlato 24 karátové	X	508055R89	150,-
Nožičky k vaničke				508059000	58,-

## Objem dodávky

Protisklzový povrch

## Kryt pre sprchovú vaničku

Typ A2/A1	Číslo výrobku	Základná cena
1140x900	210901	124,-

## Farba vaničky


Farba vaničky	Kód farby	Prípl.
biela	055	0,-



# HÜPPE EasyStep



# Detaily výrobku



Plochá sprchová vanička je ideálne vhodná pre zabudovanie priamo do podlahy ako ľahko udržiavateľná alternatíva ku klasickej dlaždice



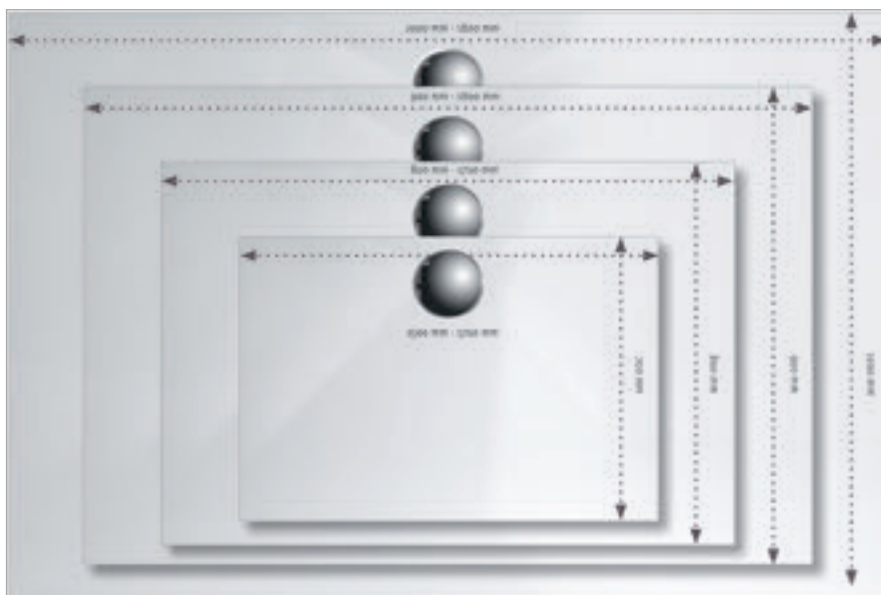
S výškou vaničky len 30mm je HÜPPE EasyStep obzvlášť vhodná na bezbariérové zabudovanie priamo do podlahy



Tvar HÜPPE EasyStep umožňuje priame obloženie dlaždicami k okraju vaničky




Materiál vaničiek HÜPPE, v ktorom je okrem iného spracovaný prírodný materiál ako kremičitý štrk, kremičitý piesok a kamenná múčka, vykazuje priaznivé tepelne akumulčné vlastnosti a je preto veľmi príjemný na styk s pokožkou a príjemne sa po ňom chodí



Vďaka možnosti zhotovenia na mieru možno s HÜPPE EasyStep realizovať rozmanité situácie zabudovania



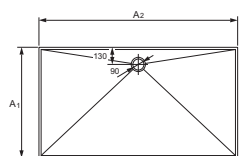
- Z technicko-výrobných dôvodov môže dôjsť k ľahko odlišným štruktúram povrchu hrán vaničky (pozri foto detailu).
- Výška vaničky 30mm.
- Rozmery vaničiek podliehajú bežným toleranciám.
- Priemer odtoku odpovedá Euro-normám pre nízke vaničky (90mm).
- Používanie umelých podložiek môže zapríčiniť vznik bublín na povrchu vaničky.



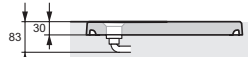
4-uholník

## Vyhľadavanie objednaciego čísla:

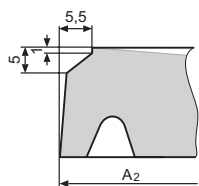
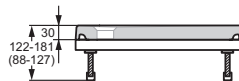
XXXXXX	+	055
Číslo výrobku		Farba vaničky



priamo na podlahu



s podstavcom



## Vanička

Typ A2/A1	Hmotnosť cca v kg	Číslo výrobku	Základná cena
800 x 800	28	215010	603,-
900 x 800	32	215011	
1000 x 800	36	215012	
1100 x 800	40	215013	
1200 x 800	44	215014	
900 x 900	37	215021	
1000 x 900	40	215022	
1100 x 900	45	215023	
1200 x 900	50	215024	
1000 x 1000	46	215032	
1500 x 700	49	215101	703,-
1300 x 800	48	215015	
1400 x 800	53	215110	
1500 x 800	57	215111	
1300 x 900	54	215025	
1400 x 900	59	215120	
1500 x 900	64	215121	
1100 x 1000	50	215033	
1200 x 1000	55	215034	
1300 x 1000	61	215035	
1400 x 1000	66	215130	
1500 x 1000	72	215131	835,-
1600 x 700	53	215200	
1700 x 700	57	215201	
1600 x 800	62	215210	
1700 x 800	67	215211	
1600 x 900	69	215220	
1700 x 900	75	215221	
1800 x 900	80	215222	
1600 x 1000	77	215230	
1700 x 1000	83	215231	
1800 x 1000	89	215232	

## Zhotovenie na mieru

Rozmer vaničky A2 (variabilný)	Rozmer vaničky A1 (fix)	Číslo výrobku	Základná cena
801-1099	800	215099	663,-
901-1099	900		
1001-1099	1000		
1101-1499	800/900/1000	215199	774,-
1501-1700	700/800	215299	919,-
1501-1800	900/1000		

## Farba vaničky

Farba vaničky	Kód farby	Prípl.
biela	055	0,-

# HÜPPE EasyStep

## Naviac

Naviac	A2	A1	Tvar odtokovej krytky	Farba odtokovej krytky	NOVÉ	Číslo výrobku	Prípl.
Plochá odtoková garnitúra (sifón) s krytkou s prietokom až do 0,5 l/sek. Výška hladiny zápachového uzáveru 40mm.			okrúhly	chróm		215483R91	<b>48,-</b>
Plochá odtoková garnitúra (sifón) s krytkou s prietokom až do 0,5 l/sek. Výška hladiny zápachového uzáveru 40mm.			okrúhly	biela	X	215483R55	
Plochá odtoková garnitúra (sifón) s krytkou s prietokom až do 0,5 l/sek. Výška hladiny zápachového uzáveru 40mm.			okrúhly	zlato 24 karátové	X	215483R89	<b>150,-</b>
Plochá odtoková garnitúra (sifón) s krytkou s prietokom až do 0,5 l/sek. Výška hladiny zápachového uzáveru 40mm.			hranatý	biela	X	215483S55	<b>48,-</b>
Odtoková garnitúra (sifón) s krytkou s prietokom až do 0,6 l/sek.			okrúhly	chróm		215480R91	
Odtoková garnitúra (sifón) s krytkou s prietokom až do 0,6 l/sek.			okrúhly	biela	X	215480R55	<b>150,-</b>
Odtoková garnitúra (sifón) s krytkou s prietokom až do 0,6 l/sek.			okrúhly	zlato 24 karátové	X	215480R89	
Odtoková garnitúra (sifón) s krytkou s prietokom až do 0,6 l/sek.			hranatý	biela	X	215480S55	<b>48,-</b>
Odtoková garnitúra (sifón) s krytkou s prietokom až do 0,8 l/sek.			okrúhly	chróm		215481R91	
Odtoková garnitúra (sifón) s krytkou s prietokom až do 0,8 l/sek.			okrúhly	biela	X	215481R55	<b>150,-</b>
Odtoková garnitúra (sifón) s krytkou s prietokom až do 0,8 l/sek.			okrúhly	zlato 24 karátové	X	215481R89	
Odtoková garnitúra (sifón) s krytkou s prietokom až do 0,8 l/sek.			hranatý	biela	X	215481S55	<b>48,-</b>
Odtoková flexo-trubica						215482000	<b>38,-</b>
Podstavec pod vaničku pre nasledujúce rozmery:							<b>373,-</b>
800 x 800						215490000	
900 x 900						215491000	
1000 x 1000						215492000	
Flexibilný podstavec	800-1800	700-1000				215493000	



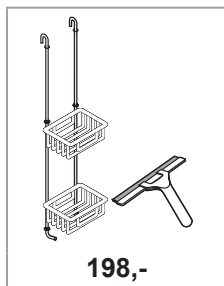


HÜPPE Príslušenstvo  
HÜPPE Náhradné diely



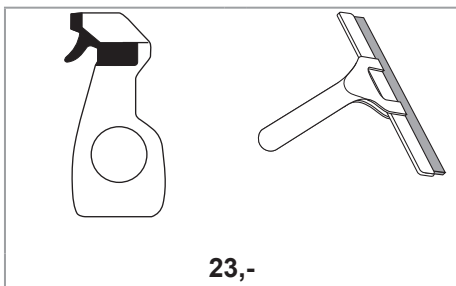
## Čistiace prostriedky / Príslušenstvo

HÜPPE Butler 2000  
- Odkladací systém  
pre sprchovací kút



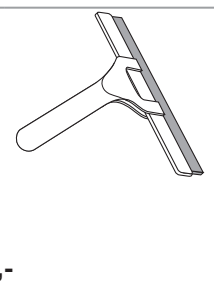
P.2-P.3

HÜPPE Flip / Top -  
Čistiace prostriedky



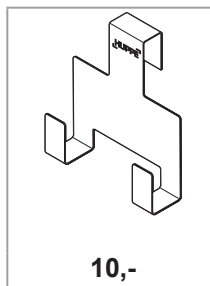
P.2-P.3

Stierka



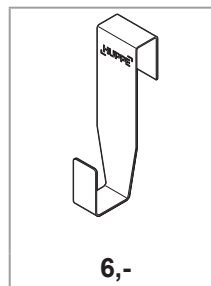
P.2-P.3

Háčik na stierku



P.2-P.3

Háčik na uterák



P.2-P.3

## Čistiace prostriedky / Príslušenstvo



### Háčik na stierku/Háčik na uterák:

- Minimálny odber: 10 ks

### HÜPPE Butler 2000 - Odkladací systém pre sprchovací kút:

- Dĺžka: 698mm
- Šírka: 170mm

### HÜPPE Flip / Top - Čistiace prostriedky:

- Obsah: 500ml

## Vyhľadavanie objednacieho čísla:

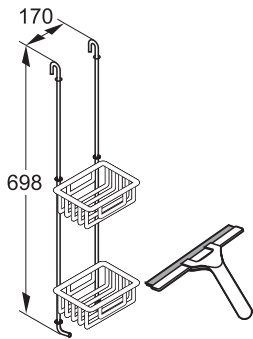
XXXXXXXXXX

+

XXX

Číslo výrobku

Farba profilov



## HÜPPE Butler 2000 - Odkladací systém pre sprchovací kút

Farba	Číslo výrobku	Cena
chróm	492001091	198,-

Objem dodávky

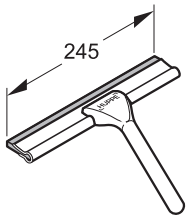
Stierka



## HÜPPE Flip / Top - Čistiace prostriedky

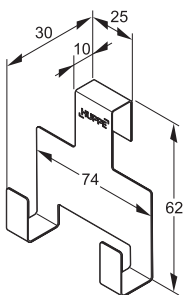
Typ	500ml	Jednotka balenia	Číslo výrobku	Cena
TOP	Šetrný čistič pre sprchové vaničky	1	701000000	23,-
TOP	Šetrný čistič pre sprchové vaničky	6	700467000	116,-
FLIP	Čistič pre plexisklové výplne sprchovacích kútov	1	700405000	23,-
FLIP	Čistič pre plexisklové výplne sprchovacích kútov	6	700465000	116,-
TOP Plus	Špeciálny čistič určený pre Anti-Plaque a chrómové povrchy	1	700415000	23,-
TOP Plus	Špeciálny čistič určený pre Anti-Plaque a chrómové povrchy	6	700466000	116,-

## Stierka



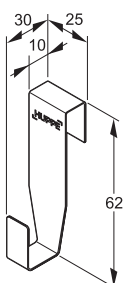
Typ	Farba	Jednotka balenia	Číslo výrobku	Cena
Stierka	chróm	1	608510000	23,-

## Háčik na stierku



Typ	Farba	Jednotka balenia	Číslo výrobku	Cena
Háčik na stierku	chróm	1	600311000	10,-


## Háčik na uterák






Typ	Farba	Jednotka balenia	Číslo výrobku	Cena
Háčik na uterák	chróm	1	600310000	6,-

# Príslušenstvo

## Bočná stena

Príslušenstvo pre U-kabíny		Pre použitie s nasledujúcimi stenami						Cena
		Dĺžka	HÜPPE Classics elegance	HÜPPE Design elegance ST	HÜPPE 501 Design pure	HÜPPE Design elegance GT	HÜPPE Design pure GT	
	Sada vzpier pre U-kabínu					8P5201	8P5201	<b>75,-</b>
	Rohové konzoly - U-kabína (2x)		501089					
	Doplnková sada pre U-kabínu s dverami s pevným segmentom			8E4080	510696			
	Doplnková sada pre U-kabínu s lietacími dverami			8E4180	510695			

Stabilizačná vzpera		Pre použitie s nasledujúcimi stenami								Cena
		Dĺžka	HÜPPE Classics elegance	HÜPPE Aura elegance	HÜPPE Design elegance ST	HÜPPE 501 Design pure	HÜPPE Refresh pure	HÜPPE Enjoy elegance	HÜPPE Enjoy pure	
	Stabilizačná vzpera (stena/sklo) pre sklo 6-8mm hrúbky	122mm	406159	406159	406159	406159	406159	406159	406159	<b>60,-</b>
	Stabilizačná vzpera (stena/sklo) pre sklo 6-8mm hrúbky	293mm	406151	406151	406151	406151	406151	406151	406151	
	Stabilizačná vzpera (stena/sklo) pre sklo 6-8mm hrúbky	445mm	406153	406153	406153	406153	406153	406153	406153	<b>63,-</b>
	Stabilizačná vzpera (stena/sklo) pre sklo 6-8mm hrúbky	545mm	406152	406152	406152	406152	406152	406152	406152	
	Stabilizačná vzpera (stena/sklo) pre sklo 6-8mm hrúbky	745mm	406154	406154	406154	406154	406154	406154	406154	<b>77,-</b>
	Kratšia stabilizačná vzpera (stena/sklo)	152mm	406150	406150	406150	406150	406150	406150	406150	<b>49,-</b>

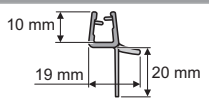
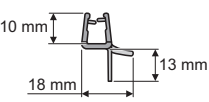
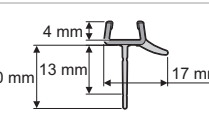
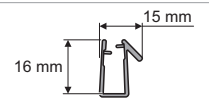
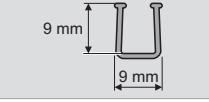
Priečna vzpera		Pre použitie s nasledujúcimi stenami										Cena
		Dĺžka	HÜPPE Classics elegance	HÜPPE Aura elegance	HÜPPE Design elegance ST	HÜPPE 501 Design pure	HÜPPE Refresh pure	HÜPPE Enjoy elegance	HÜPPE Enjoy pure	HÜPPE Studio Paris elegance	HÜPPE Studio Berlin pure	
	Priečna vzpera (stena/sklo)	do 1200mm	P00001	P00001	P00001	B00001	B00001	P00001	B00001	P00001	B00001	<b>210,-</b>
	Priečna vzpera (stena/sklo)	Väčšia dĺžka	P00002	P00002	P00002	B00002	B00002	P00002	B00002	P00002	B00002	<b>232,-</b>
	Priečna vzpera (sklo/sklo)	do 1200mm	P00005	P00005	P00005	B00005	B00005	P00005	B00005	P00005	B00005	<b>210,-</b>
	Priečna vzpera (sklo/sklo)	Väčšia dĺžka	P00006	P00006	P00006	B00006	B00006	P00006	B00006	P00006	B00006	<b>232,-</b>
	Priečna vzpera (sklo/sklo s valcovou čelustou) pre hrúbku skla 6-8mm	do 1200mm	406157	406157	406157	406157	406157	406157	406157	406157	406157	<b>105,-</b>
	Priečna vzpera (stena/sklo s valcovou čelustou) pre hrúbku skla 6-8mm	do 1200mm	406156	406156	406156	406156	406156	406156	406156	406156	406156	

Dodatočný stenový uholník pre vnútorné upevnenie		Pre použitie s nasledujúcimi stenami			
		Dĺžka	HÜPPE Studio Paris elegance	HÜPPE Studio Berlin pure	Cena
	Dodatočný stenový uholník pre vnútorné upevnenie		P00010	B00010	<b>24,-</b>

Špeciálne rozširovacie a uhlové profily, pozri Špeciálne riešenia (časť U).

## Opravná sada na vaničky / Odtokové / dosadacie lišty

Opravná sada na vaničky	Farba	Číslo výrobku	Cena
Opravná sada na vaničky (tmel)	biela	070058000	45,-



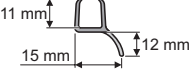
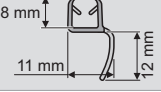
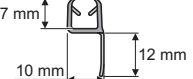
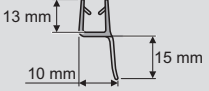
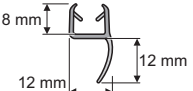

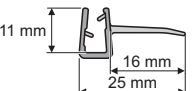

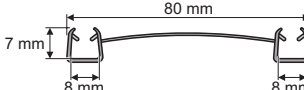
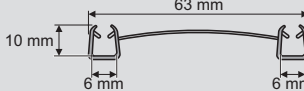
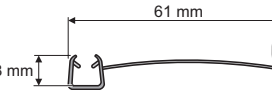
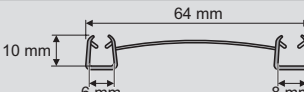
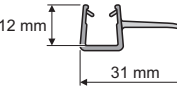
Prierez	Náhradný diel	Dĺžka	Pre hrúbku skla	Číslo výrobku	Cena
	Odtoková lišta	2000mm	6mm	070002	45,-
	Odtoková lišta	2100mm	8mm	070003	
	Odtoková lišta II	2100mm	6mm	070004	
	Odtoková lišta, ohnutá	880mm	6mm	070043	
	Odtoková lišta II	2100mm	8mm	070005	
	Odtoková lišta, ohnutá	977mm	8mm	070044	
	Odtoková lišta, ohnutá	1050mm	6mm	070055	
	Odtoková lišta, ohnutá	1050mm	8mm	070056	
	Odtoková lišta, rovná	1050mm	6mm	070057	
	Odtoková lišta, rovná	1050mm	8mm	070053	
	Odtoková lišta	2000mm	8mm	070006	
	Koncová lišta	2000mm	6mm	070007	
	Dosadacia lišta	2012mm		070009	

POZOR: Náhradné diely sú neopracované, opracovanie na mieste podľa predlohy - pôvodného dielu.

Hrúbku skla nájdete na stránkach jednotlivých produktov.

# HÜPPE Náhradné diely

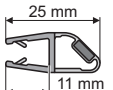

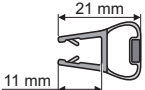

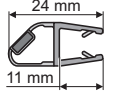
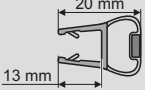
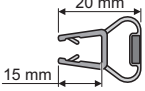
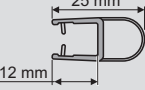
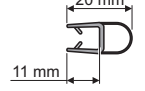
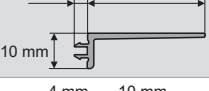
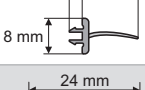
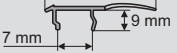
## Tesniace lišty

Prierez	Náhradný diel	Dĺžka	Pre hrúbku skla	Číslo výrobku	Cena
	Tesniaca lišta	1999mm		070012	45,-
	Tesniaca lišta	2000mm	8mm	070013	
	Tesniaca lišta	2008mm	6mm	070014	
	Tesniaca lišta	2008mm	6mm	070015	
	Tesniaca lišta	2100mm	6mm	070016	
	Tesniaca lišta	2010mm	6mm	070017	
	Tesniaca lišta	1958mm	8mm	070018	
	Tesniaca lišta	1853mm		070020	
	Tesniaca lišta	1950mm	5mm	070021	
	Tesniaca lišta I	1982mm	6mm	070022	
	Tesniaca lišta I	2000mm	8mm	070023	
	Tesniaca lišta II	1462mm	6mm	070024	
	Tesniaca lišta II	2000mm	8mm	070025	
	Tesniaca lišta III	1462mm	6mm/8mm	070026	
	Tesniaca lišta	1950mm	8mm	070027	

POZOR: Náhradné diely sú neopracované, opracovanie na mieste podľa predlohy - pôvodného dielu.  
Hrúbku skla nájdete na stránkach jednotlivých produktov.



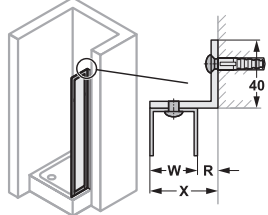
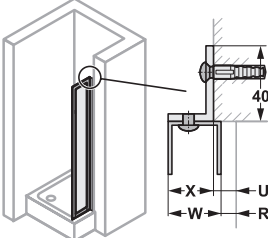
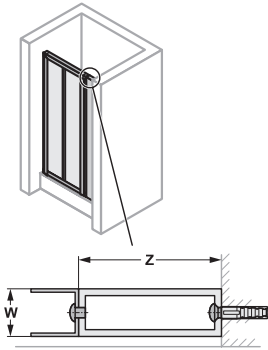
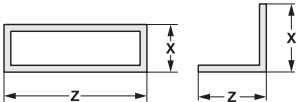
## Tesniace lišty magnetické / pri segmentoch / O-profil

Prierez	Náhradný diel	Dĺžka	Pre hrúbku skla	Číslo výrobku	Cena
	Magnetická lišta Dverné krídlo ľavé	2000mm	6mm	070031	45,-
	Magnetická lišta Dverné krídlo pravé	2000mm	6mm	070032	
	Magnetická lišta	2000mm	6mm	070033	
	Magnetická lišta Dverné krídlo ľavé	2025mm	8mm	070034	
	Magnetická lišta Dverné krídlo pravé	2025mm	8mm	070035	
	Magnetická lišta	2000mm	8mm	070036	
	Magnetická lišta	1932mm	5mm	070037	
	O-Profil	2010mm	8mm	070038	
	O-Profil	2010mm	6mm	070039	
	Tesniaca lišta segmentu	1907mm		070040	
	Tesniaci profil skleneného segmentu	1900mm		070041	
	Tesniaci profil segmentu z umelého skla	1900mm		070042	

POZOR: Náhradné diely sú neopracované, opracovanie na mieste podľa predlohy - pôvodného dielu.

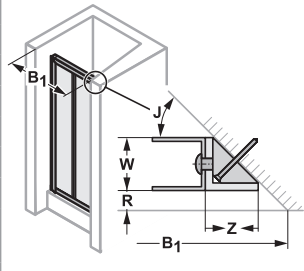
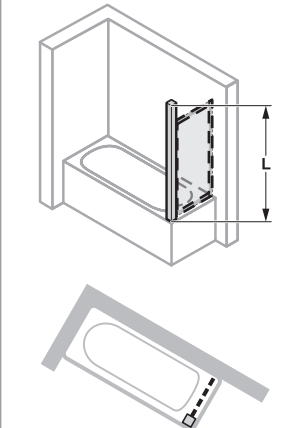
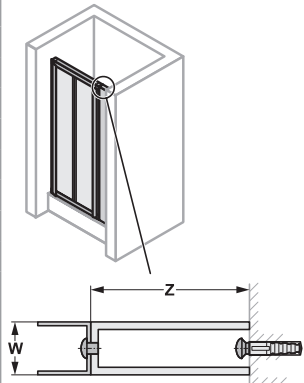
Hrúbku skla nájdete na stránkach jednotlivých produktov.



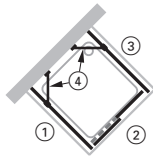
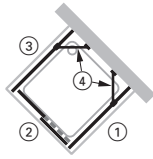
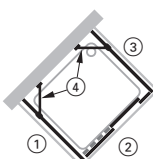
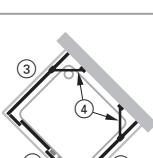
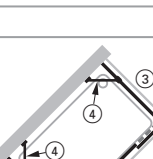
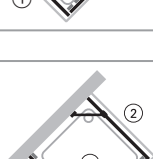
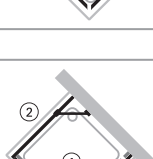
Názov / predmet		Číslo výrobku	Cena za meter / minimálna cena
<p>Uholník ako upevnenie nástenných lišt</p>  <p>Zadaný rozmer X : W + R</p>  <p>Zadaný rozmer X : W + R - U</p>	<p>Vrátane opracovania, lakovania a príslušenstva</p> <p>Farby 087,042 strieborná matná, 084 strieborná titanová, 055 biela, 046 strieborná irídium, E05 matný chróm</p> <p>40 x 20 x 4mm 40 x 25 x 4mm 40 x 30 x 4mm 40 x 40 x 4mm 40 x 60 x 4mm 40 x 80 x 4mm 80 x 80 x 4mm</p> <p>Všeobecne: Medzirozmery ako napr. 40 x 34mm sú možné Cenová kalkulácia: Profil 40x34 sa vyreže z profilu 40x40, teda za základ sa vezme cena profilu 40x40</p> <p>R = odskok od hrany vaničky W = šírka nástennej lišty X = dĺžka ramena - zadaný rozmer U = presah hrany vaničky a rohu steny</p>	700007•...•112	<p>83,- 83,- 83,- 148,- 148,-</p>
<p>Štvorhranný profil ako rozšírenie</p> 	<p>Vrátane opracovania, lakovania a príslušenstva</p> <p>Farby 087,042 strieborná matná, 084 strieborná titanová, 055 biela, 046 strieborná irídium, E05 matný chróm</p> <p>25 x 25 x 2mm 34 x 34 x 4mm (nemožno dodať v 087) 40 x 20 x 4mm 40 x 25 x 4mm 40 x 30 x 4mm 40 x 40 x 4mm 40 x 60 x 4mm 40 x 80 x 4mm 40 x 100 x 4mm 40 x 120 x 4mm 50 x 50 x 4mm</p> <p>W = šírka nástennej lišty Z = dĺžka ramena - zadaný rozmer</p>	700006•...•112	<p>80,- 148,- 148,- 148,- 148,- 229,- 229,- 229,- 309,- 229,-</p>
<p>Špeciálne profily bez opracovania</p> 	<p>Základný materiál: uholník alebo štvorhranný profil</p> <p>Cena špeciálnych profilov - 10%</p>	700007•...•089 700006•...•089	

# Špeciálne profily pre všetky série

## Špeciálne profily

Názov / predmet		Číslo výrobku	Príplatok za špeciálne profily
<p>Uhlový profil pre skosenie</p> 	<p>Základný materiál: uhlový profil obj. č. 700007</p> <p>W = šírka nástennej lišty                      J = špecifikácia uhla                      R = odskok od hrany vaničky                      Z = dĺžka ramena</p> <p>Objednávka                      Keď (W) a (Z) menšie ako 20mm                      Keď (W) a (Z) sú rovnoramenné (uhol 45 príp. 135 stupňov) a väčšie ako 20mm, budú dodané s výplňou                      Keď (W) a (Z) sú nerovnoramenné a väčšie ako 20mm, budú dodané s výplňou</p>	<p>700007•...•112                      700007•...•504                      700007•...•505</p>	<p><b>99,-</b>  <b>200,-</b></p>
<p>Stropná vzpera s adaptérom na podlahu a strop</p> 	<p>Základný materiál: štvorhranný profil 40 x 40 x 4</p> <p>Celková dĺžka L v mm...</p>	<p>700006•...•712</p>	<p><b>200,-</b></p>
<p>U-Profil / Klínové profily ako rozšírenie</p> 	<p>Základný materiál: štvorhranný profil obj. č. 700006</p> <p>Profil s krytkou a upevňovacím materiálom</p> <p>W = šírka nástennej lišty                      Z = dĺžka ramena - zadaný rozmer</p> <p>Objednávka                      Keď rozmer (Z) je menší ako 30mm                      Keď rozmer (Z) je väčší ako 30mm</p>	<p>700006•...•112                      700006•...•506</p>	<p><b>200,-</b></p>

**U-kabína**

Pre typ		Poz. č.	
	Skladá sa z:	1	Bočná stena pre posuvné dvere 2-dielne s pevnými segmentami / posuvné dvere s pevným segmentom a protisegmentom - Upevnenie vľavo
		2	Posuvné dvere 1-dielne s pevným segmentom - Upevnenie vľavo 8E0182 (elegance) / 8P0182 (pure)
		3	Bočná stena pre posuvné dvere 1-dielne s pevným segmentom - Upevnenie vpravo
		4	Sada vzpier pre U-kabínu 8P5201. Pozri Príslušenstvo Bočná stena.
	Skladá sa z:	1	Bočná stena pre posuvné dvere 2-dielne s pevnými segmentami / posuvné dvere s pevným segmentom a protisegmentom - Upevnenie vpravo
		2	Posuvné dvere 1-dielne s pevným segmentom - Upevnenie vpravo 8E0282 (elegance) / 8P0282 (pure)
		3	Bočná stena pre posuvné dvere 1-dielne s pevným segmentom - Upevnenie vľavo
		4	Sada vzpier pre U-kabínu 8P5201. Pozri Príslušenstvo Bočná stena.
	Skladá sa z:	1	Bočná stena pre posuvné dvere 2-dielne s pevnými segmentami / posuvné dvere s pevným segmentom a protisegmentom - Upevnenie vľavo
		2	Posuvné dvere s pevným segmentom a protisegmentom - Upevnenie vľavo 8E0382 (elegance) / 8P0382 (pure)
		3	Bočná stena pre posuvné dvere 2-dielne s pevnými segmentami / posuvné dvere s pevným segmentom a protisegmentom - Upevnenie vpravo
		4	Sada vzpier pre U-kabínu 8P5201. Pozri Príslušenstvo Bočná stena.
	Skladá sa z:	1	Bočná stena pre posuvné dvere 2-dielne s pevnými segmentami / posuvné dvere s pevným segmentom a protisegmentom - Upevnenie vpravo
		2	Posuvné dvere s pevným segmentom a protisegmentom - Upevnenie vpravo 8E0482 (elegance) / 8P0482 (pure)
		3	Bočná stena pre posuvné dvere 2-dielne s pevnými segmentami / posuvné dvere s pevným segmentom a protisegmentom - Upevnenie vľavo
		4	Sada vzpier pre U-kabínu 8P5201. Pozri Príslušenstvo Bočná stena.
	Skladá sa z:	1	Bočná stena pre posuvné dvere 2-dielne s pevnými segmentami / posuvné dvere s pevným segmentom a protisegmentom - Upevnenie vľavo
		2	Posuvné dvere 2-dielne s pevnými segmentami 8E0582 (elegance) / 8P0582 (pure)
		3	Bočná stena pre posuvné dvere 2-dielne s pevnými segmentami / posuvné dvere s pevným segmentom a protisegmentom - Upevnenie vpravo
		4	Sada vzpier pre U-kabínu 8P5201. Pozri Príslušenstvo Bočná stena.
	Skladá sa z:	1	Posuvné dvere rohový vstup 2-dielny vľavo elegance / pure
		2	Bočná stena pre posuvné dvere 2-dielne s pevnými segmentami / posuvné dvere s pevným segmentom a protisegmentom upevnenie vpravo elegance / pure
	Skladá sa z:	1	Posuvné dvere rohový vstup 2-dielny vpravo elegance / pure
		2	Bočná stena pre posuvné dvere 2-dielne s pevnými segmentami / posuvné dvere s pevným segmentom a protisegmentom upevnenie vľavo elegance / pure

Pre typ			elegance	pure	Cena
	Skladá sa z:	1ks dvere s pevným segmentom Šírka 700-1200mm - Výška 1400-2000mm 2ks bočná stena Šírka 200-1200mm - Výška 1400-2000mm 1ks doplnková sada pre U-kabínu	8E3380	513380	<b>2.195,-</b>
	Skladá sa z:	1ks dvere s pevným segmentom Šírka 700-1200mm - Výška 1400-2000mm 2ks bočná stena Šírka 200-1200mm - Výška 1400-2000mm 1ks doplnková sada pre U-kabínu	8E4480	514480	<b>2.195,-</b>
	Skladá sa z:	1ks dvere s pevným segmentom Šírka 700-1200mm - Výška 1400-2000mm 1ks skrátaná bočná stena Šírka 200-1200mm - Výška 1400-2000mm 1ks bočná stena Šírka 200-1200mm - Výška 1400-2000mm 1ks doplnková sada pre U-kabínu	8E3180	513180	<b>2.195,-</b>
	Skladá sa z:	1ks dvere s pevným segmentom Šírka 700-1200mm - Výška 1400-2000mm 1ks skrátaná bočná stena Šírka 200-1200mm - Výška 1400-2000mm 1ks bočná stena Šírka 200-1200mm - Výška 1400-2000mm 1ks doplnková sada pre U-kabínu	8E3280	513280	<b>2.195,-</b>
	Skladá sa z:	1 krídlové sklapovacie dvere - Upevnenie vpravo Šírka 500-1250mm - Výška 1400-2000mm 1 krídlové dvere s pevnými segmentami Šírka 700-1550mm - Výška 1400-2000mm 1ks bočná stena Šírka 200-1200mm - Výška 1400-2000mm 1ks doplnková sada pre U-kabínu	8E5280	515280	<b>2.195,-</b>
	Skladá sa z:	1 krídlové sklapovacie dvere - Upevnenie vľavo Šírka 500-1250mm - Výška 1400-2000mm 1 krídlové dvere s pevnými segmentami Šírka 700-1550mm - Výška 1400-2000mm 1ks bočná stena Šírka 200-1200mm - Výška 1400-2000mm 1ks doplnková sada pre U-kabínu	8E5380	515380	<b>2.195,-</b>

**Farba profilov - Sklo / dekor**

Farba profilov	Kód farby	Prípl.
biela	055	0,-
strieborná matná	087	
strieborná lesklá	092	

Sklo / dekor	Kód skla	Prípl.
Sklo číre	321	0,-
Sklo Sand Plus	315	453,-
Sklo číre Anti-Plaque	322	194,-
Sklo Sand Plus Anti-Plaque	316	647,-

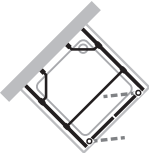
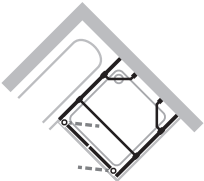
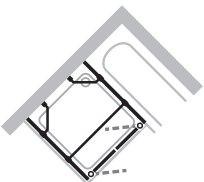
**U-kabína**

Pre typ			elegance	pure	Cena
	Skladá sa z:	1 krídlové sklapovacie dvere - Upevnenie vpravo Šírka 500-1250mm - Výška 1400-2000mm 1 krídlové dvere s pevnými segmentami Šírka 700-1550mm - Výška 1400-2000mm 1ks skrátaná bočná stena Šírka 200-1200mm - Výška 1400-2000mm 1ks doplnková sada pre U-kabínu	8E5480	515480	2.195,-
	Skladá sa z:	1 krídlové sklapovacie dvere - Upevnenie vľavo Šírka 500-1250mm - Výška 1400-2000mm 1 krídlové dvere s pevnými segmentami Šírka 700-1550mm - Výška 1400-2000mm 1ks skrátaná bočná stena Šírka 200-1200mm - Výška 1400-2000mm 1ks doplnková sada pre U-kabínu	8E5580	515580	2.195,-
	Skladá sa z:	1 krídlové dvere s pevnými segmentami Šírka 700-1550mm - Výška 1400-2000mm 1 krídlové dvere Šírka 500-1100mm - Výška 1400-2000mm 1ks bočná stena Šírka 200-1200mm - Výška 1400-2000mm 1ks doplnková sada pre U-kabínu	8E5680	515680	2.195,-
	Skladá sa z:	1 krídlové dvere s pevnými segmentami Šírka 700-1550mm - Výška 1400-2000mm 1 krídlové dvere Šírka 500-1100mm - Výška 1400-2000mm 1ks bočná stena Šírka 200-1200mm - Výška 1400-2000mm 1ks doplnková sada pre U-kabínu	8E5780	515780	2.195,-
	Skladá sa z:	1 krídlové dvere s pevnými segmentami Šírka 700-1550mm - Výška 1400-2000mm 1 krídlové dvere Šírka 500-1100mm - Výška 1400-2000mm 1 bočná stena skrátaná na vaňu Šírka 200-1200mm - Výška 1400-2000mm 1ks doplnková sada pre U-kabínu	8E5880	515880	2.195,-
	Skladá sa z:	1 krídlové dvere s pevnými segmentami Šírka 700-1550mm - Výška 1400-2000mm 1 krídlové dvere Šírka 500-1100mm - Výška 1400-2000mm 1 bočná stena skrátaná na vaňu Šírka 200-1200mm - Výška 1400-2000mm 1ks doplnková sada pre U-kabínu	8E5980	515980	2.195,-
	Skladá sa z:	1 krídlové sklapovacie dvere - Upevnenie vľavo 1 krídlové sklapovacie dvere - Upevnenie vpravo Šírka: B1: 600-1000mm, B2/B3: 600-800mm Výška: max. 2000mm 2 tesniace lišty pre U-kabínu SFT	8E6480		2.195,-

**Farba profilov - Sklo / dekor**

Farba profilov	Kód farby	Prípl.
biela	055	0,-
strieborná matná	087	
strieborná lesklá	092	

Sklo / dekor	Kód skla	Prípl.
Sklo číre	321	0,-
Sklo Sand Plus	315	453,-
Sklo číre Anti-Plaque	322	194,-
Sklo Sand Plus Anti-Plaque	316	647,-

Pre typ			elegance	pure	Cena
	Skladá sa z:	1ks lietacie dvere Šírka 600-1100mm - Výška 1400-2000mm 2ks bočná stena Šírka 200-1200mm - Výška 1400-2000mm 1ks doplnková sada pre U-kabínu	8E3580	513580	<b>2.195,-</b>
	Skladá sa z:	1ks lietacie dvere Šírka 600-1100mm - Výška 1400-2000mm 1ks skrátaná bočná stena Šírka 200-1200mm - Výška 1400-2000mm 1ks bočná stena Šírka 200-1200mm - Výška 1400-2000mm 1ks doplnková sada pre U-kabínu	8E4580	514580	<b>2.195,-</b>
	Skladá sa z:	1ks lietacie dvere Šírka 600-1100mm - Výška 1400-2000mm 1ks skrátaná bočná stena Šírka 200-1200mm - Výška 1400-2000mm 1ks bočná stena Šírka 200-1200mm - Výška 1400-2000mm 1ks doplnková sada pre U-kabínu	8E3480	513480	<b>2.195,-</b>

**Farba profilov - Sklo / dekor**

Farba profilov	Kód farby	Prípl.
biela	055	<b>0,-</b>
strieborná matná	087	
strieborná lesklá	092	

Sklo / dekor	Kód skla	Prípl.
Sklo číre	321	<b>0,-</b>
Sklo Sand Plus	315	<b>453,-</b>
Sklo číre Anti-Plaque	322	<b>194,-</b>
Sklo Sand Plus Anti-Plaque	316	<b>647,-</b>



# HÜPPE Design elegance 1/4-kruh / 5-uholník

## HÜPPE 501 Design 1/4-kruh / 5-uholník

### U-kabína

Pre typ			elegance	pure	Cena
	Skladá sa z:	1ks 1/4-kruh Šírka 750-1100 - Výška 1900mm 1ks bočná stena Šírka 750-1100mm - Výška 1900mm 1ks doplnková sada pre U-kabínu	8E3780	513780	2.195,-
	Skladá sa z:	1ks 1/4-kruh Šírka 750-1100 - Výška 1900mm 1ks bočná stena Šírka 750-1100mm - Výška 1900mm 1ks doplnková sada pre U-kabínu	8E4780	514780	2.195,-
	Skladá sa z:	1ks 1/4-kruh Šírka 750-1100 - Výška 1900mm 1ks skrátená bočná stena Šírka 750-1100mm - Výška 1900mm 1ks doplnková sada pre U-kabínu	8E4680	514680	2.195,-
	Skladá sa z:	1ks 1/4-kruh Šírka 750-1100 - Výška 1900mm 1ks skrátená bočná stena Šírka 750-1100mm - Výška 1900mm 1ks doplnková sada pre U-kabínu	8E3680	513680	2.195,-
	Skladá sa z:	1ks 5-uholník Šírka 785-1000mm - Výška 1400-2000mm 1ks bočná stena Šírka 785-1000mm 1ks doplnková sada pre U-kabínu	8E3980	513980	2.195,-
	Skladá sa z:	1ks 5-uholník Šírka 785-1000mm - Výška 1400-2000mm 1ks bočná stena Šírka 785-1000mm 1ks doplnková sada pre U-kabínu	8E4980	514980	2.195,-
	Skladá sa z:	1ks 5-uholník Šírka 785-1000mm - Výška 1400-2000mm 1ks skrátená bočná stena Šírka 785-1000mm - výška do 2000mm 1ks doplnková sada pre U-kabínu	8E3880	513880	2.195,-
	Skladá sa z:	1ks 5-uholník Šírka 785-1000mm - Výška 1400-2000mm 1ks skrátená bočná stena Šírka 785-1000mm - výška do 2000mm 1ks doplnková sada pre U-kabínu	8E4880	514880	2.195,-

#### Farba profilov - Sklo / dekor




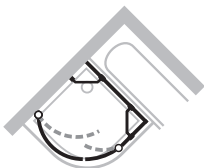
Farba profilov	Kód farby	Prípl.
biela	055	0,-
strieborná matná	087	
strieborná lesklá	092	

Sklo / dekor	Kód skla	Prípl.
Sklo číre	321	0,-
Sklo Sand Plus	315	453,-
Sklo číre Anti-Plaque	322	194,-
Sklo Sand Plus Anti-Plaque	316	647,-

# HÜPPE Design elegance 1/4-kruh / 5-uholník

## HÜPPE 501 Design 1/4-kruh / 5-uholník

### U-kabína

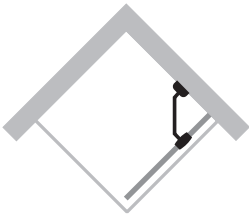
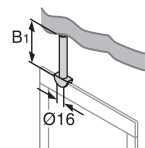
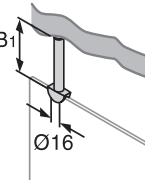
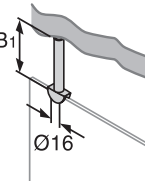
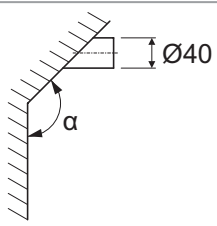
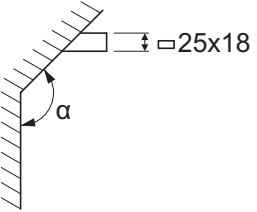
Pre typ			elegance	pure	Cena
	Skladá sa z:	1 1/4-kruh krídlové dvere s pevnými segmentami Šírka 735-1135mm - Výška 1900mm 1 krídlové dvere Šírka 800, 900, 1000mm (R500/R550) - Výška 1900mm 1ks bočná stena Šírka 200-1200mm - Výška 1400-2000mm 1ks doplnková sada pre U-kabínu	8E6080	516080	<b>2.195,-</b>
	Skladá sa z:	1 1/4-kruh krídlové dvere s pevnými segmentami Šírka 735-1135mm - Výška 1900mm 1 krídlové dvere Šírka 800, 900, 1000mm (R500/R550) - Výška 1900mm 1ks bočná stena Šírka 200-1200mm - Výška 1400-2000mm 1ks doplnková sada pre U-kabínu	8E6180	516180	<b>2.195,-</b>
	Skladá sa z:	1 1/4-kruh krídlové dvere s pevnými segmentami Šírka 735-1135mm - Výška 1900mm 1 krídlové dvere Šírka 800, 900, 1000mm (R500/R550) - Výška 1900mm 1 bočná stena skrátaná na vaňu Šírka 200-1200mm - Výška 1400-2000mm 1ks doplnková sada pre U-kabínu	8E6280	516280	<b>2.195,-</b>
	Skladá sa z:	1 1/4-kruh krídlové dvere s pevnými segmentami Šírka 735-1135mm - Výška 1900mm 1 krídlové dvere Šírka 800, 900, 1000mm (R500/R550) - Výška 1900mm 1 bočná stena skrátaná na vaňu Šírka 200-1200mm - Výška 1400-2000mm 1ks doplnková sada pre U-kabínu	8E6380	516380	<b>2.195,-</b>

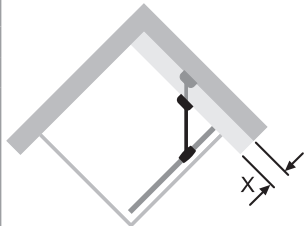
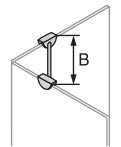
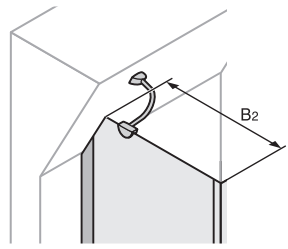
#### Farba profilov - Sklo / dekor

Farba profilov	Kód farby	Prípl.
biela	055	0,-
strieborná matná	087	
strieborná lesklá	092	

Sklo / dekor	Kód skla	Prípl.
Sklo číre	321	0,-
Sklo Sand Plus	315	453,-
Sklo číre Anti-Plaque	322	194,-
Sklo Sand Plus Anti-Plaque	316	647,-

## Špeciálne riešenia

Názov / predmet		Použiteľné pre nasledujúce série	Číslo výroby	Cena
Špeciálna vzpera, zahnutá 	-	Vzpera pre sklenené tabule Voliteľné s úchytom skla alebo otvorom v skle a upevnením na stenu Nutné presné zameranie Možno dodať vo farbe 091, 042, 046, 055, 084	Všetky série	700099•...•711 <b>213,-</b>
Stropný záves 	-	Zo 16mm kruhovej trubky s dnom a stropným adaptérom B1 .....mm Možno dodať vo farbe 091, 055, 084, 087	Orámované prevedenie	700099•...•649 <b>75,-</b>
Stropný záves 6mm 	-	Zo 16mm trubky kruhového prierezu so stropným adaptérom a čeľusťou na sklo. B1 .....mm (min/max. 100-500mm) Možno dodať vo farbe 091, 042, 046, 055, 084	Bezrámové prevedenie s hrúbkou skla 6mm.	700099•...•717 <b>75,-</b>
Stropný záves 8mm 	-	Zo 16mm trubky kruhového prierezu so stropným adaptérom a čeľusťou na sklo. B1 .....mm (min/max. 100-500mm)	Bezrámové prevedenie s hrúbkou skla 8mm.	700099•...•716 <b>75,-</b>
	-	Adaptér pre stropnú šikminu pre upevnenie priečnych vzpier a stropných závesov Základný materiál: 40mm kruhový profil Možné ako stenový alebo stropný adaptér Farby: 055, 084, E05, T84, 092	Priečne vzpery: 406156  Stropný záves Obj. číslo 700099  Solo: 649,716, 717	700099•...•718 <b>75,-</b>
	-	Adaptér pre stropnú šikminu pre upevnenie priečnych vzpier a stropných závesov  Základný materiál: 25x18mm Farby: 055, 084, E05	HÜPPE Studio Paris elegance/ HÜPPE Studio Berlin pure Priečne vzpery P00001 P00002	700099•...•720 <b>75,-</b>

Názov / predmet		Použiteľné pre nasledujúce série	Číslo výroby	Cena
Špeciálna vzpera 	<ul style="list-style-type: none"> <li>- Pre hrúbku skla 6-8mm</li> <li>- Špeciálna dĺžka o x... mm</li> <li>- x možné od 40-200mm</li> <li>- Možno dodať vo farbe 055, 084</li> <li>- Farebné prevedenie v chróme 091 nie je možné</li> </ul>	Bezrámové prevedenie	700099•...•648	<b>111,-</b>
Špeciálny vzpera, sklo na sklo cez roh 	<ul style="list-style-type: none"> <li>- Ako upevnenie cez roh sklo na sklo k zovretiu (spojeniu)</li> <li>- Pre hrúbku skla 6-8mm</li> <li>- Možno dodať vo farbe 091, 055, 084</li> <li>- Typ B = 250mm</li> <li>- Typ B = 150mm</li> <li>- Typ B = 125mm</li> <li>- Typ B = 100mm</li> </ul>	Bezrámové prevedenie	700099•...•703 700099•...•708 700099•...•709 700099•...•710	<b>74,-</b> <b>74,-</b> <b>74,-</b> <b>74,-</b>
Vzpera na skosenie 	Pre SW a segmenty, pri ktorých sa upevňovacia vzpera nachádza v skosení Pre hrúbku skla 6-8mm Možno dodať vo farbe 042, 046, 055, 084 <ul style="list-style-type: none"> <li>- Typ 1: B2 = 151-300mm</li> <li>- Typ 2: B2 = 301-550mm</li> <li>- Typ 3: B2 &gt; 551mm</li> </ul>	Bezrámové prevedenie	700099•...•663 700099•...•664 700099•...•665	<b>118,-</b> <b>118,-</b> <b>118,-</b>

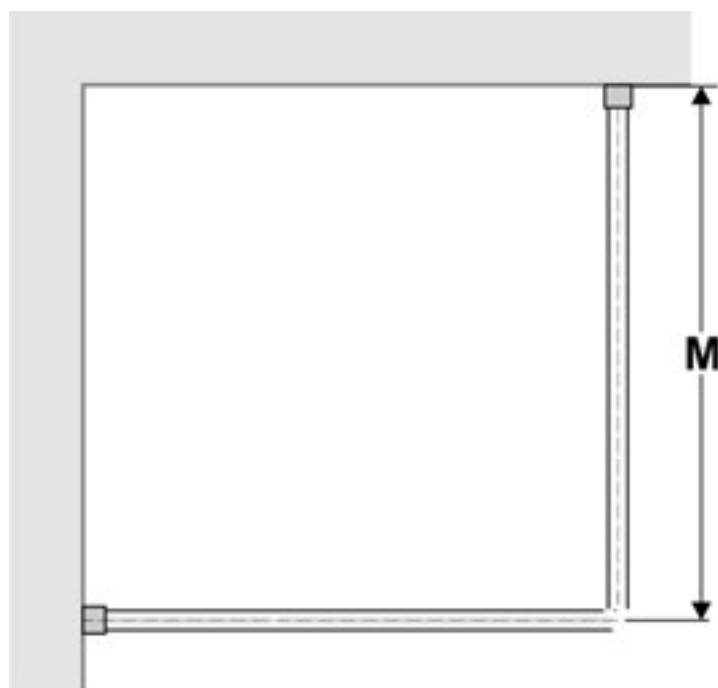


# HÜPPE Montážne rozmery

Šírkové rozmery sériových modelov uvedené v tomto cenníku sa vzťahujú na vstavaný rozmer vaničky. Montáž sprchovacieho kútu sa uskutočňuje na sprchovú vaničku s odskokom dovnútra od hrany vaničky. Jedná sa o klasickú montáž na sprchovú vaničku.

Stále častejšie sa však sprchovacie kúty inštalujú priamo na podlahu, aby sa zabezpečil napr. bezbariérový vstup. Najmä v prípadoch, keď podlaha v sprchovacom kúte je dláždená a má sa použiť sériový model, je nutné poznať skutočný montážny rozmer.

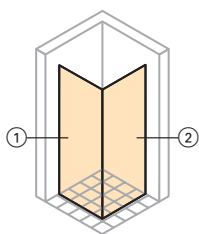
Nasledujúci prehľad „Montážne rozmery“ vás informuje o skutočných montážnych rozmeroch všetkých sériových modelov (sériové rozmery). Montážne rozmery sa vzťahujú vždy na stred skla príp. stred podlahového profilu.



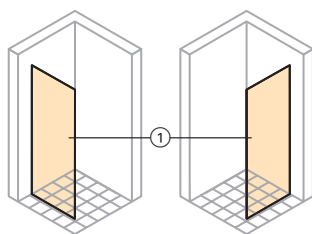
M = montážny rozmer  
(zodpovedá rozmeru medzi stenou a stredom skla alebo  
podlahovým profilom)

# Montážne rozmery

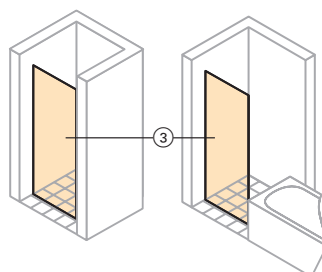
Rohové riešenia



Dvere / Bočná stena



Riešenia pre niku

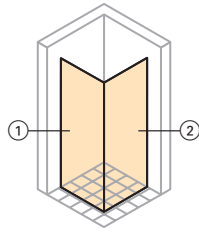


Číslo výrobku	1	2	3	Strana
3T0101	703-723			H.8-H.11
3T0102	753-773			H.8-H.11
3T0103	853-873			H.8-H.11
3T0104	953-973			H.8-H.11
3T0105	1153-1173			H.8-H.11
3T0201	703-723			H.8-H.11
3T0202	753-773			H.8-H.11
3T0203	853-873			H.8-H.11
3T0204	953-973			H.8-H.11
3T0205	1153-1173			H.8-H.11
3T0901			770-810	H.6-H.7
3T0902			870-910	H.6-H.7
3T0903			970-1010	H.6-H.7
3T0904			1070-1110	H.6-H.7
3T1001			770-810	H.6-H.7
3T1002			870-910	H.6-H.7
3T1003			970-1010	H.6-H.7
3T1004			1070-1110	H.6-H.7
3T1502	853-873	853-873		H.36-H.37
3T1503	953-973	953-973		H.36-H.37
3T1504	853-873	953-973		H.36-H.37
3T1505	953-973	853-873		H.36-H.37
3T1506	853-873	853-873		H.36-H.37
3T1507	953-973	953-973		H.36-H.37
3T1508	853-873	1153-1173		H.36-H.37
3T1509	1153-1173	853-873		H.36-H.37
3T1510	853-873	953-973		H.36-H.37
3T1511	953-973	853-873		H.36-H.37
3T1601	653-673			H.12-H.13
3T1602	703-723			H.12-H.13
3T1603	753-773			H.12-H.13
3T1604	853-873			H.12-H.13
3T1605	953-973			H.12-H.13
3T1606	1153-1173			H.12-H.13
3T1801			770-805	H.14-H.15

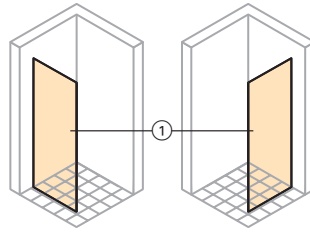
Číslo výrobku	1	2	3	Strana
3T1802			870-905	H.14-H.15
3T1803			970-1005	H.14-H.15
3T1901			770-805	H.14-H.15
3T1902			870-905	H.14-H.15
3T1903			970-1005	H.14-H.15
3T2001	758-773			H.16-H.17
3T2002	858-873			H.16-H.17
3T2003	958-973			H.16-H.17
3T2101	758-773			H.16-H.17
3T2102	858-873			H.16-H.17
3T2103	958-973			H.16-H.17
3T2201	743-773			H.24-H.27
3T2202	843-873			H.24-H.27
3T2203	943-973			H.24-H.27
3T2204	1043-1073			H.24-H.27
3T2205	1143-1173			H.24-H.27
3T2301	743-773			H.24-H.27
3T2302	843-873			H.24-H.27
3T2303	943-973			H.24-H.27
3T2304	1043-1073			H.24-H.27
3T2305	1143-1173			H.24-H.27
3T2401			775-805	H.22-H.23
3T2402			875-905	H.22-H.23
3T2403			975-1005	H.22-H.23
3T2404			1075-1105	H.22-H.23
3T2405			1175-1205	H.22-H.23
3T2701	703-723			H.28-H.31
3T2702	753-773			H.28-H.31
3T2703	853-873			H.28-H.31
3T2704	953-973			H.28-H.31
3T2705	1153-1173			H.28-H.31
3T2801	703-723			H.28-H.31
3T2802	753-773			H.28-H.31
3T2803	853-873			H.28-H.31
3T2804	953-973			H.28-H.31

Číslo výrobku	1	2	3	Strana
3T2805	1153-1173			H.28-H.31
3T3001	703-723			H.18-H.19
3T3002	753-773			H.18-H.19
3T3003	853-873			H.18-H.19
3T3004	953-973			H.18-H.19
3T3101			770-805	H.20-H.21
3T3102			870-905	H.20-H.21
3T3103			970-1005	H.20-H.21
3T3104			1170-1205	H.20-H.21
3T3201			770-805	H.20-H.21
3T3202			870-905	H.20-H.21
3T3203			970-1005	H.20-H.21
3T3204			1170-1205	H.20-H.21
3T3301	753-773	753-773		H.4-H.5
3T3302	853-873	703-723		H.4-H.5
3T3303	953-973	953-973		H.4-H.5
3T3304	753-773	1153-1173		H.4-H.5
3T3305	853-873	853-873		H.4-H.5
3T3306	1153-1173	753-773		H.4-H.5
3T3401	853-873	853-873		H.32-H.35
3T3402	953-973	953-973		H.32-H.35
3T3403	853-873	953-973		H.32-H.35
3T3404	953-973	853-873		H.32-H.35
3T3405	853-873	1153-1173		H.32-H.35
3T3406	1153-1173	853-873		H.32-H.35
3T3407	853-873	853-873		H.32-H.35
3T3408	953-973	953-973		H.32-H.35
3T3409	853-873	953-973		H.32-H.35
3T3410	953-973	853-873		H.32-H.35
3T3411	853-873	1153-1173		H.32-H.35
3T3412	1153-1173	853-873		H.32-H.35
3T3413	853-873	853-873		H.32-H.35
3T3414	953-973	953-973		H.32-H.35
3T3415	853-873	953-973		H.32-H.35
3T3416	953-973	853-873		H.32-H.35

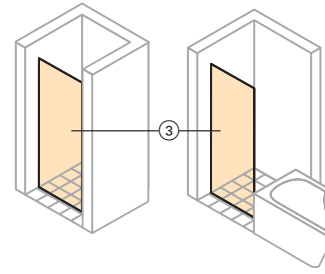
Rohové riešenia



Dvere / Bočná stena



Riešenia pre niku



Číslo výrobku	1	2	3	Strana
3T3417	853-873	853-873		H.32-H.35
3T3418	953-973	953-973		H.32-H.35
3T3419	853-873	953-973		H.32-H.35
3T3420	953-973	853-873		H.32-H.35
3T3501	853-873	853-873		H.32-H.35
3T3502	953-973	953-973		H.32-H.35
3T3503	853-873	953-973		H.32-H.35
3T3504	953-973	853-873		H.32-H.35
3T3505	853-873	1153-1173		H.32-H.35
3T3506	1153-1173	853-873		H.32-H.35
3T3507	853-873	853-873		H.32-H.35
3T3508	953-973	953-973		H.32-H.35
3T3509	853-873	953-973		H.32-H.35
3T3510	953-973	853-873		H.32-H.35
3T3511	853-873	1153-1173		H.32-H.35
3T3512	1153-1173	853-873		H.32-H.35
3T3513	853-873	853-873		H.32-H.35
3T3514	953-973	953-973		H.32-H.35
3T3515	853-873	953-973		H.32-H.35
3T3516	953-973	853-873		H.32-H.35
3T3517	853-873	853-873		H.32-H.35
3T3518	953-973	953-973		H.32-H.35
3T3519	853-873	953-973		H.32-H.35
3T3520	953-973	853-873		H.32-H.35
3T3601	853-873	853-873		H.38-H.39
3T3602	953-973	953-973		H.38-H.39
3T3701	853-873	853-873		H.38-H.39
3T3702	953-973	953-973		H.38-H.39
400101			785-805	C.6-C.7
400102			885-905	C.6-C.7
400103			985-1005	C.6-C.7
400201			785-805	C.6-C.7
400202			885-905	C.6-C.7
400203			985-1005	C.6-C.7
400301	755-770			C.8-C.9

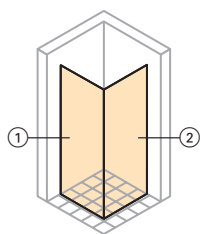
Číslo výrobku	1	2	3	Strana
400302	855-870			C.8-C.9
400303	955-970			C.8-C.9
400401	755-770			C.8-C.9
400402	855-870			C.8-C.9
400403	955-970			C.8-C.9
400501	755-770	755-770		C.4-C.5
400502	855-870	855-870		C.4-C.5
400503	955-970	955-970		C.4-C.5
400601	655-670			C.10-C.11
400602	705-720			C.10-C.11
400603	755-770			C.10-C.11
400604	855-870			C.10-C.11
400605	955-970			C.10-C.11
400801	855-870	855-870		C.12-C.13
400802	955-970	955-970		C.12-C.13
400803	855-870	855-870		C.12-C.13
400804	955-970	955-970		C.12-C.13
400901	855-870	855-870		C.14-C.15
400902	955-970	955-970		C.14-C.15
401101	855-870	855-870		C.14-C.15
401102	955-970	955-970		C.14-C.15
401301	760-780	760-780		B.4-B.5
401302	860-880	860-880		B.4-B.5
401303	960-980	960-980		B.4-B.5
401304	710-730	860-880		B.4-B.5
401305	860-880	710-730		B.4-B.5
401306	760-780	1160-1180		B.4-B.5
401307	1160-1180	760-780		B.4-B.5
401308	760-780	760-780		B.4-B.5
401309	860-880	860-880		B.4-B.5
401310	960-980	960-980		B.4-B.5
401311	710-730	860-880		B.4-B.5
401312	860-880	710-730		B.4-B.5
401313	760-780	1160-1180		B.4-B.5
401314	1160-1180	760-780		B.4-B.5

Číslo výrobku	1	2	3	Strana
401401	865-905		860-900	B.6-B.9
401402	965-1005		960-1000	B.6-B.9
401403	1065-1105		1060-1100	B.6-B.9
401404	1165-1205		1160-1200	B.6-B.9
401405	1265-1305		1260-1300	B.6-B.9
401406	1365-1405		1360-1400	B.6-B.9
401407	1465-1505		1460-1500	B.6-B.9
401408	1565-1605		1560-1600	B.6-B.9
401409	1665-1705		1660-1700	B.6-B.9
401410	1765-1805		1760-1800	B.6-B.9
401411	865-905		860-900	B.6-B.9
401412	965-1005		960-1000	B.6-B.9
401413	1065-1105		1060-1100	B.6-B.9
401414	1165-1205		1160-1200	B.6-B.9
401415	1265-1305		1260-1300	B.6-B.9
401416	1365-1405		1360-1400	B.6-B.9
401417	1465-1505		1460-1500	B.6-B.9
401418	1565-1605		1560-1600	B.6-B.9
401419	1665-1705		1660-1700	B.6-B.9
401420	1765-1805		1760-1800	B.6-B.9
401501	865-905		860-900	B.6-B.9
401502	965-1005		960-1000	B.6-B.9
401503	1065-1105		1060-1100	B.6-B.9
401504	1165-1205		1160-1200	B.6-B.9
401505	1265-1305		1260-1300	B.6-B.9
401506	1365-1405		1360-1400	B.6-B.9
401507	1465-1505		1460-1500	B.6-B.9
401508	1565-1605		1560-1600	B.6-B.9
401509	1665-1705		1660-1700	B.6-B.9
401510	1765-1805		1760-1800	B.6-B.9
401511	865-905		860-900	B.6-B.9
401512	965-1005		960-1000	B.6-B.9
401513	1065-1105		1060-1100	B.6-B.9
401514	1165-1205		1160-1200	B.6-B.9
401515	1265-1305		1260-1300	B.6-B.9

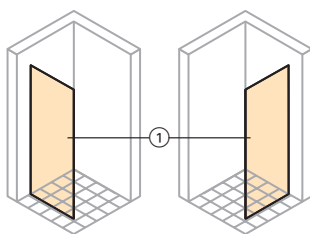


# Montážne rozmery

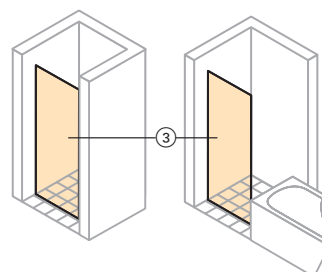
Rohové riešenia



Dvere / Bočná stena



Riešenia pre niku

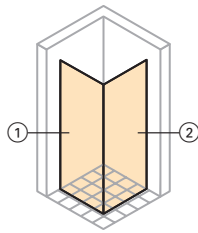


Číslo výrobku	1	2	3	Strana
401516	1365-1405		1360-1400	B.6-B.9
401517	1465-1505		1460-1500	B.6-B.9
401518	1565-1605		1560-1600	B.6-B.9
401519	1665-1705		1660-1700	B.6-B.9
401520	1765-1805		1760-1800	B.6-B.9
401601	717-737			B.10-B.11
401602	767-787			B.10-B.11
401603	867-887			B.10-B.11
401604	967-987			B.10-B.11
401605	717-737			B.10-B.11
401606	767-787			B.10-B.11
401607	867-887			B.10-B.11
401608	967-987			B.10-B.11
401801	1565-1605		1560-1600	B.12-B.13
401802	1665-1705		1660-1700	B.12-B.13
401803	1765-1805		1760-1800	B.12-B.13
401804	1565-1605		1560-1600	B.12-B.13
401805	1665-1705		1660-1700	B.12-B.13
401806	1765-1805		1760-1800	B.12-B.13
401901	1565-1605		1560-1600	B.12-B.13
401902	1665-1705		1660-1700	B.12-B.13
401903	1765-1805		1760-1800	B.12-B.13
401904	1565-1605		1560-1600	B.12-B.13
401905	1665-1705		1660-1700	B.12-B.13
401906	1765-1805		1760-1800	B.12-B.13
402101	1565-1605		1560-1600	B.14-B.15
402102	1665-1705		1660-1700	B.14-B.15
402103	1765-1805		1760-1800	B.14-B.15
402104	1565-1605		1560-1600	B.14-B.15
402105	1665-1705		1660-1700	B.14-B.15
402106	1765-1805		1760-1800	B.14-B.15
402201	717-737			B.16-B.17
402202	767-787			B.16-B.17
402203	867-887			B.16-B.17
402204	967-987			B.16-B.17

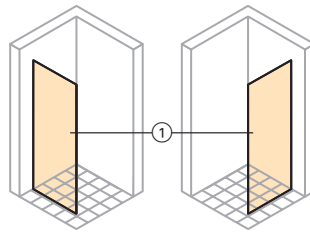
Číslo výrobku	1	2	3	Strana
402205	717-737			B.16-B.17
402206	767-787			B.16-B.17
402207	867-887			B.16-B.17
402208	967-987			B.16-B.17
402401	760-780	760-780		B.18-B.19
402402	860-880	860-880		B.18-B.19
402403	960-980	960-980		B.18-B.19
402404	1160-1180	1160-1180		B.18-B.19
402405	710-730	860-880		B.18-B.19
402406	860-880	710-730		B.18-B.19
402407	760-780	860-880		B.18-B.19
402408	860-880	760-780		B.18-B.19
402409	760-780	960-980		B.18-B.19
402410	960-980	760-780		B.18-B.19
402411	860-880	960-980		B.18-B.19
402412	960-980	860-880		B.18-B.19
402413	760-780	1160-1180		B.18-B.19
402414	1160-1180	760-780		B.18-B.19
402415	860-880	1160-1180		B.18-B.19
402416	1160-1180	860-880		B.18-B.19
402417	760-780	760-780		B.18-B.19
402418	860-880	860-880		B.18-B.19
402419	960-980	960-980		B.18-B.19
402420	1160-1180	1160-1180		B.18-B.19
402421	760-780	760-780		B.18-B.19
402422	860-880	860-880		B.18-B.19
402423	960-980	960-980		B.18-B.19
402424	1160-1180	1160-1180		B.18-B.19
402425	710-730	860-880		B.18-B.19
402426	860-880	710-730		B.18-B.19
402427	760-780	860-880		B.18-B.19
402428	860-880	760-780		B.18-B.19
402429	760-780	960-980		B.18-B.19
402430	960-980	760-780		B.18-B.19
402431	860-880	960-980		B.18-B.19

Číslo výrobku	1	2	3	Strana
402432	960-980	860-880		B.18-B.19
402433	760-780	1160-1180		B.18-B.19
402434	1160-1180	760-780		B.18-B.19
402435	860-880	1160-1180		B.18-B.19
402436	1160-1180	860-880		B.18-B.19
402437	760-780	760-780		B.18-B.19
402438	860-880	860-880		B.18-B.19
402439	960-980	960-980		B.18-B.19
402440	1160-1180	1160-1180		B.18-B.19
4T0101	703-723			H.8-H.11
4T0102	753-773			H.8-H.11
4T0103	853-873			H.8-H.11
4T0104	953-973			H.8-H.11
4T0105	1153-1173			H.8-H.11
4T0201	703-723			H.8-H.11
4T0202	753-773			H.8-H.11
4T0203	853-873			H.8-H.11
4T0204	953-973			H.8-H.11
4T0205	1153-1173			H.8-H.11
4T0901			770-810	H.6-H.7
4T0902			870-910	H.6-H.7
4T0903			970-1010	H.6-H.7
4T0904			1070-1110	H.6-H.7
4T1001			770-810	H.6-H.7
4T1002			870-910	H.6-H.7
4T1003			970-1010	H.6-H.7
4T1004			1070-1110	H.6-H.7
4T1502	853-873	853-873		H.36-H.37
4T1503	953-973	953-973		H.36-H.37
4T1504	853-873	953-973		H.36-H.37
4T1505	953-973	853-873		H.36-H.37
4T1506	853-873	853-873		H.36-H.37
4T1507	953-973	953-973		H.36-H.37
4T1508	853-873	1153-1173		H.36-H.37
4T1509	1153-1173	853-873		H.36-H.37

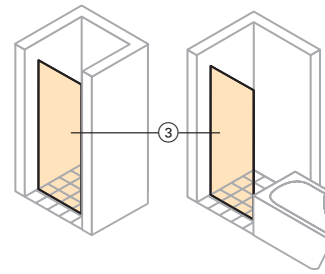
Rohové riešenia



Dvere / Bočná stena



Riešenia pre niku



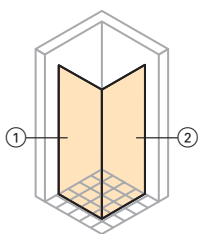
Číslo výrobku	1	2	3	Strana
4T1510	853-873	953-973		H.36-H.37
4T1511	953-973	853-873		H.36-H.37
4T1601	653-673			H.12-H.13
4T1602	703-723			H.12-H.13
4T1603	753-773			H.12-H.13
4T1604	853-873			H.12-H.13
4T1605	953-973			H.12-H.13
4T1606	1153-1173			H.12-H.13
4T3301	753-773	753-773		H.4-H.5
4T3302	853-873	703-723		H.4-H.5
4T3303	953-973	953-973		H.4-H.5
4T3304	753-773	1153-1173		H.4-H.5
4T3305	853-873	853-873		H.4-H.5
4T3306	1153-1173	753-773		H.4-H.5
4T3401	853-873	853-873		H.32-H.35
4T3402	953-973	953-973		H.32-H.35
4T3403	853-873	953-973		H.32-H.35
4T3404	953-973	853-873		H.32-H.35
4T3405	853-873	1153-1173		H.32-H.35
4T3406	1153-1173	853-873		H.32-H.35
4T3407	853-873	853-873		H.32-H.35
4T3408	953-973	953-973		H.32-H.35
4T3409	853-873	953-973		H.32-H.35
4T3410	953-973	853-873		H.32-H.35
4T3411	853-873	1153-1173		H.32-H.35
4T3412	1153-1173	853-873		H.32-H.35
4T3413	853-873	853-873		H.32-H.35
4T3414	953-973	953-973		H.32-H.35
4T3415	853-873	953-973		H.32-H.35
4T3416	953-973	853-873		H.32-H.35
4T3417	853-873	853-873		H.32-H.35
4T3418	953-973	953-973		H.32-H.35
4T3419	853-873	953-973		H.32-H.35
4T3420	953-973	853-873		H.32-H.35
4T3501	853-873	853-873		H.32-H.35

Číslo výrobku	1	2	3	Strana
4T3502	953-973	953-973		H.32-H.35
4T3503	853-873	953-973		H.32-H.35
4T3504	953-973	853-873		H.32-H.35
4T3505	853-873	1153-1173		H.32-H.35
4T3506	1153-1173	853-873		H.32-H.35
4T3507	853-873	853-873		H.32-H.35
4T3508	953-973	953-973		H.32-H.35
4T3509	853-873	953-973		H.32-H.35
4T3510	953-973	853-873		H.32-H.35
4T3511	853-873	1153-1173		H.32-H.35
4T3512	1153-1173	853-873		H.32-H.35
4T3513	853-873	853-873		H.32-H.35
4T3514	953-973	953-973		H.32-H.35
4T3515	853-873	953-973		H.32-H.35
4T3516	953-973	853-873		H.32-H.35
4T3517	853-873	853-873		H.32-H.35
4T3518	953-973	953-973		H.32-H.35
4T3519	853-873	953-973		H.32-H.35
4T3520	953-973	853-873		H.32-H.35
501031	710-750		710-750	A.8-A.9
501032	760-800		760-800	A.8-A.9
501033	860-900		860-900	A.8-A.9
501034	960-1000		960-1000	A.8-A.9
501035	1160-1200		1160-1200	A.8-A.9
501050	1160-1200		1160-1200	A.6-A.7
501051	1360-1400		1360-1400	A.6-A.7
501052	1560-1600		1560-1600	A.6-A.7
501111	750-770	750-770		A.4-A.5
501112	850-870	850-870		A.4-A.5
501115	950-970	950-970		A.4-A.5
501151	750-770	750-770		A.10-A.11
501152	850-870	850-870		A.10-A.11
501153	950-970	950-970		A.10-A.11
501154	750-770	850-870		A.10-A.11
501155	850-870	750-770		A.10-A.11

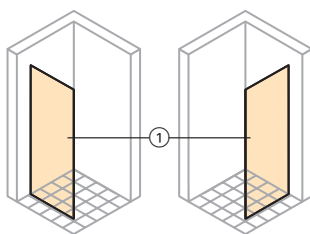
Číslo výrobku	1	2	3	Strana
501156	750-770	950-970		A.10-A.11
501157	950-970	750-770		A.10-A.11
501158	850-870	950-970		A.10-A.11
501160	950-970	850-870		A.10-A.11
501161	850-870	1150-1170		A.10-A.11
501162	1150-1170	850-870		A.10-A.11
501211	750-770	750-770		A.4-A.5
501212	850-870	850-870		A.4-A.5
501215	950-970	950-970		A.4-A.5
501310	655-675			A.14-A.15
501311	705-725			A.14-A.15
501312	755-775			A.14-A.15
501313	855-875			A.14-A.15
501314	955-975			A.14-A.15
501400	710-750		710-750	A.12-A.13
501401	760-800		760-800	A.12-A.13
501402	860-900		860-900	A.12-A.13
501403	960-1000		960-1000	A.12-A.13
501404	1160-1200		1160-1200	A.12-A.13
501405	660-700		660-700	A.12-A.13
501500	710-750		710-750	A.12-A.13
501501	760-800		760-800	A.12-A.13
501502	860-900		860-900	A.12-A.13
501503	960-1000		960-1000	A.12-A.13
503000	950-970	950-970		A.16-A.17
503020	750-770 850-870	850-870 750-770		A.16-A.17
503040	750-770 950-970	950-970 750-770		A.16-A.17
503080	850-870 1150-1170	1150-1170 850-870		A.16-A.17
503100	850-870	850-870		A.16-A.17
503110	850-870 950-970	950-970 850-870		A.16-A.17
503200	750-770	750-770		A.16-A.17
503400	850-870	850-870		A.16-A.17
503500	750-770	750-770		A.16-A.17
503600	950-970	950-970		A.16-A.17
503800	750-770	750-770		A.16-A.17

# Montážne rozmery

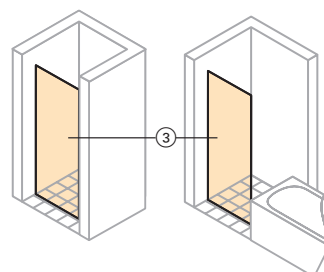
Rohové riešenia



Dvere / Bočná stena



Riešenia pre niku

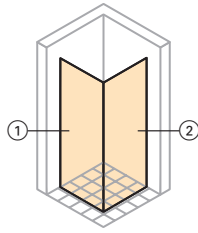


Číslo výrobku	1	2	3	Strana
503810	850-870	850-870		A.16-A.17
503820	950-970	950-970		A.16-A.17
503830	850-870	750-770		A.16-A.17
503840	750-770	850-870		A.16-A.17
503850	950-970	750-770		A.16-A.17
503860	750-770	950-970		A.16-A.17
503870	1150-1170	850-870		A.16-A.17
503880	850-870	1150-1170		A.16-A.17
503890	950-970	850-870		A.16-A.17
503900	850-870	950-970		A.16-A.17
503910	750-770	750-770		A.16-A.17
503920	850-870	850-870		A.16-A.17
503930	950-970	950-970		A.16-A.17
510520	705-720			E.14-E.15
510521	755-770			E.14-E.15
510522	855-870			E.14-E.15
510523	955-970			E.14-E.15
510524	655-670			E.14-E.15
510550	705-720			E.20-E.21
510551	755-770			E.20-E.21
510552	855-870			E.20-E.21
510553	955-970			E.20-E.21
510554	655-670			E.20-E.21
510600	755-770		790-815	E.6-E.7
510601	855-870		890-915	E.6-E.7
510602	955-970		990-1015	E.6-E.7
510604	755-770		790-815	E.6-E.7
510605	855-870		890-915	E.6-E.7
510606	955-970		990-1015	E.6-E.7
510610	755-770		785-815	E.8-E.9
510611	855-870		885-915	E.8-E.9
510612	955-970		985-1015	E.8-E.9
510614	755-770		785-815	E.8-E.9
510615	855-870		885-915	E.8-E.9
510616	955-970		985-1015	E.8-E.9

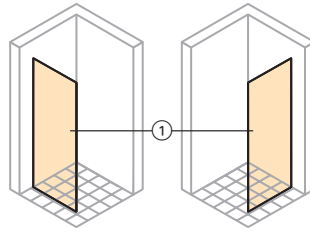
Číslo výrobku	1	2	3	Strana
510620	705-720			E.14-E.15
510621	755-770			E.14-E.15
510622	855-870			E.14-E.15
510623	955-970			E.14-E.15
510624	655-670			E.14-E.15
510630			780-805	E.16-E.17
510631			880-905	E.16-E.17
510632			980-1005	E.16-E.17
510634			780-805	E.16-E.17
510635			880-905	E.16-E.17
510636			980-1005	E.16-E.17
510640	745-775			E.18-E.19
510641	845-875			E.18-E.19
510642	945-975			E.18-E.19
510644	745-775			E.18-E.19
510645	845-875			E.18-E.19
510646	945-975			E.18-E.19
510650	755-770	755-770		E.22-E.23
510651	855-870	855-870		E.22-E.23
510652	955-970	955-970		E.22-E.23
510660	755-770	755-770		E.22-E.23
510661	855-870	855-870		E.22-E.23
510662	955-970	955-970		E.22-E.23
510670	755-770	755-770		E.24-E.25
510671	855-870	855-870		E.24-E.25
510672	955-970	955-970		E.24-E.25
510680	755-770	755-770		E.24-E.25
510681	855-870	855-870		E.24-E.25
510682	955-970	955-970		E.24-E.25
510700	855-870/ 855-870	855-870/ 855-870		E.26-E.27
510710	855-870/ 855-870	855-870/ 855-870		E.26-E.27
510720	855-870/ 855-870	855-870/ 855-870		E.26-E.27
510730	855-870/ 855-870	855-870/ 855-870		E.26-E.27
510740	955-970/ 955-970	955-970/ 955-970		E.26-E.27
510750	955-970/ 955-970	955-970/ 955-970		E.26-E.27

Číslo výrobku	1	2	3	Strana
510760	955-970/ 955-970	955-970/ 955-970		E.26-E.27
510770	955-970/ 955-970	955-970/ 955-970		E.26-E.27
510780	705-720			E.20-E.21
510781	755-770			E.20-E.21
510782	855-870			E.20-E.21
510783	955-970			E.20-E.21
510784	655-670			E.20-E.21
510940	755-770		785-815	E.10-E.13
510941	855-870		885-915	E.10-E.13
510942	955-970		985-1015	E.10-E.13
510943	655-670		685-715	E.10-E.13
510944	705-720		735-765	E.10-E.13
510945	1155-1170		1185-1215	E.10-E.13
510950	755-770		785-815	E.10-E.13
510951	855-870		885-915	E.10-E.13
510952	955-970		985-1015	E.10-E.13
510953	655-670		685-715	E.10-E.13
510954	705-720		735-765	E.10-E.13
510955	1155-1170		1185-1215	E.10-E.13
510960	755-770		785-815	E.10-E.13
510961	855-870		885-915	E.10-E.13
510962	955-970		985-1015	E.10-E.13
510963	655-670		685-715	E.10-E.13
510964	705-720		735-765	E.10-E.13
510965	1155-1170		1185-1215	E.10-E.13
510970	755-770		785-815	E.10-E.13
510971	855-870		885-915	E.10-E.13
510972	955-970		985-1015	E.10-E.13
510973	655-670		685-715	E.10-E.13
510974	705-720		735-765	E.10-E.13
510975	1155-1170		1185-1215	E.10-E.13
8E0101	865-905		860-900	D.6-D.9
8E0102	965-1005		960-1000	D.6-D.9
8E0103	1065-1105		1060-1100	D.6-D.9
8E0104	1165-1205		1160-1200	D.6-D.9

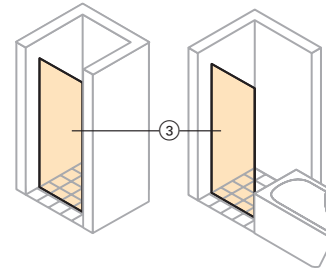
Rohové riešenia



Dvere / Bočná stena



Riešenia pre niku



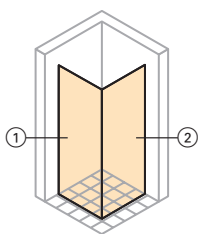
Číslo výrobku	1	2	3	Strana
8E0105	1265-1305		1260-1300	D.6-D.9
8E0106	1365-1405		1360-1400	D.6-D.9
8E0107	1465-1505		1460-1500	D.6-D.9
8E0108	1565-1605		1560-1600	D.6-D.9
8E0109	1665-1705		1660-1700	D.6-D.9
8E0110	1765-1805		1760-1800	D.6-D.9
8E0111	865-905		860-900	D.6-D.9
8E0112	965-1005		960-1000	D.6-D.9
8E0113	1065-1105		1060-1100	D.6-D.9
8E0114	1165-1205		1160-1200	D.6-D.9
8E0115	1265-1305		1260-1300	D.6-D.9
8E0116	1365-1405		1360-1400	D.6-D.9
8E0117	1465-1505		1460-1500	D.6-D.9
8E0118	1565-1605		1560-1600	D.6-D.9
8E0119	1665-1705		1660-1700	D.6-D.9
8E0120	1765-1805		1760-1800	D.6-D.9
8E0201	865-905		860-900	D.6-D.9
8E0202	965-1005		960-1000	D.6-D.9
8E0203	1065-1105		1060-1100	D.6-D.9
8E0204	1165-1205		1160-1200	D.6-D.9
8E0205	1265-1305		1260-1300	D.6-D.9
8E0206	1365-1405		1360-1400	D.6-D.9
8E0207	1465-1505		1460-1500	D.6-D.9
8E0208	1565-1605		1560-1600	D.6-D.9
8E0209	1665-1705		1660-1700	D.6-D.9
8E0210	1765-1805		1760-1800	D.6-D.9
8E0211	865-905		860-900	D.6-D.9
8E0212	965-1005		960-1000	D.6-D.9
8E0213	1065-1105		1060-1100	D.6-D.9
8E0214	1165-1205		1160-1200	D.6-D.9
8E0215	1265-1305		1260-1300	D.6-D.9
8E0216	1365-1405		1360-1400	D.6-D.9
8E0217	1465-1505		1460-1500	D.6-D.9
8E0218	1565-1605		1560-1600	D.6-D.9
8E0219	1665-1705		1660-1700	D.6-D.9

Číslo výrobku	1	2	3	Strana
8E0220	1765-1805		1760-1800	D.6-D.9
8E0301	1565-1605		1560-1600	D.12-D.13
8E0302	1665-1705		1660-1700	D.12-D.13
8E0303	1765-1805		1760-1800	D.12-D.13
8E0304	1565-1605		1560-1600	D.12-D.13
8E0305	1665-1705		1660-1700	D.12-D.13
8E0306	1765-1805		1760-1800	D.12-D.13
8E0401	1565-1605		1560-1600	D.12-D.13
8E0402	1665-1705		1660-1700	D.12-D.13
8E0403	1765-1805		1760-1800	D.12-D.13
8E0404	1565-1605		1560-1600	D.12-D.13
8E0405	1665-1705		1660-1700	D.12-D.13
8E0406	1765-1805		1760-1800	D.12-D.13
8E0501	1565-1605		1560-1600	D.14-D.15
8E0502	1665-1705		1660-1700	D.14-D.15
8E0503	1765-1805		1760-1800	D.14-D.15
8E0504	1565-1605		1560-1600	D.14-D.15
8E0505	1665-1705		1660-1700	D.14-D.15
8E0506	1765-1805		1760-1800	D.14-D.15
8E0601	755-770		790-815	E.6-E.7
8E0602	855-870		890-915	E.6-E.7
8E0603	955-970		990-1015	E.6-E.7
8E0604	755-770		790-815	E.6-E.7
8E0605	855-870		890-915	E.6-E.7
8E0606	955-970		990-1015	E.6-E.7
8E0701	755-770		785-815	E.8-E.9
8E0702	855-870		885-915	E.8-E.9
8E0703	955-970		985-1015	E.8-E.9
8E0704	755-770		785-815	E.8-E.9
8E0705	855-870		885-915	E.8-E.9
8E0706	955-970		985-1015	E.8-E.9
8E0801	655-670		685-715	E.10-E.13
8E0802	705-720		735-765	E.10-E.13
8E0803	755-770		785-815	E.10-E.13
8E0804	855-870		885-915	E.10-E.13

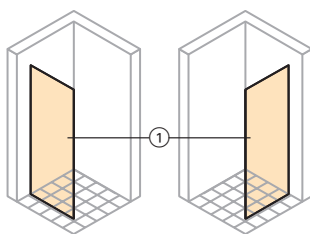
Číslo výrobku	1	2	3	Strana
8E0805	955-970		985-1015	E.10-E.13
8E0806	1155-1170		1185-1215	E.10-E.13
8E0807	655-670		685-715	E.10-E.13
8E0808	705-720		735-765	E.10-E.13
8E0809	755-770		785-815	E.10-E.13
8E0810	855-870		885-915	E.10-E.13
8E0811	955-970		985-1015	E.10-E.13
8E0812	1155-1170		1185-1215	E.10-E.13
8E0901	655-670		685-715	E.10-E.13
8E0902	705-720		735-765	E.10-E.13
8E0903	755-770		785-815	E.10-E.13
8E0904	855-870		885-915	E.10-E.13
8E0905	955-970		985-1015	E.10-E.13
8E0906	1155-1170		1185-1215	E.10-E.13
8E0907	655-670		685-715	E.10-E.13
8E0908	705-720		735-765	E.10-E.13
8E0909	755-770		785-815	E.10-E.13
8E0910	855-870		885-915	E.10-E.13
8E0911	955-970		985-1015	E.10-E.13
8E0912	1155-1170		1185-1215	E.10-E.13
8E1001	655-670			E.14-E.15
8E1002	705-720			E.14-E.15
8E1003	755-770			E.14-E.15
8E1004	855-870			E.14-E.15
8E1005	955-970			E.14-E.15
8E1010	655-670			E.14-E.15
8E1011	705-720			E.14-E.15
8E1012	755-770			E.14-E.15
8E1013	855-870			E.14-E.15
8E1014	955-970			E.14-E.15
8E1301			780-805	E.16-E.17
8E1302			880-905	E.16-E.17
8E1303			980-1005	E.16-E.17
8E1304			780-805	E.16-E.17
8E1305			880-905	E.16-E.17

# Montážne rozmery

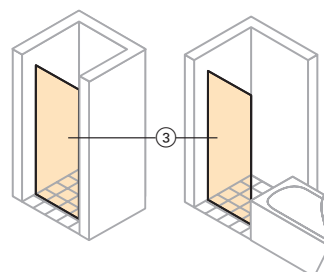
Rohové riešenia



Dvere / Bočná stena



Riešenia pre niku

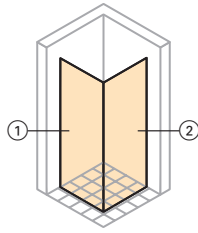


Číslo výrobku	1	2	3	Strana
8E1306			980-1005	E.16-E.17
8E1401	745-775			E.18-E.19
8E1402	845-875			E.18-E.19
8E1403	945-975			E.18-E.19
8E1404	745-775			E.18-E.19
8E1405	845-875			E.18-E.19
8E1406	945-975			E.18-E.19
8E1501	655-670			E.20-E.21
8E1502	705-720			E.20-E.21
8E1503	755-770			E.20-E.21
8E1504	855-870			E.20-E.21
8E1505	955-970			E.20-E.21
8E1510	655-670			E.20-E.21
8E1511	705-720			E.20-E.21
8E1512	755-770			E.20-E.21
8E1513	855-870			E.20-E.21
8E1514	955-970			E.20-E.21
8E1601	755-770	755-770		E.22-E.23
8E1602	855-870	855-870		E.22-E.23
8E1603	955-970	955-970		E.22-E.23
8E1604	755-770	755-770		E.22-E.23
8E1605	855-870	855-870		E.22-E.23
8E1606	955-970	955-970		E.22-E.23
8E1701	755-770	755-770		E.24-E.25
8E1702	855-870	855-870		E.24-E.25
8E1703	955-970	955-970		E.24-E.25
8E1704	755-770	755-770		E.24-E.25
8E1705	855-870	855-870		E.24-E.25
8E1706	955-970	955-970		E.24-E.25
8E1801	855-870/ 855-870	855-870/ 855-870		E.26-E.27
8E1802	955-970/ 955-970	955-970/ 955-970		E.26-E.27
8E1803	855-870/ 855-870	855-870/ 855-870		E.26-E.27
8E1804	955-970/ 955-970	955-970/ 955-970		E.26-E.27
8E1805	855-870/ 855-870	855-870/ 855-870		E.26-E.27
8E1806	955-970/ 955-970	955-970/ 955-970		E.26-E.27

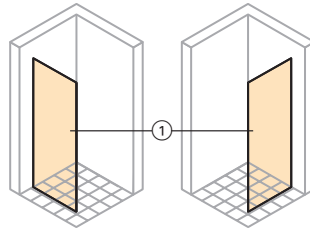
Číslo výrobku	1	2	3	Strana
8E1807	855-870/ 855-870	855-870/ 855-870		E.26-E.27
8E1808	955-970/ 955-970	955-970/ 955-970		E.26-E.27
8E2701	717-737			D.10-D.11
8E2702	767-787			D.10-D.11
8E2703	867-887			D.10-D.11
8E2704	967-987			D.10-D.11
8E2705	717-737			D.10-D.11
8E2706	767-787			D.10-D.11
8E2707	867-887			D.10-D.11
8E2708	967-987			D.10-D.11
8E2801	717-737			D.10-D.11
8E2802	767-787			D.10-D.11
8E2803	867-887			D.10-D.11
8E2804	967-987			D.10-D.11
8E2805	717-737			D.10-D.11
8E2806	767-787			D.10-D.11
8E2807	867-887			D.10-D.11
8E2808	967-987			D.10-D.11
8E2901	760-780	760-780		D.4-D.5
8E2902	860-880	860-880		D.4-D.5
8E2903	960-980	960-980		D.4-D.5
8E2904	710-730	860-880		D.4-D.5
8E2905	860-880	710-730		D.4-D.5
8E2906	760-780	1160-1180		D.4-D.5
8E2907	1160-1180	760-780		D.4-D.5
8E2908	760-780	760-780		D.4-D.5
8E2909	860-880	860-880		D.4-D.5
8E2910	960-980	960-980		D.4-D.5
8E2911	710-730	860-880		D.4-D.5
8E2912	860-880	710-730		D.4-D.5
8E2913	760-780	1160-1180		D.4-D.5
8E2914	1160-1180	760-780		D.4-D.5
8E3001	760-780	760-780		D.18-D.19
8E3002	860-880	860-880		D.18-D.19
8E3003	960-980	960-980		D.18-D.19

Číslo výrobku	1	2	3	Strana
8E3004	1160-1180	1160-1180		D.18-D.19
8E3005	710-730	860-880		D.18-D.19
8E3006	860-880	710-730		D.18-D.19
8E3007	760-780	860-880		D.18-D.19
8E3008	860-880	760-780		D.18-D.19
8E3009	760-780	960-980		D.18-D.19
8E3010	960-980	760-780		D.18-D.19
8E3011	860-880	960-980		D.18-D.19
8E3012	960-980	860-880		D.18-D.19
8E3013	760-780	1160-1180		D.18-D.19
8E3014	1160-1180	760-780		D.18-D.19
8E3015	860-880	1160-1180		D.18-D.19
8E3016	1160-1180	860-880		D.18-D.19
8E3017	760-780	760-780		D.18-D.19
8E3018	860-880	860-880		D.18-D.19
8E3019	960-980	960-980		D.18-D.19
8E3020	1160-1180	1160-1180		D.18-D.19
8E3021	710-730	860-880		D.18-D.19
8E3022	860-880	710-730		D.18-D.19
8E3023	760-780	860-880		D.18-D.19
8E3024	860-880	760-780		D.18-D.19
8E3025	760-780	960-980		D.18-D.19
8E3026	960-980	760-780		D.18-D.19
8E3027	860-880	960-980		D.18-D.19
8E3028	960-980	860-880		D.18-D.19
8E3029	760-780	1160-1180		D.18-D.19
8E3030	1160-1180	760-780		D.18-D.19
8E3031	860-880	1160-1180		D.18-D.19
8E3032	1160-1180	860-880		D.18-D.19
8E3033	760-780	760-780		D.18-D.19
8E3034	860-880	860-880		D.18-D.19
8E3035	960-980	960-980		D.18-D.19
8E3036	1160-1180	1160-1180		D.18-D.19
8E3037	760-780	760-780		D.18-D.19
8E3038	860-880	860-880		D.18-D.19

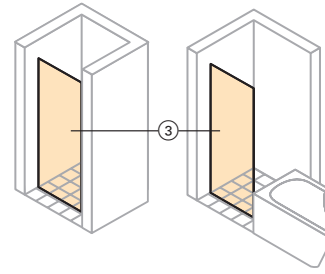
Rohové riešenia



Dvere / Bočná stena



Riešenia pre niku



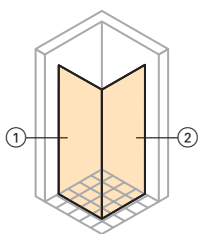
Číslo výrobku	1	2	3	Strana
8E3039	960-980	960-980		D.18-D.19
8E3040	1160-1180	1160-1180		D.18-D.19
8E5001	717-737			D.16-D.17
8E5002	767-787			D.16-D.17
8E5003	867-887			D.16-D.17
8E5004	967-987			D.16-D.17
8E5005	717-737			D.16-D.17
8E5006	767-787			D.16-D.17
8E5007	867-887			D.16-D.17
8E5008	967-987			D.16-D.17
8E5101	717-737			D.16-D.17
8E5102	767-787			D.16-D.17
8E5103	867-887			D.16-D.17
8E5104	967-987			D.16-D.17
8E5105	717-737			D.16-D.17
8E5106	767-787			D.16-D.17
8E5107	867-887			D.16-D.17
8E5108	967-987			D.16-D.17
8P0101	870-910		860-900	D.6-D.9
8P0102	970-1010		960-1000	D.6-D.9
8P0103	1070-1110		1060-1100	D.6-D.9
8P0104	1170-1210		1160-1200	D.6-D.9
8P0105	1270-1310		1260-1300	D.6-D.9
8P0106	1370-1410		1340-1380	D.6-D.9
8P0107	1470-1510		1440-1480	D.6-D.9
8P0108	1570-1610		1540-1580	D.6-D.9
8P0109	1670-1710		1640-1680	D.6-D.9
8P0110	1770-1810		1740-1780	D.6-D.9
8P0111	870-910		840-880	D.6-D.9
8P0112	970-1010		940-980	D.6-D.9
8P0113	1070-1110		1040-1080	D.6-D.9
8P0114	1170-1210		1140-1180	D.6-D.9
8P0115	1270-1310		1240-1280	D.6-D.9
8P0116	1370-1410		1340-1380	D.6-D.9
8P0117	1470-1510		1440-1480	D.6-D.9

Číslo výrobku	1	2	3	Strana
8P0118	1570-1610		1540-1580	D.6-D.9
8P0119	1670-1710		1640-1680	D.6-D.9
8P0120	1770-1810		1740-1780	D.6-D.9
8P0201	870-910		840-880	D.6-D.9
8P0202	970-1010		940-980	D.6-D.9
8P0203	1070-1110		1040-1080	D.6-D.9
8P0204	1170-1210		1140-1180	D.6-D.9
8P0205	1270-1310		1240-1280	D.6-D.9
8P0206	1370-1410		1340-1380	D.6-D.9
8P0207	1470-1510		1440-1480	D.6-D.9
8P0208	1570-1610		1540-1580	D.6-D.9
8P0209	1670-1710		1640-1680	D.6-D.9
8P0210	1770-1810		1740-1780	D.6-D.9
8P0211	870-910		840-880	D.6-D.9
8P0212	970-1010		940-980	D.6-D.9
8P0213	1070-1110		1040-1080	D.6-D.9
8P0214	1170-1210		1140-1180	D.6-D.9
8P0215	1270-1310		1240-1280	D.6-D.9
8P0216	1370-1410		1340-1380	D.6-D.9
8P0217	1470-1510		1440-1480	D.6-D.9
8P0218	1570-1610		1540-1580	D.6-D.9
8P0219	1670-1710		1640-1680	D.6-D.9
8P0220	1770-1810		1740-1780	D.6-D.9
8P0301	1570-1610		1565-1605	D.12-D.13
8P0302	1670-1710		1665-1705	D.12-D.13
8P0303	1770-1810		1765-1805	D.12-D.13
8P0304	1570-1610		1565-1605	D.12-D.13
8P0305	1670-1710		1665-1705	D.12-D.13
8P0306	1770-1810		1765-1805	D.12-D.13
8P0401	1570-1610		1565-1605	D.12-D.13
8P0402	1670-1710		1665-1705	D.12-D.13
8P0403	1770-1810		1765-1805	D.12-D.13
8P0404	1570-1610		1565-1605	D.12-D.13
8P0405	1670-1710		1665-1705	D.12-D.13
8P0406	1770-1810		1765-1805	D.12-D.13

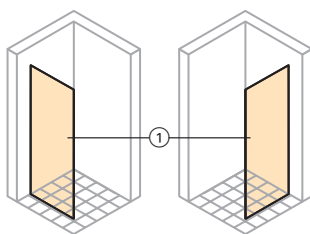
Číslo výrobku	1	2	3	Strana
8P0501	1570-1610		1565-1605	D.14-D.15
8P0502	1670-1710		1665-1705	D.14-D.15
8P0503	1770-1810		1765-1805	D.14-D.15
8P0504	1570-1610		1565-1605	D.14-D.15
8P0505	1670-1710		1665-1705	D.14-D.15
8P0506	1770-1810		1765-1805	D.14-D.15
8P2701	717-737			D.10-D.11
8P2702	767-787			D.10-D.11
8P2703	867-887			D.10-D.11
8P2704	967-987			D.10-D.11
8P2705	717-737			D.10-D.11
8P2706	767-787			D.10-D.11
8P2707	867-887			D.10-D.11
8P2708	967-987			D.10-D.11
8P2801	717-737			D.10-D.11
8P2802	767-787			D.10-D.11
8P2803	867-887			D.10-D.11
8P2804	967-987			D.10-D.11
8P2805	717-737			D.10-D.11
8P2806	767-787			D.10-D.11
8P2807	867-887			D.10-D.11
8P2808	967-987			D.10-D.11
8P2901	760-780	760-780		D.4-D.5
8P2902	860-880	860-880		D.4-D.5
8P2903	960-980	960-980		D.4-D.5
8P2904	710-730	860-880		D.4-D.5
8P2905	860-880	710-730		D.4-D.5
8P2906	760-780	1160-1180		D.4-D.5
8P2907	1160-1180	760-780		D.4-D.5
8P2908	760-780	760-780		D.4-D.5
8P2909	860-880	860-880		D.4-D.5
8P2910	960-980	960-980		D.4-D.5
8P2911	710-730	860-880		D.4-D.5
8P2912	860-880	710-730		D.4-D.5
8P2913	760-780	1160-1180		D.4-D.5

# Montážne rozmery

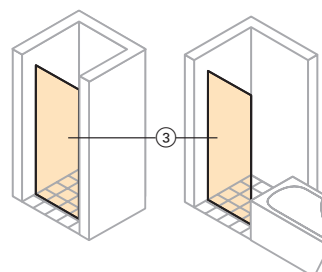
Rohové riešenia



Dvere / Bočná stena



Riešenia pre niku

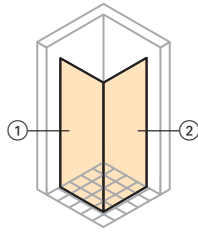


Číslo výrobku	1	2	3	Strana
8P2914	1160-1180	760-780		D.4-D.5
8P3001	760-780	760-780		D.18-D.19
8P3002	860-880	860-880		D.18-D.19
8P3003	960-980	960-980		D.18-D.19
8P3004	1160-1180	1160-1180		D.18-D.19
8P3005	710-730	860-880		D.18-D.19
8P3006	860-880	710-730		D.18-D.19
8P3007	760-780	860-880		D.18-D.19
8P3008	860-880	760-780		D.18-D.19
8P3009	760-780	960-980		D.18-D.19
8P3010	960-980	760-780		D.18-D.19
8P3011	860-880	960-980		D.18-D.19
8P3012	960-980	860-880		D.18-D.19
8P3013	760-780	1160-1180		D.18-D.19
8P3014	1160-1180	760-780		D.18-D.19
8P3015	860-880	1160-1180		D.18-D.19
8P3016	1160-1180	860-880		D.18-D.19
8P3017	760-780	760-780		D.18-D.19
8P3018	860-880	860-880		D.18-D.19
8P3019	960-980	960-980		D.18-D.19
8P3020	1160-1180	1160-1180		D.18-D.19
8P3021	710-730	860-880		D.18-D.19
8P3022	860-880	710-730		D.18-D.19
8P3023	760-780	860-880		D.18-D.19
8P3024	860-880	760-780		D.18-D.19
8P3025	760-780	960-980		D.18-D.19
8P3026	960-980	760-780		D.18-D.19
8P3027	860-880	960-980		D.18-D.19
8P3028	960-980	860-880		D.18-D.19
8P3029	760-780	1160-1180		D.18-D.19
8P3030	1160-1180	760-780		D.18-D.19
8P3031	860-880	1160-1180		D.18-D.19
8P3032	1160-1180	860-880		D.18-D.19
8P3033	760-780	760-780		D.18-D.19
8P3034	860-880	860-880		D.18-D.19

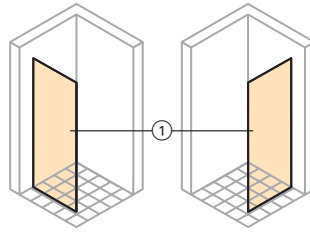
Číslo výrobku	1	2	3	Strana
8P3035	960-980	960-980		D.18-D.19
8P3036	1160-1180	1160-1180		D.18-D.19
8P3037	760-780	760-780		D.18-D.19
8P3038	860-880	860-880		D.18-D.19
8P3039	960-980	960-980		D.18-D.19
8P3040	1160-1180	1160-1180		D.18-D.19
8P5001	717-737			D.16-D.17
8P5002	767-787			D.16-D.17
8P5003	867-887			D.16-D.17
8P5004	967-987			D.16-D.17
8P5005	717-737			D.16-D.17
8P5006	767-787			D.16-D.17
8P5007	867-887			D.16-D.17
8P5008	967-987			D.16-D.17
8P5101	717-737			D.16-D.17
8P5102	767-787			D.16-D.17
8P5103	867-887			D.16-D.17
8P5104	967-987			D.16-D.17
8P5105	717-737			D.16-D.17
8P5106	767-787			D.16-D.17
8P5107	867-887			D.16-D.17
8P5108	967-987			D.16-D.17
9P0101	758-778	758-778		F.4-F.5
9P0102	858-878	858-878		F.4-F.5
9P0103	958-978	958-978		F.4-F.5
9P0104	708-728	858-878		F.4-F.5
9P0105	858-878	708-728		F.4-F.5
9P0106	758-778	858-878		F.4-F.5
9P0107	858-878	758-778		F.4-F.5
9P0108	758-778	958-978		F.4-F.5
9P0109	958-978	758-778		F.4-F.5
9P0110	758-778	758-778		F.4-F.5
9P0111	858-878	858-878		F.4-F.5
9P0112	958-978	958-978		F.4-F.5
9P0113	708-728	858-878		F.4-F.5

Číslo výrobku	1	2	3	Strana
9P0114	858-878	708-728		F.4-F.5
9P0115	758-778	858-878		F.4-F.5
9P0116	858-878	758-778		F.4-F.5
9P0117	758-778	958-978		F.4-F.5
9P0118	958-978	758-778		F.4-F.5
9P0201	758-778	758-778		F.4-F.5
9P0202	858-878	858-878		F.4-F.5
9P0203	958-978	958-978		F.4-F.5
9P0204	1158-1178	1158-1178		F.4-F.5
9P0205	708-728	858-878		F.4-F.5
9P0206	858-878	708-728		F.4-F.5
9P0207	758-778	858-878		F.4-F.5
9P0208	858-878	758-778		F.4-F.5
9P0209	758-778	958-978		F.4-F.5
9P0210	958-978	758-778		F.4-F.5
9P0211	758-778	1158-1178		F.4-F.5
9P0212	1158-1178	758-778		F.4-F.5
9P0213	758-778	758-778		F.4-F.5
9P0214	858-878	858-878		F.4-F.5
9P0215	958-978	958-978		F.4-F.5
9P0216	1158-1178	1158-1178		F.4-F.5
9P0217	708-728	858-878		F.4-F.5
9P0218	858-878	708-728		F.4-F.5
9P0219	758-778	858-878		F.4-F.5
9P0220	858-878	758-778		F.4-F.5
9P0221	758-778	958-978		F.4-F.5
9P0222	958-978	758-778		F.4-F.5
9P0223	758-778	1158-1178		F.4-F.5
9P0224	1158-1178	758-778		F.4-F.5
9P0301	758-778			F.6-F.7
9P0302	858-878			F.6-F.7
9P0303	958-978			F.6-F.7
9P0304	758-778			F.6-F.7
9P0305	858-878			F.6-F.7
9P0306	958-978			F.6-F.7

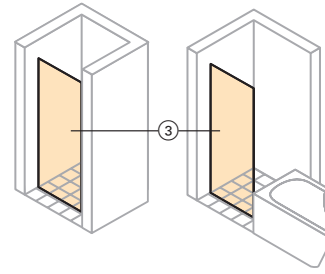
Rohové riešenia



Dvere / Bočná stena



Riešenia pre niku



Číslo výrobku	1	2	3	Strana
9P0401			765-805	F.6-F.7
9P0402			865-905	F.6-F.7
9P0403			965-1005	F.6-F.7
9P0404			765-805	F.6-F.7
9P0405			865-905	F.6-F.7
9P0406			965-1005	F.6-F.7
9P0501	758-778			F.8-F.9
9P0502	858-878			F.8-F.9
9P0503	958-978			F.8-F.9
9P0504	1158-1178			F.8-F.9
9P0505	758-778			F.8-F.9
9P0506	858-878			F.8-F.9
9P0507	958-978			F.8-F.9
9P0508	1158-1178			F.8-F.9
9P0601			765-805	F.8-F.9
9P0602			865-905	F.8-F.9
9P0603			965-1005	F.8-F.9
9P0604			1165-1205	F.8-F.9
9P0605			765-805	F.8-F.9
9P0606			865-905	F.8-F.9
9P0607			965-1005	F.8-F.9
9P0608			1165-1205	F.8-F.9
9P0701	658-678			F.10-F.11
9P0702	708-728			F.10-F.11
9P0703	758-778			F.10-F.11
9P0704	858-878			F.10-F.11
9P0705	958-978			F.10-F.11
9P0706	1158-1178			F.10-F.11
9P0710	658-678			F.10-F.11
9P0711	708-728			F.10-F.11
9P0712	758-778			F.10-F.11
9P0713	858-878			F.10-F.11
9P0714	958-978			F.10-F.11
9P0715	1158-1178			F.10-F.11
9P0901			665-705	F.12-F.13

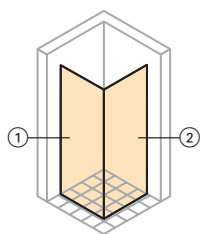
Číslo výrobku	1	2	3	Strana
9P0902			765-805	F.12-F.13
9P0903			865-905	F.12-F.13
9P0904			965-1005	F.12-F.13
9P0905			665-705	F.12-F.13
9P0906			765-805	F.12-F.13
9P0907			865-905	F.12-F.13
9P0908			965-1005	F.12-F.13
9P1101	858-878	858-878		F.16-F.17
9P1102	958-978	958-978		F.16-F.17
9P1103	758-778	858-878		F.16-F.17
9P1104	858-878	758-778		F.16-F.17
9P1105	758-778	958-978		F.16-F.17
9P1106	958-978	758-778		F.16-F.17
9P1107	858-878	958-978		F.16-F.17
9P1108	958-978	858-878		F.16-F.17
9P1109	858-878	1158-1178		F.16-F.17
9P1110	1158-1178	858-878		F.16-F.17
9P1111	858-878	858-878		F.16-F.17
9P1112	958-978	958-978		F.16-F.17
9P1201	758-778	758-778		F.14-F.15
9P1202	858-878	858-878		F.14-F.15
9P1203	958-978	958-978		F.14-F.15
9P1204	758-778	858-878		F.14-F.15
9P1205	858-878	758-778		F.14-F.15
9P1206	758-778	958-978		F.14-F.15
9P1207	958-978	758-778		F.14-F.15
9P1208	858-878	958-978		F.14-F.15
9P1209	958-978	858-878		F.14-F.15
9P1210	858-878	1158-1178		F.14-F.15
9P1211	1158-1178	858-878		F.14-F.15
9P1212	858-878	858-878		F.14-F.15
9P1213	958-978	958-978		F.14-F.15
9P1301	858-878	858-878		F.18-F.19
9P1302	958-978	958-978		F.18-F.19
9P1501	858-878	858-878		F.16-F.17

Číslo výrobku	1	2	3	Strana
9P1502	958-978	958-978		F.16-F.17
9P1503	758-778	858-878		F.16-F.17
9P1504	858-878	758-778		F.16-F.17
9P1505	758-778	958-978		F.16-F.17
9P1506	958-978	758-778		F.16-F.17
9P1507	858-878	958-978		F.16-F.17
9P1508	958-978	858-878		F.16-F.17
9P1509	858-878	1158-1178		F.16-F.17
9P1510	1158-1178	858-878		F.16-F.17
9P1511	858-878	858-878		F.16-F.17
9P1512	958-978	958-978		F.16-F.17
BT0001			780-800	L.12-L.13
BT0002			880-900	L.12-L.13
BT0003			980-1000	L.12-L.13
BT0011			780-800	L.12-L.13
BT0012			880-900	L.12-L.13
BT0013			980-1000	L.12-L.13
BT0061			780-800	L.14-L.15
BT0062			880-900	L.14-L.15
BT0063			980-1000	L.14-L.15
BT0101	760-770	760-770		L.22-L.23
BT0102	860-870	860-870		L.22-L.23
BT0103	960-970	960-970		L.22-L.23
BT0111	760-770	760-770		L.22-L.23
BT0112	860-870	860-870		L.22-L.23
BT0113	960-970	960-970		L.22-L.23
BT0121	760-770	760-770		L.26-L.27
BT0122	860-870	860-870		L.26-L.27
BT0123	960-970	960-970		L.26-L.27
BT0131	760-770	760-770		L.26-L.27
BT0132	860-870	860-870		L.26-L.27
BT0133	960-970	960-970		L.26-L.27
BT0301	760-770	760-770		L.38-L.39
BT0302	860-870	860-870		L.38-L.39
BT0303	960-970	960-970		L.38-L.39

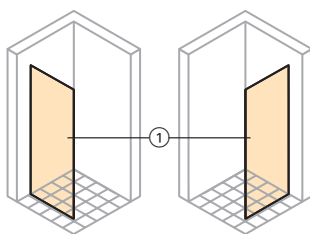


# Montážne rozmery

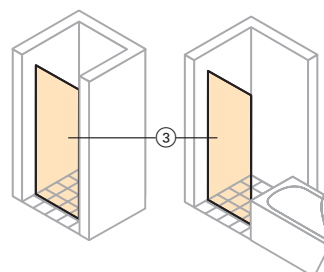
Rohové riešenia



Dvere / Bočná stena



Riešenia pre niku

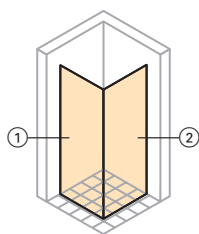


Číslo výrobku	1	2	3	Strana
BT0570	740-750			M.28-M.29
BT0571	790-800			M.28-M.29
BT0572	890-900			M.28-M.29
BT0573	990-1000			M.28-M.29
BT0580	740-750			M.28-M.29
BT0581	790-800			M.28-M.29
BT0582	890-900			M.28-M.29
BT0583	990-1000			M.28-M.29
BT1020	860-870			L.44-L.45
BT1030	960-970			L.44-L.45
BT1220	860-870			L.44-L.45
BT1230	960-970			L.44-L.45
BT1520	860-870			L.44-L.45
BT1530	960-970			L.44-L.45
BT1720	860-870			L.44-L.45
BT1730	960-970			L.44-L.45
BT2320	860-870			L.42-L.43
BT2330	960-970			L.42-L.43
BT2520	860-870			L.42-L.43
BT2530	960-970			L.42-L.43
BT4020	860-870	860-870		L.48-L.49
BT4030	960-970	960-970		L.48-L.49
BT4520	860-870	860-870		L.48-L.49
BT4530	960-970	960-970		L.48-L.49
BT5020	860-870	860-870		L.46-L.47
BT5030	960-970	960-970		L.46-L.47
PT0001			780-800	L.12-L.13
PT0002			880-900	L.12-L.13
PT0003			980-1000	L.12-L.13
PT0011			780-800	L.12-L.13
PT0012			880-900	L.12-L.13
PT0013			980-1000	L.12-L.13
PT0061			780-800	L.14-L.15
PT0062			880-900	L.14-L.15
PT0063			980-1000	L.14-L.15

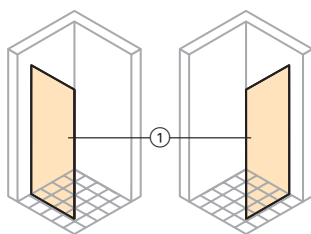
Číslo výrobku	1	2	3	Strana
PT0101	760-770	760-770		L.22-L.23
PT0102	860-870	860-870		L.22-L.23
PT0103	960-970	960-970		L.22-L.23
PT0111	760-770	760-770		L.22-L.23
PT0112	860-870	860-870		L.22-L.23
PT0113	960-970	960-970		L.22-L.23
PT0121	760-770	760-770		L.26-L.27
PT0122	860-870	860-870		L.26-L.27
PT0123	960-970	960-970		L.26-L.27
PT0131	760-770	760-770		L.26-L.27
PT0132	860-870	860-870		L.26-L.27
PT0133	960-970	960-970		L.26-L.27
PT0301	760-770	760-770		L.38-L.39
PT0302	860-870	860-870		L.38-L.39
PT0303	960-970	960-970		L.38-L.39
PT0570	740-750			M.28-M.29
PT0571	790-800			M.28-M.29
PT0572	890-900			M.28-M.29
PT0573	990-1000			M.28-M.29
PT0580	740-750			M.28-M.29
PT0581	790-800			M.28-M.29
PT0582	890-900			M.28-M.29
PT0583	990-1000			M.28-M.29
PT1020	860-870	860-870		L.44-L.45
PT1030	960-970	960-970		L.44-L.45
PT1220	860-870	860-870		L.44-L.45
PT1230	960-970	960-970		L.44-L.45
PT1520	860-870	860-870		L.44-L.45
PT1530	960-970	960-970		L.44-L.45
PT1720	860-870	860-870		L.44-L.45
PT1730	960-970	960-970		L.44-L.45
PT2320	860-870	860-870		L.42-L.43
PT2330	960-970	960-970		L.42-L.43
PT2520	860-870	860-870		L.42-L.43
PT2530	960-970	960-970		L.42-L.43

Číslo výrobku	1	2	3	Strana
PT4020	860-870	860-870		L.48-L.49
PT4030	960-970	960-970		L.48-L.49
PT4520	860-870	860-870		L.48-L.49
PT4530	960-970	960-970		L.48-L.49
PT5020	860-870	860-870		L.46-L.47
PT5030	960-970	960-970		L.46-L.47
VT0400			1185-1200	J.4-J.5
VT0401			1385-1400	J.4-J.5
VT0402			1585-1600	J.4-J.5
VT0410			1185-1200	J.4-J.5
VT0411			1385-1400	J.4-J.5
VT0412			1585-1600	J.4-J.5
VT0420			1380-1410	J.6-J.7
VT0421			1580-1610	J.6-J.7
VT0422			1780-1810	J.6-J.7
VT0440	963-978	763-778		J.8-J.9
VT0441	1163-1178	763-778		J.8-J.9
VT0442	1363-1378	863-878		J.8-J.9
VT0443	1463-1478	863-878		J.8-J.9
VT0450	963-978	763-778		J.8-J.9
VT0451	1163-1178	763-778		J.8-J.9
VT0452	1363-1378	863-878		J.8-J.9
VT0453	1463-1478	863-878		J.8-J.9
VT0480	1163-1178	763-778		J.10-J.11
VT0481	1363-1378	863-878		J.10-J.11
VT0482	1463-1478	863-878		J.10-J.11
VT0483	1563-1578	963-978		J.10-J.11
VT0484	1763-1778	963-978		J.10-J.11
VT0490	1163-1178	763-778		J.10-J.11
VT0491	1363-1378	863-878		J.10-J.11
VT0492	1463-1478	863-878		J.10-J.11
VT0493	1563-1578	963-978		J.10-J.11
VT0494	1763-1778	963-978		J.10-J.11
VT0500	1378	863-878		J.14-J.15
VT0501	1478	863-878		J.14-J.15

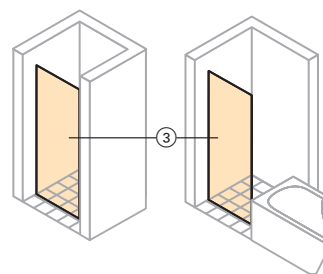
Rohové riešenia



Dvere / Bočná stena



Riešenia pre niku



Číslo výrobku	1	2	3	Strana
VT0502	1578	963-978		J.14-J.15
VT0503	1778	963-978		J.14-J.15
VT0550	763-778	763-778		J.12-J.13
VT0551	863-878	863-878		J.12-J.13
VT0552	963-978	963-978		J.12-J.13
VT0553	863-878	713-728		J.12-J.13
VT0554	713-728	863-878		J.12-J.13
VT0555	1163-1178	763-778		J.12-J.13
VT0556	763-778	1163-1178		J.12-J.13

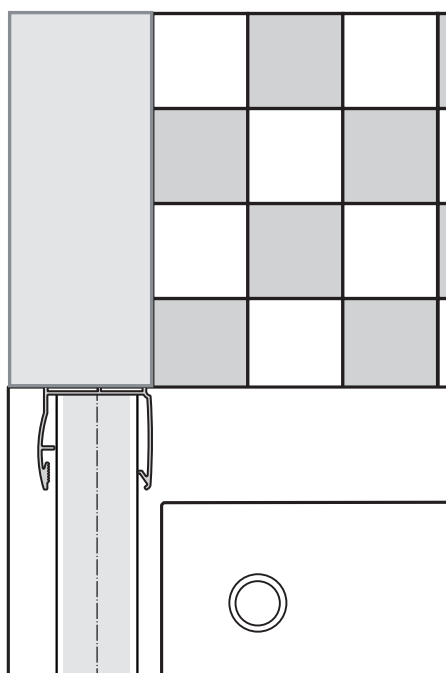


# HÜPPE Prierezy profilov

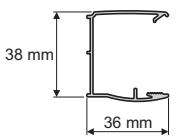
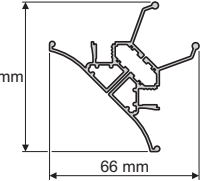
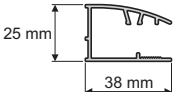
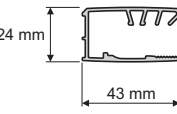
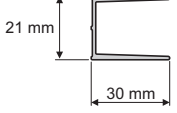
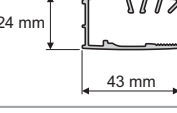
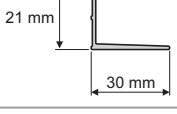
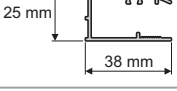

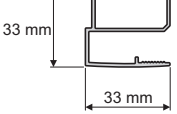
Koľko miesta je potrebné pre upevnenie sprchovacieho kútu? Aká široká je nástenná lišta?

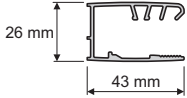
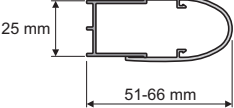
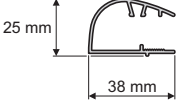
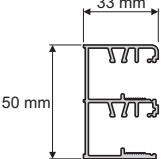
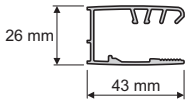
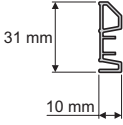
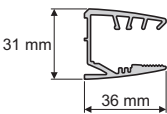
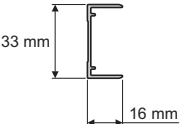
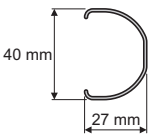
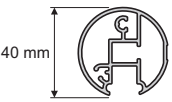
Tieto otázky sa musia zodpovedať čiastočne už pri plánovaní kúpeľne, napr. keď sa má uskutočniť upevnenie sprchovacieho kútu na výstupok steny.

Prehľad „Prierezy profilov“ obsahuje všetky podstatné prierezy profilov jednotlivých sérií HÜPPE s uvedením rozmerov. S týmito údajmi môžete uskutočniť plánovanie kúpeľne bez akýchkoľvek kompromisov.



# Prierezy profilov

Profil	Séria	
 <p>38 mm 36 mm</p>	HÜPPE Classics elegance	Nástenná lišta
 <p>66 mm 66 mm</p>	HÜPPE Classics elegance	Magnetický profil pre rohový vstup
 <p>25 mm 38 mm</p>	HÜPPE Aura elegance	Nástenná lišta pre bočnú stenu a pevný segment
 <p>24 mm 43 mm</p>	HÜPPE Design elegance	Nástenná lišta pre bočnú stenu a pevný segment
 <p>21 mm 30 mm</p>	HÜPPE Design elegance	Nástenná lišta pre priamy doraz a lišta do niky
 <p>24 mm 43 mm</p>	HÜPPE Design pure	Nástenná lišta pre bočnú stenu a pevný segment
 <p>21 mm 30 mm</p>	HÜPPE Design pure	Nástenná lišta pre priamy doraz a lišta do niky
 <p>25 mm 38 mm</p>	HÜPPE 501 Design pure	Nástenná lišta pre bočnú stenu a pevný segment
 <p>25 mm 30 mm</p>	HÜPPE 501 Design pure	Nástenná lišta pre priamy doraz
 <p>33 mm 33 mm</p>	HÜPPE Refresh pure	Nástenná lišta pre dvere a pevný segment

Profil	Séria	
	HÜPPE Enjoy elegance	Nástenná lišta pre bočnú stenu a pevný segment
	HÜPPE Enjoy elegance	Nástenná lišta pre priamy doraz
	HÜPPE Enjoy elegance	Spojenie profilov pri lietacích dverách s bočnou stenou cez roh
	HÜPPE Duplo pure s nástennou lištou	Nástenná lišta
	HÜPPE Vista pure s nástennou lištou	Nástenná lišta
	HÜPPE Vista pure s nástennou lištou	Dosadacia lišta
	HÜPPE Studio Paris elegance s nástennou lištou	Nástenná lišta pre bočnú stenu a pevný segment
	HÜPPE Studio Berlin pure s nástennou lištou	Nástenná lišta pre bočnú stenu a pevný segment
	HÜPPE Studio Paris elegance s nástennou lištou	Nástenná lišta pre priamy doraz
	HÜPPE Studio Berlin pure s nástennou lištou	Nástenná lišta pre priamy doraz
	HÜPPE Studio Paris elegance s nástennou lištou	Profil zvieracej pre priamy doraz
	HÜPPE Studio Berlin pure s nástennou lištou	Profil zvieracej pre priamy doraz
	HÜPPE Studio Paris elegance s nástennou lištou	Rohové spojenie Dvere / Bočná stena
	HÜPPE Studio Berlin pure s nástennou lištou	Rohové spojenie Dvere / Bočná stena



# HÜPPE Zoznam čísel výrobkov

## Na ktorej strane nájdem moje číslo výrobku?

Poznáte číslo výrobku sprchovacieho kúta od spoločnosti HÜPPE, ale neviete na ktorej strane tohto cenníka sprchovací kút nájdete? Pomocou zoznamu čísel výrobkov rýchlo nájdete príslušnú stranu, ktorá vám ukáže všetky dôležité informácie k vášmu sprchovaciemu kútu HÜPPE.

N.8-N.9	215131	O.12-O.14	3T1521	H.24-H.25	3T2702	H.22-H.23
N.8-N.9	215200	O.12-O.14	3T1601	H.8-H.9	3T2703	H.22-H.23
O.6	215201	O.12-O.14	3T1602	H.8-H.9	3T2704	H.22-H.23
O.6	215210	O.12-O.14	3T1603	H.8-H.9	3T2705	H.22-H.23
O.6	215211	O.12-O.14	3T1604	H.8-H.9	3T2706	H.22-H.23
O.6	215220	O.12-O.14	3T1605	H.8-H.9	3T2707	H.22-H.23
O.6	215221	O.12-O.14	3T1606	H.8-H.9	3T2708	H.22-H.23
O.6	215222	O.12-O.14	3T1607	H.8-H.9	3T2709	H.22-H.23
O.6	215230	O.12-O.14	3T1608	H.8-H.9	3T2710	H.22-H.23
O.6	215231	O.12-O.14	3T1609	H.8-H.9	3T2801	H.22-H.23
O.6	215232	O.12-O.14	3T1610	H.8-H.9	3T2802	H.22-H.23
O.6	3T0106	H.4-H.7	3T1611	H.8-H.9	3T2803	H.22-H.23
O.6	3T0107	H.4-H.7	3T1612	H.8-H.9	3T2804	H.22-H.23
O.4-O.5	3T0108	H.4-H.7	3T1613	H.8-H.9	3T2805	H.22-H.23
O.4-O.5	3T0109	H.4-H.7	3T1614	H.8-H.9	3T2806	H.22-H.23
O.4-O.5	3T0110	H.4-H.7	3T1615	H.8-H.9	3T2807	H.22-H.23
O.4-O.5	3T0206	H.4-H.7	3T1616	H.8-H.9	3T2808	H.22-H.23
O.4-O.5	3T0207	H.4-H.7	3T1801	H.10-H.11	3T2809	H.22-H.23
O.4-O.5	3T0208	H.4-H.7	3T1802	H.10-H.11	3T2810	H.22-H.23
O.4-O.5	3T0209	H.4-H.7	3T1803	H.10-H.11	3T3001	H.14-H.15



# Zoznam objednacích čísel výrobkov

Číslo výrobku	Strana	Číslo výrobku	Strana	Číslo výrobku	Strana	Číslo výrobku	Strana	Číslo výrobku	Strana	Číslo výrobku	Strana	Číslo výrobku	Strana
175230	N.12-N.13	215110	O.12-O.14	3T0902	H.6-H.7	3T1682	H.12-H.13	3T2805	H.28-H.31	3T3508	H.32-H.35	401181	C.14-C.15
175231	N.12-N.13	215111	O.12-O.14	3T0903	H.6-H.7	3T1801	H.14-H.15	3T2806	H.28-H.31	3T3509	H.32-H.35	401301	B.4-B.5
175239	N.12-N.13	215120	O.12-O.14	3T0904	H.6-H.7	3T1802	H.14-H.15	3T2807	H.28-H.31	3T3510	H.32-H.35	401302	B.4-B.5
175240	N.12-N.13	215121	O.12-O.14	3T0980	H.6-H.7	3T1803	H.14-H.15	3T2808	H.28-H.31	3T3511	H.32-H.35	401303	B.4-B.5
175241	N.12-N.13	215130	O.12-O.14	3T1001	H.6-H.7	3T1880	H.14-H.15	3T2809	H.28-H.31	3T3512	H.32-H.35	401304	B.4-B.5
175249	N.12-N.13	215131	O.12-O.14	3T1002	H.6-H.7	3T1901	H.14-H.15	3T2810	H.28-H.31	3T3513	H.32-H.35	401305	B.4-B.5
202146	O.6	215199	O.12-O.14	3T1003	H.6-H.7	3T1902	H.14-H.15	3T2880	H.28-H.31	3T3514	H.32-H.35	401306	B.4-B.5
202147	O.6	215200	O.12-O.14	3T1004	H.6-H.7	3T1903	H.14-H.15	3T3001	H.18-H.19	3T3515	H.32-H.35	401307	B.4-B.5
202148	O.6	215201	O.12-O.14	3T1080	H.6-H.7	3T1980	H.14-H.15	3T3002	H.18-H.19	3T3516	H.32-H.35	401308	B.4-B.5
202149	O.6	215210	O.12-O.14	3T1101	M.10-M.11	3T2001	H.16-H.17	3T3003	H.18-H.19	3T3517	H.32-H.35	401309	B.4-B.5
202150	O.6	215211	O.12-O.14	3T1102	M.10-M.11	3T2002	H.16-H.17	3T3004	H.18-H.19	3T3518	H.32-H.35	401310	B.4-B.5
202151	O.6	215220	O.12-O.14	3T1103	M.10-M.11	3T2003	H.16-H.17	3T3005	H.18-H.19	3T3519	H.32-H.35	401311	B.4-B.5
202152	O.6	215221	O.12-O.14	3T1104	M.10-M.11	3T2004	H.16-H.17	3T3006	H.18-H.19	3T3520	H.32-H.35	401312	B.4-B.5
202153	O.6	215222	O.12-O.14	3T1105	M.10-M.11	3T2005	H.16-H.17	3T3007	H.18-H.19	3T3580	H.32-H.35	401313	B.4-B.5
202154	O.6	215230	O.12-O.14	3T1106	M.10-M.11	3T2006	H.16-H.17	3T3008	H.18-H.19	3T3581	H.32-H.35	401314	B.4-B.5
202155	O.6	215231	O.12-O.14	3T1180	M.10-M.11	3T2080	H.16-H.17	3T3009	H.18-H.19	3T3601	H.38-H.39	401380	B.4-B.5
202156	O.6	215232	O.12-O.14	3T1302	M.12-M.13	3T2101	H.16-H.17	3T3010	H.18-H.19	3T3602	H.38-H.39	401401	B.6-B.9
202158	O.4-O.5	215299	O.12-O.14	3T1303	M.12-M.13	3T2102	H.16-H.17	3T3011	H.18-H.19	3T3680	H.38-H.39	401402	B.6-B.9
202159	O.4-O.5	3R0180	G.4-G.5	3T1304	M.12-M.13	3T2103	H.16-H.17	3T3080	H.18-H.19	3T3681	H.38-H.39	401403	B.6-B.9
202160	O.4-O.5	3R0380	G.12-G.13	3T1305	M.12-M.13	3T2104	H.16-H.17	3T3081	H.18-H.19	3T3701	H.38-H.39	401404	B.6-B.9
202161	O.4-O.5	3R0480	G.12-G.13	3T1380	M.12-M.13	3T2105	H.16-H.17	3T3101	H.20-H.21	3T3702	H.38-H.39	401405	B.6-B.9
202162	O.4-O.5	3R0580	G.8-G.9	3T1402	M.12-M.13	3T2106	H.16-H.17	3T3102	H.20-H.21	3T3780	H.38-H.39	401406	B.6-B.9
202163	O.4-O.5	3R0680	G.8-G.9	3T1403	M.12-M.13	3T2180	H.16-H.17	3T3103	H.20-H.21	3T3781	H.38-H.39	401407	B.6-B.9
202164	O.4-O.5	3R0780	G.10-G.11	3T1404	M.12-M.13	3T2201	H.24-H.27	3T3104	H.20-H.21	400101	C.6-C.7	401408	B.6-B.9
202165	O.4-O.5	3R0880	G.10-G.11	3T1405	M.12-M.13	3T2202	H.24-H.27	3T3180	H.20-H.21	400102	C.6-C.7	401409	B.6-B.9
202166	O.4-O.5	3R0980	G.6-G.7	3T1480	M.12-M.13	3T2203	H.24-H.27	3T3201	H.20-H.21	400103	C.6-C.7	401410	B.6-B.9
202167	O.4-O.5	3R1080	G.6-G.7	3T1502	H.36-H.37	3T2204	H.24-H.27	3T3202	H.20-H.21	400180	C.6-C.7	401411	B.6-B.9
202168	O.4-O.5	3R1180	M.6-M.7	3T1503	H.36-H.37	3T2205	H.24-H.27	3T3203	H.20-H.21	400201	C.6-C.7	401412	B.6-B.9
202170	O.6	3R1183	M.6-M.7	3T1504	H.36-H.37	3T2206	H.24-H.27	3T3204	H.20-H.21	400202	C.6-C.7	401413	B.6-B.9
202171	O.6	3R1280	M.6-M.7	3T1505	H.36-H.37	3T2207	H.24-H.27	3T3280	H.20-H.21	400203	C.6-C.7	401414	B.6-B.9
202172	O.6	3R1283	M.6-M.7	3T1506	H.36-H.37	3T2208	H.24-H.27	3T3301	H.4-H.5	400280	C.6-C.7	401415	B.6-B.9
202173	O.6	3R1380	M.8-M.9	3T1507	H.36-H.37	3T2209	H.24-H.27	3T3302	H.4-H.5	400301	C.8-C.9	401416	B.6-B.9
202175	O.6	3R1480	M.8-M.9	3T1508	H.36-H.37	3T2210	H.24-H.27	3T3303	H.4-H.5	400302	C.8-C.9	401417	B.6-B.9
202177	O.6	3R1580	G.16-G.17	3T1509	H.36-H.37	3T2280	H.24-H.27	3T3304	H.4-H.5	400303	C.8-C.9	401418	B.6-B.9
202178	O.6	3R1581	G.16-G.17	3T1510	H.36-H.37	3T2301	H.24-H.27	3T3305	H.4-H.5	400304	C.8-C.9	401419	B.6-B.9
202180	O.4-O.5	3R1680	G.14-G.15	3T1511	H.36-H.37	3T2302	H.24-H.27	3T3306	H.4-H.5	400305	C.8-C.9	401420	B.6-B.9
202181	O.4-O.5	3R1780	G.14-G.15	3T1512	H.36-H.37	3T2303	H.24-H.27	3T3380	H.4-H.5	400380	C.8-C.9	401480	B.6-B.9
202182	O.4-O.5	3R1880	G.18-G.19	3T1513	H.36-H.37	3T2304	H.24-H.27	3T3401	H.32-H.35	400401	C.8-C.9	401481	B.6-B.9
202183	O.4-O.5	3R1881	G.18-G.19	3T1514	H.36-H.37	3T2305	H.24-H.27	3T3402	H.32-H.35	400402	C.8-C.9	401482	B.6-B.9
202185	O.4-O.5	3R1980	G.18-G.19	3T1515	H.36-H.37	3T2306	H.24-H.27	3T3403	H.32-H.35	400403	C.8-C.9	401501	B.6-B.9
202186	O.4-O.5	3R1981	G.18-G.19	3T1516	H.36-H.37	3T2307	H.24-H.27	3T3404	H.32-H.35	400404	C.8-C.9	401502	B.6-B.9
202187	O.4-O.5	3R2080	G.20-G.21	3T1517	H.36-H.37	3T2308	H.24-H.27	3T3405	H.32-H.35	400405	C.8-C.9	401503	B.6-B.9
202188	O.4-O.5	3R2180	G.20-G.21	3T1518	H.36-H.37	3T2309	H.24-H.27	3T3406	H.32-H.35	400480	C.8-C.9	401504	B.6-B.9
210601	O.7	3T0101	H.8-H.11	3T1519	H.36-H.37	3T2310	H.24-H.27	3T3407	H.32-H.35	400501	C.4-C.5	401505	B.6-B.9
210602	O.7	3T0102	H.8-H.11	3T1520	H.36-H.37	3T2380	H.24-H.27	3T3408	H.32-H.35	400502	C.4-C.5	401506	B.6-B.9
210701	O.8-O.9	3T0103	H.8-H.11	3T1521	H.36-H.37	3T2401	H.22-H.23	3T3409	H.32-H.35	400503	C.4-C.5	401507	B.6-B.9
210801	O.7	3T0104	H.8-H.11	3T1580	H.36-H.37	3T2402	H.22-H.23	3T3410	H.32-H.35	400580	C.4-C.5	401508	B.6-B.9
210802	O.7	3T0105	H.8-H.11	3T1581	H.36-H.37	3T2403	H.22-H.23	3T3411	H.32-H.35	400601	C.10-C.11	401509	B.6-B.9
210901	O.8-O.9	3T0106	H.8-H.11	3T1601	H.12-H.13	3T2404	H.22-H.23	3T3412	H.32-H.35	400602	C.10-C.11	401510	B.6-B.9
215010	O.12-O.14	3T0107	H.8-H.11	3T1602	H.12-H.13	3T2405	H.22-H.23	3T3413	H.32-H.35	400603	C.10-C.11	401511	B.6-B.9
215011	O.12-O.14	3T0108	H.8-H.11	3T1603	H.12-H.13	3T2480	H.22-H.23	3T3414	H.32-H.35	400604	C.10-C.11	401512	B.6-B.9
215012	O.12-O.14	3T0109	H.8-H.11	3T1604	H.12-H.13	3T2701	H.28-H.31	3T3415	H.32-H.35	400605	C.10-C.11	401513	B.6-B.9
215013	O.12-O.14	3T0110	H.8-H.11	3T1605	H.12-H.13	3T2702	H.28-H.31	3T3416	H.32-H.35	400680	C.10-C.11	401514	B.6-B.9
215014	O.12-O.14	3T0180	H.8-H.11	3T1606	H.12-H.13	3T2703	H.28-H.31	3T3417	H.32-H.35	400801	C.12-C.13	401515	B.6-B.9
215015	O.12-O.14	3T0201	H.8-H.11	3T1607	H.12-H.13	3T2704	H.28-H.31	3T3418	H.32-H.35	400802	C.12-C.13	401516	B.6-B.9
215021	O.12-O.14	3T0202	H.8-H.11	3T1608	H.12-H.13	3T2705	H.28-H.31	3T3419	H.32-H.35	400803	C.12-C.13	401517	B.6-B.9
215022	O.12-O.14	3T0203	H.8-H.11	3T1609	H.12-H.13	3T2706	H.28-H.31	3T3420	H.32-H.35	400804	C.12-C.13	401518	B.6-B.9
215023	O.12-O.14	3T0204	H.8-H.11	3T1610	H.12-H.13	3T2707	H.28-H.31	3T3480	H.32-H.35	400880	C.12-C.13	401519	B.6-B.9
215024	O.12-O.14	3T0205	H.8-H.11	3T1611	H.12-H.13	3T2708	H.28-H.31	3T3481	H.32-H.35	400881	C.12-C.13	401520	B.6-B.9
215025	O.12-O.14	3T0206	H.8-H.11	3T1612	H.12-H.13	3T2709	H.28-H.31	3T3501	H.32-H.35	400901	C.14-C.15	401580	B.6-B.9
215032	O.12-O.14	3T0207	H.8-H.11	3T1613	H.12-H.13	3T2710	H.28-H.31	3T3502	H.32-H.35	400902	C.14-C.15	401581	B.6-B.9
215033	O.12-O.14	3T0208	H.8-H.11	3T1614	H.12-H.13	3T2780	H.28-H.31	3T3503	H.32-H.35	400980	C.14-C.15	401582	B.6-B.9
215034	O.12-O.14	3T0209	H.8-H.11	3T1615	H.12-H.13	3T2801	H.28-H.31	3T3504	H.32-H.35	400981	C.14-C.15	401601	B.10-B.11
215035	O.12-O.14	3T0210	H.8-H.11	3T1616	H.12-H.13	3T2802	H.28-H.31	3T3505	H.32-H.35	401101	C.14-C.15	401602	B.10-B.11
215099	O.12-O.14	3T0280	H.8-H.11	3T1680	H.12-H.13	3T2803	H.28-H.31	3T3506	H.32-H.35	401102	C.14-C.15	401603	B.10-B.11
215101	O.12-O.14	3T0901	H.6-H.7	3T1681	H.12-H.13	3T2804	H.28-H.31	3T3507	H.32-H.35	401180	C.14-C.15	401604	B.10-B.11

# Zoznam objednacích čísel výrobkov

Číslo výrobku	Strana	Číslo výrobku	Strana	Číslo výrobku	Strana	Číslo výrobku	Strana	Číslo výrobku	Strana	Číslo výrobku	Strana	Číslo výrobku	Strana
401605	B.10-B.11	402422	B.18-B.19	4T0903	H.6-H.7	4T3404	H.32-H.35	501162	A.10-A.11	503910	A.16-A.17	510700	E.26-E.27
401606	B.10-B.11	402423	B.18-B.19	4T0904	H.6-H.7	4T3405	H.32-H.35	501211	A.4-A.5	503919	A.16-A.17	510708	E.26-E.27
401607	B.10-B.11	402424	B.18-B.19	4T0980	H.6-H.7	4T3406	H.32-H.35	501212	A.4-A.5	503920	A.16-A.17	510709	E.26-E.27
401608	B.10-B.11	402425	B.18-B.19	4T1001	H.6-H.7	4T3407	H.32-H.35	501215	A.4-A.5	503929	A.16-A.17	510710	E.26-E.27
401680	B.10-B.11	402426	B.18-B.19	4T1002	H.6-H.7	4T3408	H.32-H.35	501219	A.4-A.5	503930	A.16-A.17	510719	E.26-E.27
401681	B.10-B.11	402427	B.18-B.19	4T1003	H.6-H.7	4T3409	H.32-H.35	501310	A.14-A.15	503939	A.16-A.17	510720	E.26-E.27
401682	B.10-B.11	402428	B.18-B.19	4T1004	H.6-H.7	4T3410	H.32-H.35	501311	A.14-A.15	510520	E.14-E.15	510729	E.26-E.27
401801	B.12-B.13	402429	B.18-B.19	4T1080	H.6-H.7	4T3411	H.32-H.35	501312	A.14-A.15	510521	E.14-E.15	510730	E.26-E.27
401802	B.12-B.13	402430	B.18-B.19	4T1101	M.10-M.11	4T3412	H.32-H.35	501313	A.14-A.15	510522	E.14-E.15	510739	E.26-E.27
401803	B.12-B.13	402431	B.18-B.19	4T1102	M.10-M.11	4T3413	H.32-H.35	501314	A.14-A.15	510523	E.14-E.15	510740	E.26-E.27
401804	B.12-B.13	402432	B.18-B.19	4T1103	M.10-M.11	4T3414	H.32-H.35	501319	A.14-A.15	510524	E.14-E.15	510749	E.26-E.27
401805	B.12-B.13	402433	B.18-B.19	4T1104	M.10-M.11	4T3415	H.32-H.35	501329	A.14-A.15	510550	E.20-E.21	510750	E.26-E.27
401806	B.12-B.13	402434	B.18-B.19	4T1105	M.10-M.11	4T3416	H.32-H.35	501400	A.12-A.13	510551	E.20-E.21	510759	E.26-E.27
401880	B.12-B.13	402435	B.18-B.19	4T1106	M.10-M.11	4T3417	H.32-H.35	501401	A.12-A.13	510552	E.20-E.21	510760	E.26-E.27
401881	B.12-B.13	402436	B.18-B.19	4T1180	M.10-M.11	4T3418	H.32-H.35	501402	A.12-A.13	510553	E.20-E.21	510769	E.26-E.27
401882	B.12-B.13	402437	B.18-B.19	4T1502	H.36-H.37	4T3419	H.32-H.35	501403	A.12-A.13	510554	E.20-E.21	510770	E.26-E.27
401901	B.12-B.13	402438	B.18-B.19	4T1503	H.36-H.37	4T3420	H.32-H.35	501404	A.12-A.13	510600	E.6-E.7	510779	E.26-E.27
401902	B.12-B.13	402439	B.18-B.19	4T1504	H.36-H.37	4T3480	H.32-H.35	501405	A.12-A.13	510601	E.6-E.7	510780	E.20-E.21
401903	B.12-B.13	402440	B.18-B.19	4T1505	H.36-H.37	4T3481	H.32-H.35	501409	A.12-A.13	510602	E.6-E.7	510781	E.20-E.21
401904	B.12-B.13	402480	B.18-B.19	4T1506	H.36-H.37	4T3501	H.32-H.35	501500	A.12-A.13	510604	E.6-E.7	510782	E.20-E.21
401905	B.12-B.13	402481	B.18-B.19	4T1507	H.36-H.37	4T3502	H.32-H.35	501501	A.12-A.13	510605	E.6-E.7	510783	E.20-E.21
401906	B.12-B.13	4R0180	G.4-G.5	4T1508	H.36-H.37	4T3503	H.32-H.35	501502	A.12-A.13	510606	E.6-E.7	510784	E.20-E.21
401980	B.12-B.13	4R0380	G.12-G.13	4T1509	H.36-H.37	4T3504	H.32-H.35	501503	A.12-A.13	510609	E.6-E.7	510786	E.20-E.21
401981	B.12-B.13	4R0480	G.12-G.13	4T1510	H.36-H.37	4T3505	H.32-H.35	501509	A.12-A.13	510610	E.8-E.9	510789	E.20-E.21
401982	B.12-B.13	4R0580	G.8-G.9	4T1511	H.36-H.37	4T3506	H.32-H.35	503000	A.16-A.17	510611	E.8-E.9	510858	M.2-M.3
402101	B.14-B.15	4R0680	G.8-G.9	4T1512	H.36-H.37	4T3507	H.32-H.35	503009	A.16-A.17	510612	E.8-E.9	510859	M.2-M.3
402102	B.14-B.15	4R0780	G.10-G.11	4T1513	H.36-H.37	4T3508	H.32-H.35	503020	A.16-A.17	510614	E.8-E.9	510890	M.4-M.5
402103	B.14-B.15	4R0880	G.10-G.11	4T1514	H.36-H.37	4T3509	H.32-H.35	503029	A.16-A.17	510615	E.8-E.9	510891	M.4-M.5
402104	B.14-B.15	4R0980	G.6-G.7	4T1515	H.36-H.37	4T3510	H.32-H.35	503040	A.16-A.17	510616	E.8-E.9	510892	M.4-M.5
402105	B.14-B.15	4R1080	G.6-G.7	4T1516	H.36-H.37	4T3511	H.32-H.35	503049	A.16-A.17	510619	E.8-E.9	510898	M.4-M.5
402106	B.14-B.15	4R1180	M.6-M.7	4T1517	H.36-H.37	4T3512	H.32-H.35	503080	A.16-A.17	510620	E.14-E.15	510940	E.10-E.13
402180	B.14-B.15	4R1183	M.6-M.7	4T1518	H.36-H.37	4T3513	H.32-H.35	503089	A.16-A.17	510621	E.14-E.15	510941	E.10-E.13
402181	B.14-B.15	4R1280	M.6-M.7	4T1519	H.36-H.37	4T3514	H.32-H.35	503100	A.16-A.17	510622	E.14-E.15	510942	E.10-E.13
402182	B.14-B.15	4R1283	M.6-M.7	4T1520	H.36-H.37	4T3515	H.32-H.35	503109	A.16-A.17	510623	E.14-E.15	510943	E.10-E.13
402201	B.16-B.17	4R1580	G.16-G.17	4T1521	H.36-H.37	4T3516	H.32-H.35	503110	A.16-A.17	510624	E.14-E.15	510944	E.10-E.13
402202	B.16-B.17	4R1581	G.16-G.17	4T1580	H.36-H.37	4T3517	H.32-H.35	503119	A.16-A.17	510627	E.14-E.15	510945	E.10-E.13
402203	B.16-B.17	4R1680	G.14-G.15	4T1581	H.36-H.37	4T3518	H.32-H.35	503200	A.16-A.17	510628	E.14-E.15	510950	E.10-E.13
402204	B.16-B.17	4R1780	G.14-G.15	4T1601	H.12-H.13	4T3519	H.32-H.35	503209	A.16-A.17	510629	E.14-E.15	510951	E.10-E.13
402205	B.16-B.17	4R1880	G.18-G.19	4T1602	H.12-H.13	4T3520	H.32-H.35	503400	A.16-A.17	510630	E.16-E.17	510952	E.10-E.13
402206	B.16-B.17	4R1881	G.18-G.19	4T1603	H.12-H.13	4T3580	H.32-H.35	503409	A.16-A.17	510631	E.16-E.17	510953	E.10-E.13
402207	B.16-B.17	4R1980	G.18-G.19	4T1604	H.12-H.13	4T3581	H.32-H.35	503500	A.16-A.17	510632	E.16-E.17	510954	E.10-E.13
402208	B.16-B.17	4R1981	G.18-G.19	4T1605	H.12-H.13	501031	A.8-A.9	503509	A.16-A.17	510634	E.16-E.17	510955	E.10-E.13
402280	B.16-B.17	4T0101	H.8-H.11	4T1606	H.12-H.13	501032	A.8-A.9	503600	A.16-A.17	510635	E.16-E.17	510959	E.10-E.13
402281	B.16-B.17	4T0102	H.8-H.11	4T1607	H.12-H.13	501033	A.8-A.9	503609	A.16-A.17	510636	E.16-E.17	510960	E.10-E.13
402282	B.16-B.17	4T0103	H.8-H.11	4T1608	H.12-H.13	501034	A.8-A.9	503800	A.16-A.17	510639	E.16-E.17	510961	E.10-E.13
402401	B.18-B.19	4T0104	H.8-H.11	4T1609	H.12-H.13	501035	A.8-A.9	503809	A.16-A.17	510640	E.18-E.19	510962	E.10-E.13
402402	B.18-B.19	4T0105	H.8-H.11	4T1610	H.12-H.13	501039	A.8-A.9	503810	A.16-A.17	510641	E.18-E.19	510963	E.10-E.13
402403	B.18-B.19	4T0106	H.8-H.11	4T1611	H.12-H.13	501050	A.6-A.7	503819	A.16-A.17	510642	E.18-E.19	510964	E.10-E.13
402404	B.18-B.19	4T0107	H.8-H.11	4T1612	H.12-H.13	501051	A.6-A.7	503820	A.16-A.17	510644	E.18-E.19	510965	E.10-E.13
402405	B.18-B.19	4T0108	H.8-H.11	4T1613	H.12-H.13	501052	A.6-A.7	503829	A.16-A.17	510645	E.18-E.19	510969	E.10-E.13
402406	B.18-B.19	4T0109	H.8-H.11	4T1614	H.12-H.13	501059	A.6-A.7	503830	A.16-A.17	510646	E.18-E.19	510970	E.10-E.13
402407	B.18-B.19	4T0110	H.8-H.11	4T1615	H.12-H.13	501111	A.4-A.5	503839	A.16-A.17	510649	E.18-E.19	510971	E.10-E.13
402408	B.18-B.19	4T0180	H.8-H.11	4T1616	H.12-H.13	501112	A.4-A.5	503840	A.16-A.17	510650	E.22-E.23	510972	E.10-E.13
402409	B.18-B.19	4T0201	H.8-H.11	4T1680	H.12-H.13	501115	A.4-A.5	503849	A.16-A.17	510651	E.22-E.23	510973	E.10-E.13
402410	B.18-B.19	4T0202	H.8-H.11	4T1681	H.12-H.13	501119	A.4-A.5	503850	A.16-A.17	510652	E.22-E.23	510974	E.10-E.13
402411	B.18-B.19	4T0203	H.8-H.11	4T1682	H.12-H.13	501151	A.10-A.11	503859	A.16-A.17	510660	E.22-E.23	510975	E.10-E.13
402412	B.18-B.19	4T0204	H.8-H.11	4T3301	H.4-H.5	501152	A.10-A.11	503860	A.16-A.17	510661	E.22-E.23	512401	N.8-N.9
402413	B.18-B.19	4T0205	H.8-H.11	4T3302	H.4-H.5	501153	A.10-A.11	503869	A.16-A.17	510662	E.22-E.23	512501	N.10-N.11
402414	B.18-B.19	4T0206	H.8-H.11	4T3303	H.4-H.5	501154	A.10-A.11	503870	A.16-A.17	510670	E.24-E.25	512601	N.14-N.15
402415	B.18-B.19	4T0207	H.8-H.11	4T3304	H.4-H.5	501155	A.10-A.11	503879	A.16-A.17	510671	E.24-E.25	512602	N.14-N.15
402416	B.18-B.19	4T0208	H.8-H.11	4T3305	H.4-H.5	501156	A.10-A.11	503880	A.16-A.17	510672	E.24-E.25	512608	N.14-N.15
402417	B.18-B.19	4T0209	H.8-H.11	4T3306	H.4-H.5	501157	A.10-A.11	503889	A.16-A.17	510679	E.24-E.25	512609	N.14-N.15
402418	B.18-B.19	4T0210	H.8-H.11	4T3380	H.4-H.5	501158	A.10-A.11	503890	A.16-A.17	510680	E.24-E.25	8E0101	D.6-D.9
402419	B.18-B.19	4T0280	H.8-H.11	4T3401	H.32-H.35	501159	A.10-A.11	503899	A.16-A.17	510681	E.24-E.25	8E0102	D.6-D.9
402420	B.18-B.19	4T0901	H.6-H.7	4T3402	H.32-H.35	501160	A.10-A.11	503900	A.16-A.17	510682	E.24-E.25	8E0103	D.6-D.9
402421	B.18-B.19	4T0902	H.6-H.7	4T3403	H.32-H.35	501161	A.10-A.11	503909	A.16-A.17	510689	E.24-E.25	8E0104	D.6-D.9

# Zoznam objednacích čísel výrobkov

Číslo výrobku	Strana	Číslo výrobku	Strana	Číslo výrobku	Strana	Číslo výrobku	Strana	Číslo výrobku	Strana	Číslo výrobku	Strana	Číslo výrobku	Strana
8E0105	D.6-D.9	8E0580	D.14-D.15	8E1303	E.16-E.17	8E2708	D.10-D.11	8E3037	D.18-D.19	8P0204	D.6-D.9	8P2880	D.10-D.11
8E0106	D.6-D.9	8E0581	D.14-D.15	8E1304	E.16-E.17	8E2780	D.10-D.11	8E3038	D.18-D.19	8P0205	D.6-D.9	8P2881	D.10-D.11
8E0107	D.6-D.9	8E0582	D.14-D.15	8E1305	E.16-E.17	8E2781	D.10-D.11	8E3039	D.18-D.19	8P0206	D.6-D.9	8P2882	D.10-D.11
8E0108	D.6-D.9	8E0601	E.6-E.7	8E1306	E.16-E.17	8E2782	D.10-D.11	8E3040	D.18-D.19	8P0207	D.6-D.9	8P2901	D.4-D.5
8E0109	D.6-D.9	8E0602	E.6-E.7	8E1380	E.16-E.17	8E2801	D.10-D.11	8E3080	D.18-D.19	8P0208	D.6-D.9	8P2902	D.4-D.5
8E0110	D.6-D.9	8E0603	E.6-E.7	8E1401	E.18-E.19	8E2802	D.10-D.11	8E3081	D.18-D.19	8P0209	D.6-D.9	8P2903	D.4-D.5
8E0111	D.6-D.9	8E0604	E.6-E.7	8E1402	E.18-E.19	8E2803	D.10-D.11	8E5001	D.16-D.17	8P0210	D.6-D.9	8P2904	D.4-D.5
8E0112	D.6-D.9	8E0605	E.6-E.7	8E1403	E.18-E.19	8E2804	D.10-D.11	8E5002	D.16-D.17	8P0211	D.6-D.9	8P2905	D.4-D.5
8E0113	D.6-D.9	8E0606	E.6-E.7	8E1404	E.18-E.19	8E2805	D.10-D.11	8E5003	D.16-D.17	8P0212	D.6-D.9	8P2906	D.4-D.5
8E0114	D.6-D.9	8E0680	E.6-E.7	8E1405	E.18-E.19	8E2806	D.10-D.11	8E5004	D.16-D.17	8P0213	D.6-D.9	8P2907	D.4-D.5
8E0115	D.6-D.9	8E0701	E.8-E.9	8E1406	E.18-E.19	8E2807	D.10-D.11	8E5005	D.16-D.17	8P0214	D.6-D.9	8P2908	D.4-D.5
8E0116	D.6-D.9	8E0702	E.8-E.9	8E1480	E.18-E.19	8E2808	D.10-D.11	8E5006	D.16-D.17	8P0215	D.6-D.9	8P2909	D.4-D.5
8E0117	D.6-D.9	8E0703	E.8-E.9	8E1501	E.20-E.21	8E2880	D.10-D.11	8E5007	D.16-D.17	8P0216	D.6-D.9	8P2910	D.4-D.5
8E0118	D.6-D.9	8E0704	E.8-E.9	8E1502	E.20-E.21	8E2881	D.10-D.11	8E5008	D.16-D.17	8P0217	D.6-D.9	8P2911	D.4-D.5
8E0119	D.6-D.9	8E0705	E.8-E.9	8E1503	E.20-E.21	8E2882	D.10-D.11	8E5080	D.16-D.17	8P0218	D.6-D.9	8P2912	D.4-D.5
8E0120	D.6-D.9	8E0706	E.8-E.9	8E1504	E.20-E.21	8E2901	D.4-D.5	8E5081	D.16-D.17	8P0219	D.6-D.9	8P2913	D.4-D.5
8E0180	D.6-D.9	8E0780	E.8-E.9	8E1505	E.20-E.21	8E2902	D.4-D.5	8E5082	D.16-D.17	8P0220	D.6-D.9	8P2914	D.4-D.5
8E0181	D.6-D.9	8E0801	E.10-E.13	8E1510	E.20-E.21	8E2903	D.4-D.5	8E5101	D.16-D.17	8P0280	D.6-D.9	8P2980	D.4-D.5
8E0182	D.6-D.9	8E0802	E.10-E.13	8E1511	E.20-E.21	8E2904	D.4-D.5	8E5102	D.16-D.17	8P0281	D.6-D.9	8P3001	D.18-D.19
8E0201	D.6-D.9	8E0803	E.10-E.13	8E1512	E.20-E.21	8E2905	D.4-D.5	8E5103	D.16-D.17	8P0282	D.6-D.9	8P3002	D.18-D.19
8E0202	D.6-D.9	8E0804	E.10-E.13	8E1513	E.20-E.21	8E2906	D.4-D.5	8E5104	D.16-D.17	8P0301	D.12-D.13	8P3003	D.18-D.19
8E0203	D.6-D.9	8E0805	E.10-E.13	8E1514	E.20-E.21	8E2907	D.4-D.5	8E5105	D.16-D.17	8P0302	D.12-D.13	8P3004	D.18-D.19
8E0204	D.6-D.9	8E0806	E.10-E.13	8E1580	E.20-E.21	8E2908	D.4-D.5	8E5106	D.16-D.17	8P0303	D.12-D.13	8P3005	D.18-D.19
8E0205	D.6-D.9	8E0807	E.10-E.13	8E1581	E.20-E.21	8E2909	D.4-D.5	8E5107	D.16-D.17	8P0304	D.12-D.13	8P3006	D.18-D.19
8E0206	D.6-D.9	8E0808	E.10-E.13	8E1601	E.22-E.23	8E2910	D.4-D.5	8E5108	D.16-D.17	8P0305	D.12-D.13	8P3007	D.18-D.19
8E0207	D.6-D.9	8E0809	E.10-E.13	8E1602	E.22-E.23	8E2911	D.4-D.5	8E5180	D.16-D.17	8P0306	D.12-D.13	8P3008	D.18-D.19
8E0208	D.6-D.9	8E0810	E.10-E.13	8E1603	E.22-E.23	8E2912	D.4-D.5	8E5181	D.16-D.17	8P0380	D.12-D.13	8P3009	D.18-D.19
8E0209	D.6-D.9	8E0811	E.10-E.13	8E1604	E.22-E.23	8E2913	D.4-D.5	8E5182	D.16-D.17	8P0381	D.12-D.13	8P3010	D.18-D.19
8E0210	D.6-D.9	8E0812	E.10-E.13	8E1605	E.22-E.23	8E2914	D.4-D.5	8E6501	N.16-N.17	8P0382	D.12-D.13	8P3011	D.18-D.19
8E0211	D.6-D.9	8E0880	E.10-E.13	8E1606	E.22-E.23	8E2980	D.4-D.5	8E6580	N.16-N.17	8P0401	D.12-D.13	8P3012	D.18-D.19
8E0212	D.6-D.9	8E0901	E.10-E.13	8E1701	E.24-E.25	8E3001	D.18-D.19	8E6581	N.16-N.17	8P0402	D.12-D.13	8P3013	D.18-D.19
8E0213	D.6-D.9	8E0902	E.10-E.13	8E1702	E.24-E.25	8E3002	D.18-D.19	8E6582	N.16-N.17	8P0403	D.12-D.13	8P3014	D.18-D.19
8E0214	D.6-D.9	8E0903	E.10-E.13	8E1703	E.24-E.25	8E3003	D.18-D.19	8E6601	N.16-N.17	8P0404	D.12-D.13	8P3015	D.18-D.19
8E0215	D.6-D.9	8E0904	E.10-E.13	8E1704	E.24-E.25	8E3004	D.18-D.19	8E6680	N.16-N.17	8P0405	D.12-D.13	8P3016	D.18-D.19
8E0216	D.6-D.9	8E0905	E.10-E.13	8E1705	E.24-E.25	8E3005	D.18-D.19	8E6681	N.16-N.17	8P0406	D.12-D.13	8P3017	D.18-D.19
8E0217	D.6-D.9	8E0906	E.10-E.13	8E1706	E.24-E.25	8E3006	D.18-D.19	8E6682	N.16-N.17	8P0480	D.12-D.13	8P3018	D.18-D.19
8E0218	D.6-D.9	8E0907	E.10-E.13	8E1780	E.24-E.25	8E3007	D.18-D.19	8E6801	N.14-N.15	8P0481	D.12-D.13	8P3019	D.18-D.19
8E0219	D.6-D.9	8E0908	E.10-E.13	8E1781	E.24-E.25	8E3008	D.18-D.19	8E6802	N.14-N.15	8P0482	D.12-D.13	8P3020	D.18-D.19
8E0220	D.6-D.9	8E0909	E.10-E.13	8E1801	E.26-E.27	8E3009	D.18-D.19	8E6880	N.14-N.15	8P0501	D.14-D.15	8P3021	D.18-D.19
8E0280	D.6-D.9	8E0910	E.10-E.13	8E1802	E.26-E.27	8E3010	D.18-D.19	8E6881	N.14-N.15	8P0502	D.14-D.15	8P3022	D.18-D.19
8E0281	D.6-D.9	8E0911	E.10-E.13	8E1803	E.26-E.27	8E3011	D.18-D.19	8P0101	D.6-D.9	8P0503	D.14-D.15	8P3023	D.18-D.19
8E0282	D.6-D.9	8E0912	E.10-E.13	8E1804	E.26-E.27	8E3012	D.18-D.19	8P0102	D.6-D.9	8P0504	D.14-D.15	8P3024	D.18-D.19
8E0301	D.12-D.13	8E0980	E.10-E.13	8E1805	E.26-E.27	8E3013	D.18-D.19	8P0103	D.6-D.9	8P0505	D.14-D.15	8P3025	D.18-D.19
8E0302	D.12-D.13	8E1001	E.14-E.15	8E1806	E.26-E.27	8E3014	D.18-D.19	8P0104	D.6-D.9	8P0506	D.14-D.15	8P3026	D.18-D.19
8E0303	D.12-D.13	8E1002	E.14-E.15	8E1807	E.26-E.27	8E3015	D.18-D.19	8P0105	D.6-D.9	8P0580	D.14-D.15	8P3027	D.18-D.19
8E0304	D.12-D.13	8E1003	E.14-E.15	8E1808	E.26-E.27	8E3016	D.18-D.19	8P0106	D.6-D.9	8P0581	D.14-D.15	8P3028	D.18-D.19
8E0305	D.12-D.13	8E1004	E.14-E.15	8E1880	E.26-E.27	8E3017	D.18-D.19	8P0107	D.6-D.9	8P0582	D.14-D.15	8P3029	D.18-D.19
8E0306	D.12-D.13	8E1005	E.14-E.15	8E1881	E.26-E.27	8E3018	D.18-D.19	8P0108	D.6-D.9	8P2701	D.10-D.11	8P3030	D.18-D.19
8E0380	D.12-D.13	8E1010	E.14-E.15	8E1882	E.26-E.27	8E3019	D.18-D.19	8P0109	D.6-D.9	8P2702	D.10-D.11	8P3031	D.18-D.19
8E0381	D.12-D.13	8E1011	E.14-E.15	8E1883	E.26-E.27	8E3020	D.18-D.19	8P0110	D.6-D.9	8P2703	D.10-D.11	8P3032	D.18-D.19
8E0382	D.12-D.13	8E1012	E.14-E.15	8E1890	E.26-E.27	8E3021	D.18-D.19	8P0111	D.6-D.9	8P2704	D.10-D.11	8P3033	D.18-D.19
8E0401	D.12-D.13	8E1013	E.14-E.15	8E1901	N.8-N.9	8E3022	D.18-D.19	8P0112	D.6-D.9	8P2705	D.10-D.11	8P3034	D.18-D.19
8E0402	D.12-D.13	8E1014	E.14-E.15	8E2001	N.10-N.11	8E3023	D.18-D.19	8P0113	D.6-D.9	8P2706	D.10-D.11	8P3035	D.18-D.19
8E0403	D.12-D.13	8E1080	E.14-E.15	8E2301	N.12-N.13	8E3024	D.18-D.19	8P0114	D.6-D.9	8P2707	D.10-D.11	8P3036	D.18-D.19
8E0404	D.12-D.13	8E1081	E.14-E.15	8E2302	N.12-N.13	8E3025	D.18-D.19	8P0115	D.6-D.9	8P2708	D.10-D.11	8P3037	D.18-D.19
8E0405	D.12-D.13	8E1082	E.14-E.15	8E2380	N.12-N.13	8E3026	D.18-D.19	8P0116	D.6-D.9	8P2780	D.10-D.11	8P3038	D.18-D.19
8E0406	D.12-D.13	8E1180	M.2-M.3	8E2401	N.12-N.13	8E3027	D.18-D.19	8P0117	D.6-D.9	8P2781	D.10-D.11	8P3039	D.18-D.19
8E0480	D.12-D.13	8E1181	M.2-M.3	8E2402	N.12-N.13	8E3028	D.18-D.19	8P0118	D.6-D.9	8P2782	D.10-D.11	8P3040	D.18-D.19
8E0481	D.12-D.13	8E1182	M.2-M.3	8E2480	N.12-N.13	8E3029	D.18-D.19	8P0119	D.6-D.9	8P2801	D.10-D.11	8P3080	D.18-D.19
8E0482	D.12-D.13	8E1183	M.2-M.3	8E2701	D.10-D.11	8E3030	D.18-D.19	8P0120	D.6-D.9	8P2802	D.10-D.11	8P3081	D.18-D.19
8E0501	D.14-D.15	8E1201	M.4-M.5	8E2702	D.10-D.11	8E3031	D.18-D.19	8P0180	D.6-D.9	8P2803	D.10-D.11	8P5001	D.16-D.17
8E0502	D.14-D.15	8E1202	M.4-M.5	8E2703	D.10-D.11	8E3032	D.18-D.19	8P0181	D.6-D.9	8P2804	D.10-D.11	8P5002	D.16-D.17
8E0503	D.14-D.15	8E1203	M.4-M.5	8E2704	D.10-D.11	8E3033	D.18-D.19	8P0182	D.6-D.9	8P2805	D.10-D.11	8P5003	D.16-D.17
8E0504	D.14-D.15	8E1281	M.4-M.5	8E2705	D.10-D.11	8E3034	D.18-D.19	8P0201	D.6-D.9	8P2806	D.10-D.11	8P5004	D.16-D.17
8E0505	D.14-D.15	8E1301	E.16-E.17	8E2706	D.10-D.11	8E3035	D.18-D.19	8P0202	D.6-D.9	8P2807	D.10-D.11	8P5005	D.16-D.17
8E0506	D.14-D.15	8E1302	E.16-E.17	8E2707	D.10-D.11	8E3036	D.18-D.19	8P0203	D.6-D.9	8P2808	D.10-D.11	8P5006	D.16-D.17

# Zoznam objednacích čísel výrobkov

Číslo výrobku	Strana	Číslo výrobku	Strana	Číslo výrobku	Strana	Číslo výrobku	Strana	Číslo výrobku	Strana	Číslo výrobku	Strana	Číslo výrobku	Strana
8P5007	D.16-D.17	9P0380	F.6-F.7	9P1203	F.14-F.15	BR0309	K.40-K.41	BT0189	L.36-L.37	BT4529	L.48-L.49	PR0709	M.20-M.21
8P5008	D.16-D.17	9P0401	F.6-F.7	9P1204	F.14-F.15	BR0329	K.42-K.43	BT0199	L.36-L.37	BT4530	L.48-L.49	PR0719	M.22-M.23
8P5080	D.16-D.17	9P0402	F.6-F.7	9P1205	F.14-F.15	BR0409	N.18-N.19	BT0209	L.24-L.25	BT4539	L.48-L.49	PR0729	M.22-M.23
8P5081	D.16-D.17	9P0403	F.6-F.7	9P1206	F.14-F.15	BR0419	N.18-N.19	BT0219	L.24-L.25	BT4599	L.48-L.49	PR0739	M.24-M.25
8P5082	D.16-D.17	9P0404	F.6-F.7	9P1207	F.14-F.15	BR0429	N.20-N.21	BT0229	L.28-L.29	BT5020	L.46-L.47	PR0749	M.24-M.25
8P5101	D.16-D.17	9P0405	F.6-F.7	9P1208	F.14-F.15	BR0439	N.20-N.21	BT0239	L.28-L.29	BT5029	L.46-L.47	PR0759	M.26-M.27
8P5102	D.16-D.17	9P0406	F.6-F.7	9P1209	F.14-F.15	BR0509	M.18-M.19	BT0301	L.38-L.39	BT5030	L.46-L.47	PR0769	M.26-M.27
8P5103	D.16-D.17	9P0480	F.6-F.7	9P1210	F.14-F.15	BR0578	M.16-M.17	BT0302	L.38-L.39	BT5039	L.46-L.47	PR1009	K.46-K.47
8P5104	D.16-D.17	9P0501	F.8-F.9	9P1211	F.14-F.15	BR0579	M.16-M.17	BT0303	L.38-L.39	BT5099	L.46-L.47	PR1209	K.46-K.47
8P5105	D.16-D.17	9P0502	F.8-F.9	9P1212	F.14-F.15	BR0588	M.16-M.17	BT0309	L.38-L.39	DT0000	M.14-M.15	PR1509	K.46-K.47
8P5106	D.16-D.17	9P0503	F.8-F.9	9P1213	F.14-F.15	BR0589	M.16-M.17	BT0329	L.40-L.41	DT0001	M.14-M.15	PR1709	K.46-K.47
8P5107	D.16-D.17	9P0504	F.8-F.9	9P1280	F.14-F.15	BR0669	K.36-K.37	BT0409	N.22-N.23	DT0002	M.14-M.15	PR2009	K.44-K.45
8P5108	D.16-D.17	9P0505	F.8-F.9	9P1281	F.14-F.15	BR0709	M.20-M.21	BT0419	N.22-N.23	DT0003	M.14-M.15	PR2209	K.44-K.45
8P5180	D.16-D.17	9P0506	F.8-F.9	9P1301	F.18-F.19	BR0719	M.22-M.23	BT0429	N.24-N.25	DT0004	M.14-M.15	PR4009	K.50-K.51
8P5181	D.16-D.17	9P0507	F.8-F.9	9P1302	F.18-F.19	BR0729	M.22-M.23	BT0439	N.24-N.25	DT0005	M.14-M.15	PR4509	K.50-K.51
8P5182	D.16-D.17	9P0508	F.8-F.9	9P1401	F.20-F.21	BR0739	M.24-M.25	BT0509	M.30-M.31	DT0006	M.14-M.15	PR5009	K.48-K.49
9P0101	F.4-F.5	9P0580	F.8-F.9	9P1501	F.16-F.17	BR0749	M.24-M.25	BT0570	M.28-M.29	DT0009	M.14-M.15	PT0001	L.12-L.13
9P0102	F.4-F.5	9P0601	F.8-F.9	9P1502	F.16-F.17	BR0759	M.26-M.27	BT0571	M.28-M.29	DT0010	M.14-M.15	PT0002	L.12-L.13
9P0103	F.4-F.5	9P0602	F.8-F.9	9P1503	F.16-F.17	BR0769	M.26-M.27	BT0572	M.28-M.29	DT0011	M.14-M.15	PT0003	L.12-L.13
9P0104	F.4-F.5	9P0603	F.8-F.9	9P1504	F.16-F.17	BR1009	K.46-K.47	BT0573	M.28-M.29	DT0012	M.14-M.15	PT0009	L.12-L.13
9P0105	F.4-F.5	9P0604	F.8-F.9	9P1505	F.16-F.17	BR1209	K.46-K.47	BT0578	M.28-M.29	DT0013	M.14-M.15	PT0011	L.12-L.13
9P0106	F.4-F.5	9P0605	F.8-F.9	9P1506	F.16-F.17	BR1509	K.46-K.47	BT0579	M.28-M.29	DT0014	M.14-M.15	PT0012	L.12-L.13
9P0107	F.4-F.5	9P0606	F.8-F.9	9P1507	F.16-F.17	BR1709	K.46-K.47	BT0580	M.28-M.29	DT0015	M.14-M.15	PT0013	L.12-L.13
9P0108	F.4-F.5	9P0607	F.8-F.9	9P1508	F.16-F.17	BR2009	K.44-K.45	BT0581	M.28-M.29	DT0016	M.14-M.15	PT0019	L.12-L.13
9P0109	F.4-F.5	9P0608	F.8-F.9	9P1509	F.16-F.17	BR2209	K.44-K.45	BT0582	M.28-M.29	DT0019	M.14-M.15	PT0029	L.16-L.17
9P0110	F.4-F.5	9P0680	F.8-F.9	9P1510	F.16-F.17	BR4009	K.50-K.51	BT0583	M.28-M.29	DT0029	M.14-M.15	PT0039	L.16-L.17
9P0111	F.4-F.5	9P0701	F.10-F.11	9P1511	F.16-F.17	BR4509	K.50-K.51	BT0588	M.28-M.29	DT0039	M.14-M.15	PT0049	L.18-L.19
9P0112	F.4-F.5	9P0702	F.10-F.11	9P1512	F.16-F.17	BR5009	K.48-K.49	BT0589	M.28-M.29	DT0049	M.14-M.15	PT0059	L.18-L.19
9P0113	F.4-F.5	9P0703	F.10-F.11	9P1580	F.16-F.17	BT0001	L.12-L.13	BT0669	L.34-L.35	DT0059	M.14-M.15	PT0061	L.14-L.15
9P0114	F.4-F.5	9P0704	F.10-F.11	9P1581	F.16-F.17	BT0002	L.12-L.13	BT0709	M.32-M.33	PR0009	K.12-K.13	PT0062	L.14-L.15
9P0115	F.4-F.5	9P0705	F.10-F.11	AC0101	N.2-N.3	BT0003	L.12-L.13	BT0719	M.34-M.35	PR0019	K.12-K.13	PT0063	L.14-L.15
9P0116	F.4-F.5	9P0706	F.10-F.11	AC0280	N.2-N.3	BT0009	L.12-L.13	BT0729	M.34-M.35	PR0029	K.16-K.17	PT0069	L.14-L.15
9P0117	F.4-F.5	9P0710	F.10-F.11	AC0401	N.2-N.3	BT0011	L.12-L.13	BT0739	M.36-M.37	PR0039	K.16-K.17	PT0089	L.20-L.21
9P0118	F.4-F.5	9P0711	F.10-F.11	AC0580	N.2-N.3	BT0012	L.12-L.13	BT0749	M.36-M.37	PR0049	K.18-K.19	PT0099	L.20-L.21
9P0180	F.4-F.5	9P0712	F.10-F.11	AC0701	N.4-N.5	BT0013	L.12-L.13	BT0759	M.38-M.39	PR0059	K.18-K.19	PT0101	L.22-L.23
9P0201	F.4-F.5	9P0713	F.10-F.11	AC0702	N.4-N.5	BT0019	L.12-L.13	BT0769	M.38-M.39	PR0069	K.14-K.15	PT0102	L.22-L.23
9P0202	F.4-F.5	9P0714	F.10-F.11	AC0880	N.4-N.5	BT0029	L.16-L.17	BT1020	L.44-L.45	PR0089	K.20-K.21	PT0103	L.22-L.23
9P0203	F.4-F.5	9P0715	F.10-F.11	AC1001	N.6-N.7	BT0039	L.16-L.17	BT1029	L.44-L.45	PR0099	K.20-K.21	PT0109	L.22-L.23
9P0204	F.4-F.5	9P0780	F.10-F.11	AC1002	N.6-N.7	BT0049	L.18-L.19	BT1030	L.44-L.45	PR0109	K.22-K.23	PT0111	L.22-L.23
9P0205	F.4-F.5	9P0781	F.10-F.11	AC1080	N.6-N.7	BT0059	L.18-L.19	BT1039	L.44-L.45	PR0119	K.22-K.23	PT0112	L.22-L.23
9P0206	F.4-F.5	9P0782	F.10-F.11	AC1081	N.6-N.7	BT0061	L.14-L.15	BT1220	L.44-L.45	PR0129	K.26-K.27	PT0113	L.22-L.23
9P0207	F.4-F.5	9P0901	F.12-F.13	BR0009	K.12-K.13	BT0062	L.14-L.15	BT1229	L.44-L.45	PR0139	K.26-K.27	PT0119	L.22-L.23
9P0208	F.4-F.5	9P0902	F.12-F.13	BR0019	K.12-K.13	BT0063	L.14-L.15	BT1230	L.44-L.45	PR0149	K.30-K.31	PT0121	L.26-L.27
9P0209	F.4-F.5	9P0903	F.12-F.13	BR0029	K.16-K.17	BT0069	L.14-L.15	BT1239	L.44-L.45	PR0159	K.30-K.31	PT0122	L.26-L.27
9P0210	F.4-F.5	9P0904	F.12-F.13	BR0039	K.16-K.17	BT0089	L.20-L.21	BT1520	L.44-L.45	PR0169	K.34-K.35	PT0123	L.26-L.27
9P0211	F.4-F.5	9P0905	F.12-F.13	BR0049	K.18-K.19	BT0099	L.20-L.21	BT1529	L.44-L.45	PR0179	K.34-K.35	PT0129	L.26-L.27
9P0212	F.4-F.5	9P0906	F.12-F.13	BR0059	K.18-K.19	BT0101	L.22-L.23	BT1530	L.44-L.45	PR0189	K.38-K.39	PT0131	L.26-L.27
9P0213	F.4-F.5	9P0907	F.12-F.13	BR0069	K.14-K.15	BT0102	L.22-L.23	BT1539	L.44-L.45	PR0199	K.38-K.39	PT0132	L.26-L.27
9P0214	F.4-F.5	9P0908	F.12-F.13	BR0089	K.20-K.21	BT0103	L.22-L.23	BT1720	L.44-L.45	PR0209	K.24-K.25	PT0133	L.26-L.27
9P0215	F.4-F.5	9P0980	F.12-F.13	BR0099	K.20-K.21	BT0109	L.22-L.23	BT1729	L.44-L.45	PR0219	K.24-K.25	PT0139	L.26-L.27
9P0216	F.4-F.5	9P1101	F.16-F.17	BR0109	K.22-K.23	BT0111	L.22-L.23	BT1730	L.44-L.45	PR0229	K.28-K.29	PT0149	L.30-L.31
9P0217	F.4-F.5	9P1102	F.16-F.17	BR0119	K.22-K.23	BT0112	L.22-L.23	BT1739	L.44-L.45	PR0239	K.28-K.29	PT0159	L.30-L.31
9P0218	F.4-F.5	9P1103	F.16-F.17	BR0129	K.26-K.27	BT0113	L.22-L.23	BT2320	L.42-L.43	PR0249	K.32-K.33	PT0169	L.32-L.33
9P0219	F.4-F.5	9P1104	F.16-F.17	BR0139	K.26-K.27	BT0119	L.22-L.23	BT2329	L.42-L.43	PR0259	K.32-K.33	PT0179	L.32-L.33
9P0220	F.4-F.5	9P1105	F.16-F.17	BR0149	K.30-K.31	BT0121	L.26-L.27	BT2330	L.42-L.43	PR0309	K.40-K.41	PT0189	L.36-L.37
9P0221	F.4-F.5	9P1106	F.16-F.17	BR0159	K.30-K.31	BT0122	L.26-L.27	BT2339	L.42-L.43	PR0329	K.42-K.43	PT0199	L.36-L.37
9P0222	F.4-F.5	9P1107	F.16-F.17	BR0169	K.34-K.35	BT0123	L.26-L.27	BT2520	L.42-L.43	PR0409	N.18-N.19	PT0209	L.24-L.25
9P0223	F.4-F.5	9P1108	F.16-F.17	BR0179	K.34-K.35	BT0129	L.26-L.27	BT2529	L.42-L.43	PR0419	N.18-N.19	PT0219	L.24-L.25
9P0224	F.4-F.5	9P1109	F.16-F.17	BR0189	K.38-K.39	BT0131	L.26-L.27	BT2530	L.42-L.43	PR0429	N.20-N.21	PT0229	L.28-L.29
9P0280	F.4-F.5	9P1110	F.16-F.17	BR0199	K.38-K.39	BT0132	L.26-L.27	BT2539	L.42-L.43	PR0439	N.20-N.21	PT0239	L.28-L.29
9P0301	F.6-F.7	9P1111	F.16-F.17	BR0209	K.24-K.25	BT0133	L.26-L.27	BT4020	L.48-L.49	PR0509	M.18-M.19	PT0301	L.38-L.39
9P0302	F.6-F.7	9P1112	F.16-F.17	BR0219	K.24-K.25	BT0139	L.26-L.27	BT4029	L.48-L.49	PR0578	M.16-M.17	PT0302	L.38-L.39
9P0303	F.6-F.7	9P1180	F.16-F.17	BR0229	K.28-K.29	BT0149	L.30-L.31	BT4030	L.48-L.49	PR0579	M.16-M.17	PT0303	L.38-L.39
9P0304	F.6-F.7	9P1181	F.16-F.17	BR0239	K.28-K.29	BT0159	L.30-L.31	BT4039	L.48-L.49	PR0588	M.16-M.17	PT0309	L.38-L.39
9P0305	F.6-F.7	9P1201	F.14-F.15	BR0249	K.32-K.33	BT0169	L.32-L.33	BT4099	L.48-L.49	PR0589	M.16-M.17	PT0329	L.40-L.41
9P0306	F.6-F.7	9P1202	F.14-F.15	BR0259	K.32-K.33	BT0179	L.32-L.33	BT4520	L.48-L.49	PR0669	K.36-K.37	PT0409	N.22-N.23

# Zoznam objednacích čísel výrobkov

Číslo výrobku	Strana	Číslo výrobku	Strana
PT0419	N.22-N.23	VR0049	I.8-I.9
PT0429	N.24-N.25	VR0059	I.8-I.9
PT0439	N.24-N.25	VR0089	I.10-I.11
PT0509	M.30-M.31	VR0099	I.10-I.11
PT0570	M.28-M.29	VR0109	I.14-I.15
PT0571	M.28-M.29	VR0159	I.12-I.13
PT0572	M.28-M.29	VT0009	J.4-J.5
PT0573	M.28-M.29	VT0019	J.4-J.5
PT0578	M.28-M.29	VT0029	J.6-J.7
PT0579	M.28-M.29	VT0049	J.8-J.9
PT0580	M.28-M.29	VT0059	J.8-J.9
PT0581	M.28-M.29	VT0089	J.10-J.11
PT0582	M.28-M.29	VT0099	J.10-J.11
PT0583	M.28-M.29	VT0109	J.14-J.15
PT0588	M.28-M.29	VT0159	J.12-J.13
PT0589	M.28-M.29	VT0400	J.4-J.5
PT0669	L.34-L.35	VT0401	J.4-J.5
PT0709	M.32-M.33	VT0402	J.4-J.5
PT0719	M.34-M.35	VT0410	J.4-J.5
PT0729	M.34-M.35	VT0411	J.4-J.5
PT0739	M.36-M.37	VT0412	J.4-J.5
PT0749	M.36-M.37	VT0420	J.6-J.7
PT0759	M.38-M.39	VT0421	J.6-J.7
PT0769	M.38-M.39	VT0422	J.6-J.7
PT1020	L.44-L.45	VT0440	J.8-J.9
PT1029	L.44-L.45	VT0441	J.8-J.9
PT1030	L.44-L.45	VT0442	J.8-J.9
PT1039	L.44-L.45	VT0443	J.8-J.9
PT1220	L.44-L.45	VT0450	J.8-J.9
PT1229	L.44-L.45	VT0451	J.8-J.9
PT1230	L.44-L.45	VT0452	J.8-J.9
PT1239	L.44-L.45	VT0453	J.8-J.9
PT1520	L.44-L.45	VT0480	J.10-J.11
PT1529	L.44-L.45	VT0481	J.10-J.11
PT1530	L.44-L.45	VT0482	J.10-J.11
PT1539	L.44-L.45	VT0483	J.10-J.11
PT1720	L.44-L.45	VT0484	J.10-J.11
PT1729	L.44-L.45	VT0490	J.10-J.11
PT1730	L.44-L.45	VT0491	J.10-J.11
PT1739	L.44-L.45	VT0492	J.10-J.11
PT2320	L.42-L.43	VT0493	J.10-J.11
PT2329	L.42-L.43	VT0494	J.10-J.11
PT2330	L.42-L.43	VT0500	J.14-J.15
PT2339	L.42-L.43	VT0501	J.14-J.15
PT2520	L.42-L.43	VT0502	J.14-J.15
PT2529	L.42-L.43	VT0503	J.14-J.15
PT2530	L.42-L.43	VT0550	J.12-J.13
PT2539	L.42-L.43	VT0551	J.12-J.13
PT4020	L.48-L.49	VT0552	J.12-J.13
PT4029	L.48-L.49	VT0553	J.12-J.13
PT4030	L.48-L.49	VT0554	J.12-J.13
PT4039	L.48-L.49	VT0555	J.12-J.13
PT4099	L.48-L.49	VT0556	J.12-J.13
PT4520	L.48-L.49		
PT4529	L.48-L.49		
PT4530	L.48-L.49		
PT4539	L.48-L.49		
PT4599	L.48-L.49		
PT5020	L.46-L.47		
PT5029	L.46-L.47		
PT5030	L.46-L.47		
PT5039	L.46-L.47		
PT5099	L.46-L.47		
VR0009	I.4-I.5		
VR0019	I.4-I.5		
VR0029	I.6-I.7		

# HÜPPE spol. s r.o.

## Všeobecné obchodní podmínky prodeje zboží

### 1. Všeobecná ustanovení:

1.1 Pro všeobecné dodávky zboží, výrobků firmy Hüppe spol. s r.o. (dále jen firma) a služeb i v budoucnu platí výhradně následující obchodní podmínky, a to i tehdy, když u obchodů uzavíraných v budoucnosti na ně není výslovně poukázáno, případně když objednavatel uplatňuje jiné obchodní podmínky. Tyto jiné podmínky platí pouze v případě, že jejich platnost pro konkrétní obchodní vztah firma potvrdí.

Obchodní podmínky firmy platí i tehdy, když při znalosti odporujících podmínek objednavatele firma uskuteční bezvýhradný prodej, dodávku zboží objednavateli.

1.2 Tyto obchodní podmínky platí pro všechny obchody s osobami fyzickými, právníckými, družstvy, státními orgány a jinými subjekty na trhu bez omezení.

### 2. Předmět smlouvy:

2.1 Při prodeji výrobků firmy jsou kupující straně předávány doklady, které se ke zboží vztahují, mezi něž náleží především podrobné písemné informace o výrobku, které obsahují jeho technické údaje, informace pro instalaci (montážní návod), informaci ohledně péče o výrobek a příslušného účelu použití.

Výrobky firmy se smí používat výhradně k účelům uvedeným v těchto písemných informacích.

2.2 Vhodnost výrobků pro předpokládaný účel užití, jakož i jejich životnost, jsou zaručeny pouze při dodržování pokynů firmy pro jejich montáž a péči o ně.

2.3 Při používání těsnících magnetických profilů, pojezdových vozíků, pojezdových koleček a kluzáků, tedy výrobků podléhajících rychlému přirozenému opotřebení, může být jejich životnost omezena na dobu 12 měsíců.

2.4 Ujednání o vlastnostech, znacích nebo účelu použití výrobku firmy, odlišných od písemných informací o výrobku standardně s ním dodávaných, platí pouze tehdy, jsou-li výslovně potvrzeny firmou.

2.5 Firma si vyhrazuje konstrukční a technické změny svých výrobků, pokud jimi nejsou měněny jejich kvalitativní znaky a použitelnost.

2.6 Objednavatel je povinen při propagaci smluvních výrobků u zákazníků, resp. třetí strany, neodchylovat se od údajů o výrobku obsažených v písemných informacích.

### 3. Nabídka k uzavření smlouvy-podklady k nabídce:

3.1 Je-li objednávka dostatečně určitá, tak aby ji bylo možno pokládat za nabídku k uzavření kupní smlouvy podle ust. § 409 a násl. obchodního zákona, je firma oprávněna ji akceptovat ve lhůtě do 3 týdnů od jejího doručení.

3.2 Firma si vyhrazuje vlastnická a autorská práva na zobrazení kresby, kalkulace a ostatní podklady, jež nesmí být zpřístupněny třetí straně. Jestliže si strany při jednání o uzavření smlouvy navzájem poskytnou informace označené jako důvěrné, nesmí strana, které byly tyto informace poskytnuty je prozradit třetí osobě ani je použít v rozporu s jejich účelem pro své potřeby, a to bez ohledu na to, zda dojde k uzavření smlouvy, či nikoliv. Porušení této povinnosti zakládá nárok na náhradu škody. K použití důvěrných informací musí mít druhá strana vždy výslovný souhlas firmy.

3.3 Veškeré hodnoty obsažené v zobrazení, kresbách, nabídkách a potvrzení objednávek se považují za přibližné.

### 4. Platební podmínky:

4.1 Objednavatel (kupující) je povinen zaplatit za zboží kupní cenu dohodnutou mezi stranami smlouvy a dodané zboží v souladu se smlouvou převzít.

4.2 Jestliže má být kupní cena zaplacená při předání zboží nebo dokladů k němu, je objednavatel – kupující povinen tuto cenu zaplatit v místě tohoto předání.

4.3 Nevyplyvá-li ze smlouvy něco jiného, je objednavatel – kupující povinen zaplatit kupní cenu, jakmile mu firma - prodávající v souladu se smlouvou umožní nakládat se zbožím nebo s doklady k němu. Firma, jako prodávající, může činit závislým předání zboží nebo dokladů na zaplacení kupní ceny.

4.4 Dodávka s hodnotou zboží nepřesahující 20.000,-Kč se odesílá nevyplacena, není-li v konkrétní smlouvě stanoveno jinak.

4.5 V případě, kdy objednavatel požaduje zvláštní postup pokud jde o způsob expedice zboží s nimiž jsou spojeny vícenásledky, účtují se tyto zvlášť.

4.6 Dojde-li po uzavření smlouvy ke změně dohodnuté ceny v důsledku zvýšení nákladů firmy, zejména v souvislosti s cenami surovin, je firma oprávněna již dohodnutou cenu zvýšit. Důvod a rozsah zvýšení firma objednavateli na jeho žádost doloží.

4.7 I takto zvýšená cena nesmí překročit obvyklou tržní cenu zboží. Daň z přidané hodnoty se ve faktuře vykazuje zvlášť a netvoří součást ceny.

4.8 Je-li kupní cena stanovena podle hmotnosti zboží, je v pochybnostech rozhodující jeho čistá hmotnost.

4.9 Kupní cena musí být zaplacená nejpozději do 30 dnů ode dne předání zboží objednateli – kupujícímu a doručení faktury, není-li dohodnuto jinak.

Uhradí-li objednavatel – kupující kupní cenu do 10 dnů po doručení faktury, má právo na slevu z kupní ceny ve výši 2 %.

4.10 Nezaplatí-li objednavatel – kupující kupní cenu ve lhůtě splatnosti uvedené v příslušné faktuře nebo dohodnuté zvlášť, je povinen prodávající straně (firmě) zaplatit úrok z prodlení ve výši 0,1 % za každý den prodlení.

4.11 Vznikne-li na straně objednavatele prodlení s úhradou kupní ceny, je firma oprávněna zastavit již dohodnuté dodávky zboží a služeb, dokud nedojde k úhradě dlužné kupní ceny včetně již dospělých úroků z prodlení nebo dokud není závazek objednavatele k úhradě kupní ceny řádně zajištěn ručením, bankovní zárukou nebo jiným dohodnutým způsobem zajištění závazků.

4.12 Vzniknou-li na straně firmy závažné pochybnosti o platebních schopnostech objednavatele – kupujícího, může firma učinit další dodávky tomuto objednavateli závislými na platbě předem.

4.13 Objednavatel má právo svůj nárok proti firmě učinit předmětem započtení, je-li tento řádně zjištěn, není promlčen a proti nároku firmy je k započtení způsobilý.

### 5. Dodání zboží a dodací lhůty:

5.1 Není-li firma - prodávající povinna podle smlouvy dodat zboží v určitém místě, uskutečňuje se dodání předáním zboží prvnímu přepravci k přepravě pro kupujícího, pokud smlouva stanoví odeslání zboží prodávajícím.

5.2 Veškeré dodací lhůty stanovené firmou počínají běžet datem potvrzení objednávky.

5.3 Dodací lhůta, která již počala běžet se přiměřeně prodlužuje, je-li dohodnuto, že objednavatel předloží firmě - prodávající potřebné doklady, listiny a informace vztahující se k dodávce zboží a předmětu koupě. To platí rovněž i při dohodnutých závazcích objednavatele jiného druhu. Lhůta se však neprodlužuje, jestliže prodlení nastalo na straně firmy – prodávající.

Pokud uvedené okolnosti vyšší moci podstatně změní hospodářský význam nebo obsah dodávky zboží, či pokud mají podstatný dopad na výrobní proces firmy – prodávající, je firma – prodávající oprávněna při dodržení zásad poctivého obchodního styku smlouvu přiměřeně změnit. Při zvlášť závažných důsledcích okolností vyšší moci má právo od smlouvy odstoupit. Toto právo jí náleží jen tehdy, oznámí-li kupujícímu – objednavateli, že k událostem odůvodňujícím změnu smlouvy na straně firmy – prodávající došlo. Toto právo firmě – prodávající náleží tehdy, došlo-li již nejdříve k prodloužení dodací lhůty.

5.4 Lhůta pro dodání zboží se prodlužuje vždy, nelze-li jí dodržet pro okolnosti vyšší moci, stávkou, firmou nezaviněné přerušení provozu, či nezaviněný výpadek v dodávce surovin.

5.5 Vznikne-li na straně firmy – prodávající prodlení jí zaviněné, má objednavatel právo na případnou náhradu škody, doloží-li, že mu vznikla prodlením s dodávkou nebo může za podmínek upravených v ust. § 345 obchodního zákona od smlouvy odstoupit.

5.6 Firma – prodávající je povinna zboží odpovídajícím způsobem zabalit nebo opatřit pro přepravu, jak stanoví smlouva. Stejně tak je povinna dodat zboží v množství, jakosti a provedení určeném smlouvou a neurčuje-li smlouva, pak v jakosti a provedení, jež se hodí pro účel stanovený ve smlouvě a není-li takový účel ve smlouvě stanoven, pak pro účel k němuž se takové zboží zpravidla užívá.

5.7 Má-li být zboží dodáno podle vzorku, je prodávající povinen jej dodat s vlastnostmi vzorku nebo předlohy, jež předložil kupujícímu – objednavateli. Vznikne-li rozpor mezi určením jakosti podle vzorku a určením zboží popsaným ve smlouvě, je rozhodné určení popsané ve smlouvě.

# HŮPPE spol. s r.o.

## Všeobecné obchodní podmínky prodeje zboží

### 6. Nebezpečí škody na zboží:

- 6.1 Nebezpečí škody na zboží přechází na objednatele – kupujícího v době, kdy převezme zboží od prodávající nebo jestliže tak neučiní včas, pak v době, kdy mu prodávající umožní nakládat se zbožím a kupující poruší smlouvu tím, že je nepřevezme.
- 6.2 Jestliže je firma – prodávající podle smlouvy zavázána předat zboží dopravci, přechází na kupujícího nebezpečí škody na zboží tímto předáním dopravci.
- 6.3 Vlastnické právo nabývá kupující ke zboží, jakmile je mu dodané zboží předáno. Není-li bodem 9.1. sjednána výhrada vlastnictví. Před předáním nabývá vlastnické právo okamžikem, kdy získá oprávnění nakládat se zásilkou.
- 6.4 V konkrétním obchodním případě může být dohodnuto, že kupující nabude vlastnické právo ke zboží dříve než je mu dodáno, je-li předmětem koupě zboží jednotlivě určené nebo zboží určené podle druhu a v době přechodu vlastnického práva bude dostatečně označeno k odlišení od jiného zboží výslovně sjednaným způsobem.
- 6.5 V konkrétním obchodním případě může být sjednáno, že vlastnické právo nabude kupující ke zboží později než jeho předáním, a to teprve úplným zaplacením kupní ceny. Toto ujednání – výhrada vlastnictví, musí být ve smlouvě výslovně obsaženo.
- 6.6 Firma – prodávající může na základě výslovné žádosti objednatele zboží pro účely přepravy pojišť. Náklady s tím spojené nese objednatel.

### 7. Vady zboží a nároky z vad:

- 7.1 Zboží má vady není-li dodáno objednateli – kupujícímu v množství, jakosti a provedení, jak určuje smlouva. Za vady zboží se považuje i dodání zboží jiného, než určeného smlouvou a vady v dokladech potřebných k užívání zboží.
- 7.2 Firma – prodávající neodpovídá za vady zboží, o kterých objednatel – kupující v době uzavření smlouvy věděl nebo s přihlednutím k okolnostem, za nichž byla uzavřena smlouva, musel vědět. To neplatí, týkají-li se vady vlastností zboží, které mělo mít podle smlouvy.
- Objednatel je povinen dodávku zboží při převzetí zkontrolovat, pokud jde o její úplnost a zjevné vady. Převzetí dodávky nesmí být odmítnuto jen kvůli zanedbatelnému poškození nebo zanedbatelným vadám. Firma – prodávající je oprávněna expedovat zboží i formou dílčích dodávek, pokud to není v rozporu s obsahem konkrétní smlouvy.
- 7.3 Jestliže zboží vykazuje při doručení dodávky objednateli zřejmě nedostatky obalu, je objednatel povinen tyto zaznamenat v dodacích dokumentech. Při vážnějších nedostatcích tohoto druhu je oprávněn převzetí zboží odmítnout.
- 7.4 Objednatel – kupující je povinen pro účely zachování nároku z vad firmu – prodávajícího o těchto vadách bez zbytečného odkladu vyrozumět poté, kdy:
- objednatel vady zjistil
  - při vynaložení odborné péče zjistit měl při prohlídce zboží a obalu.
- 7.5 Firma – prodávající si vyhrazuje právo v případě uplatněné reklamace přesvědčit se o reklamovaných vadách na místě samém prostřednictvím pověřeného zástupce. Kupující do té doby nesmí na reklamovaném dílu nebo dodávce provádět jakékoli změny bez výslovného souhlasu firmy – prodávající.
- 7.6 Pokud bylo zboží firmou – prodávající dodáno v souladu s nákresy, specifikacemi, vzory, či jinými konkrétními údaji a požadavky objednatele, nese riziko vhodnosti zboží pro předpokládaný účel použití objednatel.
- 7.7 Důvodně uplatněné vady zboží existující v době expedice, firma – prodávající dodatečně bezplatně odstraní, pokud bude důvodnost reklamované vady firmou – prodávající potvrzena při zachování postupu uvedeného v bodě 7.5.
- 7.8 Dojde-li k věcné vadě v dodávce zboží, dodávce jiné věci nebo příliš malého množství, náleží firmě – prodávající přiměřená lhůta k poskytnutí dodatečného plnění.
- 7.9 Jestliže objednatel musel v důsledku vad zboží jej převzít zpět od spotřebitele nebo jestliže došlo ke snížení kupní ceny, neuplatní se přiměřená dodatečná lhůta uvedená v bodě 7.8.

- 7.10 Je-li dodáním zboží s vadami porušena smlouva podstatným způsobem ve smyslu ust. § 345 odst. 2 obchodního zákona, (tj. v případě, že strana porušující smlouvu věděla v době uzavření smlouvy nebo v této době bylo rozumné předvídat s přihlednutím k jejímu účelu, obsahu nebo okolnosti za níž byla uzavřena, že druhá strana nebude mít zájem na plnění povinnosti při takovém porušení smlouvy), může objednatel – kupující volit některý z nároků upravených v ust. § 436 obchodního zákona, tedy buď:
- požadovat odstranění vad dodáním náhradního zboží za zboží vadné, či dodáním chybějícího zboží
  - požadovat odstranění vad opravou zboží, jsou-li vady opravitelné
  - požadovat přiměřenou slevu z kupní ceny
  - odstoupit od smlouvy.
- Volba nároku náleží kupujícímu jen tehdy, oznámí-li ji prodávajícímu ve včas zasláném oznámení vad nebo bez zbytečného odkladu po tomto oznámení. Uplatněný nárok nemůže být bez souhlasu firmy – prodávající měněn.
- Neoznámí-li objednatel – kupující volbu svého nároku způsobem uvedeným v předchozím odstavci, má nároky z vad zboží jako při nepodstatném porušení smlouvy.
- 7.11 Uplatnění nároků z vad zboží nebrání uplatnění nároku na náhradu škody, jakož i na smluvní pokutu, je-li výslovně sjednána ve smlouvě.
- 7.12 Zboží má právní vady, jestliže je zatíženo právem třetí osoby, ledaže objednatel – kupující s tímto omezením projevilsouhlas. Pro uplatnění právních vad zboží platí ust. § 435 obchodního zákona.

### 8. Nároky na náhradu škody:

- 8.1 Odpovědnost za škodu při dodávce zboží nastává při porušení povinností ze smlouvy, ledaže ta strana, která smlouvu poruší prokáže, že porušení bylo způsobeno okolnostmi vylučujícími odpovědnost.
- 8.2 Za okolnosti vylučující odpovědnost se považuje překážka, jež nastala nezávisle na vůli povinné strany a brání jí ve splnění povinnosti, jestliže nelze rozumě předpokládat, že by povinná strana tuto překážku nebo její následky odvrátila nebo překonala a dále, že by v době vzniku závazku již tuto překážku předvíдалa.
- 8.3 Odpovědnost nevylučují překážky vzniklé teprve v době, kdy povinná strana již byla v prodlení s plněním své povinnosti nebo vzniklé z jejich hospodářských poměrů.
- 8.4 Účinky vylučující odpovědnost za škodu jsou omezeny pouze na dobu trvání překážek či překážky s níž jsou tyto účinky spojeny.
- 8.5 Poškozená strana nemá nárok na náhradu škody, pokud nesplnění povinností druhé strany bylo způsobeno jednáním druhé strany nebo nedostatkem součinnosti, ke které byla poškozená strana povinná.
- 8.6 Ta strana smlouvy, která svou povinnost porušuje nebo s přihlednutím ke všem okolnostem má vědět, že ji poruší, je povinná oznámit druhé straně povahu překážky, která jí brání, či bude bránit v plnění jejich povinností a důsledky této překážky. Zpráva o tom musí být podána bez zbytečného odkladu poté, kdy se povinná strana o překážce dověděla nebo při náležitě péči dovědět mohla. Není-li tato oznamovací povinnost splněna, má poškozená strana nárok na náhradu škody, která jí tím vznikla.
- 8.7 Pro nárok na náhradu škody platí ust. § 378 a násl. obchodního zákona.

### 9. Výhrada vlastnictví:

- 9.1 Zboží zůstává ve vlastnictví firmy – prodávající, až do úplného zaplacení veškerých – i budoucích pohledávek z obchodního styku za objednavatelem.
- Uznání závazku ze strany objednatele nemá vliv na trvání výhrady vlastnictví.
- 9.2 Vzhledem ke sjednané výhradě vlastnictví je firma – prodávající oprávněna, nebude-li dohodnuto jinak, odebrat objednateli – kupujícímu zboží jež bylo předmětem smlouvy s ním. Při takovém postupu firma – prodávající vždy odstoupí od příslušné smlouvy. Po převzetí zboží zpět firmou – prodávající je tato oprávněna k jejímu zpeněžení. Výnos z takového zpeněžení se vždy započte na závazky objednatele po odpočtu hotových výloh spojených se zpeněžením.
- 9.3 Za trvání výhrady vlastnictví není objednatel zásadně oprávněn převést vlastnické právo ke zboží, jež bylo předmětem smlouvy na třetí osobu. Takové jednání by mohlo vést ke vzniku trestní odpovědnosti na straně objednatele.

# HÜPPE spol. s r.o.

## Všeobecné obchodní podmínky prodeje zboží

9.4 Objednavatel – kupující má právo v řádném obchodním styku koupené zboží po zániku výhrady vlastnictví, tedy úplném zaplacení ceny zboží dále prodat, zpracovat nebo instalovat.

### 10. Použitelné právo:

10.1 V případě sporů vzniklých ze smluv mezi firmou – prodávající a objednavatelem – kupujícím platí právní řád České republiky a věcná i místní příslušnost českých soudů.

10.2 Před zahájením soudního sporu budou vždy strany kontraktu, tj. firma jako prodávající na straně jedné a objednavatel jako kupující na straně druhé usilovat o odstranění sporných otázek dohodou a mimosoudní cestou, při respektování obchodních zvyklostí v České republice a zásad poctivého obchodního styku.

### 11. Závěrečná ustanovení:

11.1 Dojde-li k částečné, či úplné neplatnosti nebo neúčinnosti jednotlivých ustanovení těchto obchodních podmínek, zůstává tím nedotčena platnost ostatních ustanovení.

Stand: 01. Juli 2002  
Hüppe s. r.o.



# Prehľad Farby profilov a Sklá / dekory

## Farba profil / krycí profil

	Kód farby							
	biela	strieborná titanová	strieborná matná	strieborná lesklá	chróm / chróm	strieborná lesklá / strieborná matná	strieborná lesklá / čierna	strieborná lesklá / biela
	055	084	087	092	C91	H87	H23	H55
HÜPPE Classics elegance	X		X	X				
HÜPPE Aura elegance Posuvné dvere	X		X	X				
HÜPPE Aura elegance Krídlové dvere	X		X	X				
HÜPPE Design elegance Posuvné dvere	X		X	X		X <sup>1</sup>	X <sup>1</sup>	X <sup>1</sup>
HÜPPE Design pure Posuvné dvere	X		X	X		X <sup>1</sup>	X <sup>1</sup>	X <sup>1</sup>
HÜPPE Design elegance Krídlové dvere	X		X	X				
HÜPPE 501 Design pure Krídlové dvere	X		X	X				
HÜPPE Refresh pure	X	X	X	X				
HÜPPE Enjoy elegance bezrámový				X				
HÜPPE Enjoy pure bezrámový				X				
HÜPPE Enjoy elegance s nástennou lištou	X		X	X				
HÜPPE Enjoy pure s nástennou lištou	X		X	X				
HÜPPE Vista pure					X			
HÜPPE Duplo pure					X			
HÜPPE Combinett 2 Vaňová zástena	X		X					
HÜPPE Design elegance Vaňová zástena	X		X	X				
HÜPPE 501 Design pure Vaňová zástena	X		X	X				

X<sup>1</sup> = dodanie pri bočnej stene pre posuvné dvere 1-dielne s pevným segmentom a pri bočnej stene pre posuvné dvere 2-dielne s pevnými segmentami / posuvné dvere s pevným segmentom a protisegmentom nie je možné

strieborná matná



biela



strieborná lesklá



strieborná titanová



chróm / chróm



čierna



## Sklá / dekory

	Kód skla						
	Umelé sklo Pacific S	číre	Karo	Privatima	Bubbles	Sand Plus	Kombidekor Sand Plus
	264	321	311	373	376	315	
bez Anti-Plaque	264	321	311	373	376	315	
s Anti-Plaque		322	312	375	377	316	318
HÜPPE Classics elegance		X					
HÜPPE Aura elegance Posuvné dvere		X <sup>2</sup>		X <sup>2</sup>		X <sup>2</sup>	
HÜPPE Aura elegance Krídlové dvere		X <sup>2</sup>		X <sup>2</sup>		X <sup>2</sup>	
HÜPPE Design elegance Posuvné dvere		X		X	X	X	
HÜPPE Design pure Posuvné dvere		X		X	X	X	
HÜPPE Design elegance Krídlové dvere		X		X	X	X	
HÜPPE 501 Design pure Krídlové dvere		X		X	X	X	
HÜPPE Refresh pure		X	X			X	
HÜPPE Enjoy elegance bezrámový		X		X	X	X	
HÜPPE Enjoy pure bezrámový		X		X	X	X	
HÜPPE Enjoy elegance s nástennou lištou		X		X	X	X	
HÜPPE Enjoy pure s nástennou lištou		X		X	X	X	
HÜPPE Vista pure		X	X			X	
HÜPPE Duplo pure		X <sup>2</sup>	X <sup>2</sup>			X <sup>2</sup>	X
HÜPPE Combinett 2 Vaňová zástena	X	X					
HÜPPE Design elegance Vaňová zástena		X		X	X	X	
HÜPPE 501 Design pure Vaňová zástena		X		X	X	X	

Umelé sklo Pacific S



číre



Karo



Privatima



Bubbles



Sand Plus



Kombidekor Sand Plus



X<sup>2</sup> = dodanie len s Anti-Plaque

# HÜPPE Studio Paris elegance - Farby základ / vložka - Sklá / dekory

## HÜPPE Studio Berlin pure - Farby základ / vložka - Sklá / dekory

### Farby základ - bezramové











Kód farby Farba základu		
chróm	matný chróm	zlatá lesklá
C	E	G
X	X	X

### Farby základ - s nástennou lištou

Kód farby Farba základu Pánty / Farba profilov <sup>1</sup>		
matný chróm srieborná lesklá <sup>1</sup>	matný chróm matný chróm <sup>1</sup>	zlatá lesklá perleťovo zlatá <sup>1</sup>
C	E	G
X	X	X

### Farby vložka

Kód farby Farba vložky				
zlatá lesklá	matný chróm	čierna	biela	chróm
02	05	23	55	91
X	X	X	X	X


HÜPPE Studio Paris elegance			HÜPPE Studio Berlin pure		
					
chróm / biela	chróm / zlatá lesklá	chróm / čierna	chróm / biela	chróm / zlatá lesklá	chróm / čierna
					
chróm / chróm	chróm / matný chróm		chróm / chróm	chróm / matný chróm	

### Sklá

	Kód skla									
	čire	Karo	Sand Plus	Privatima	šedé	bronzové	zelené	Optiwhite	Mastercarre	Chinchilla
bez Anti-Plaque	321	311	315	373						
s Anti-Plaque	322	312	316	375	368	378	358	310	325	393
	X	X	X	X	X	X	X	X	X	X

### Dekory

	Kód skla								
	Orient	Liquid	Sign	Floral	Nature	Loop	Roses	Royal	Leaves
Pieskový dekor	305	303	363	302	366	306	362	365	304
Chrómový dekor	385	383	388		391				
	X	X	X	X	X	X	X	X	X



HÜPPE s.r.o.  
Pražská 1579, CZ - 274 01 Slaný, Tel. +420 312 526 193, Fax +420 312 520 954  
e-mail: hueppe.cz@hueppe.com

Platia naše všeobecné obchodné podmienky. Pýtajte sa u svojho predajcu sanitárneho tovaru.  
Technické zmeny a farebné odchýlky vyhradené.

[www.hueppe.com](http://www.hueppe.com)



[www.facebook.com/hueppe.showerandsoul](https://www.facebook.com/hueppe.showerandsoul)