



BUILDING SUCCESS

WATER MANAGEMENT

NOVÉ PRODUKTY 2015



OBSAH

1. MEAHOME CLASSIC
2. Kompozitné rošty
3. Optimalizované portfólio – MEATEC 200/250
4. Optimalizované portfólio – PG 1500 v šedej farbe
5. Modifikácia produktu – MEAKERB
6. MEADRAIN Traffic DM 1000
7. Modifikácia produktu – triedy zaťaženia DM Systémov

01

NOVÝ ŽLAB
MEAHOME CLASSIC

MEAHOME CLASSIC

INFORMÁCIE O PRODUKTE



- / **Pre aplikáciu v okolí domov, rovnako ako v záhradách a trávnatých plochách**
- / Telo žľabu vyrobené zo sklolaminátu zahŕňa aj lamelový rošt z pozinkovanej ocele
- / Trieda zaťaženia A15, vhodná pre prejazd ľahkými motorovými vozidlami
- / Svetlá šírka 100 mm
- / Rošt pokrýva hrany žľabu
- / Minimálne množstvo pre objednanie: 1 paleta (70 metrov)

MEAHOME CLASSIC

PRÍSLUŠENSTVO



- / Čelná doska
- / Odtokové hrdlo
- / Protizápachový uzáver so sitkom na nečistoty
- / Odtoková sada s odtokovým hrdlom, protizápachovým uzáverom a sitkom na nečistoty

MEAHOME CLASSIC 3 PACK



Obsahuje:


- / 3 metre žľabu MEAHOME Classic s lamelovým roštom z pozinkovanej ocele
- / 2 čelné dosky
- / Odtokové hrdlo so sitkom na nečistoty (poznámka: bez protizápachového uzáveru)
- / Minimálne objednané množstvo: 1 paleta (20 kusov balení 3PACK)

02

NOVINKA
KOMPOZITNÉ ROŠTY

KOMPOZITNÉ ROŠTY

INFORMÁCIE O PRODUKTE



Nové kompozitné rošty:

- / Fixácia roštov systémom STARFIX, STANDARD, CLIPFIX a SV CLIPFIX (s pozdĺžnym uchytením)
- / Všetky uchytenia dostupné pre triedy zaťaženia B125 a C250

03

OPTIMALIZÁCIA PORTFÓLIA
MEATEC 200 / 250

MEATEC 200 / 250


INFORMÁCIE O PRODUKTE



- / Na základe zmien v rakúskych normách nie je viac v ponuke terasový a fasádny odvodňovací žľab so svetlou šírkou 230 mm
- / Svetlé šírky 200 a 250 mm sú na trhu požadované ako náhrada za verziu šírky 230 mm
- / Vhodný pre pešie zóny a miesta s prejazdom invalidných vozíkov
- / Dostupné v prevedení z pozinkovanej alebo nerezovej ocele
- / V stavebných výškach 55 a 90 mm a stavebných dĺžkach 1000 a 2000 mm

MEATEC 200 / 250

PRÍSLUŠENSTVO



- / Mrežový rošt 30/10 s uchytením roštu STANDARD v svetlých šírkach 200 a 250 mm dostupné v pozinkovanej a nerezovej oceli
- / Čelné dosky pre svetlé šírky 200 a 250 mm v pozinkovanej a nerezovej oceli dostupné v stavebých výškach 55 a 90 mm
- / Vrchná časť a odľahčovací žľab je štandardným príslušenstvom MEATEC (pozri svetlú šírku 130)

04

NOVÁ FARBA
PG 1500 ŠEDÁ

PG 1500 ŠEDÁ

INFORMÁCIE O PRODUKTE

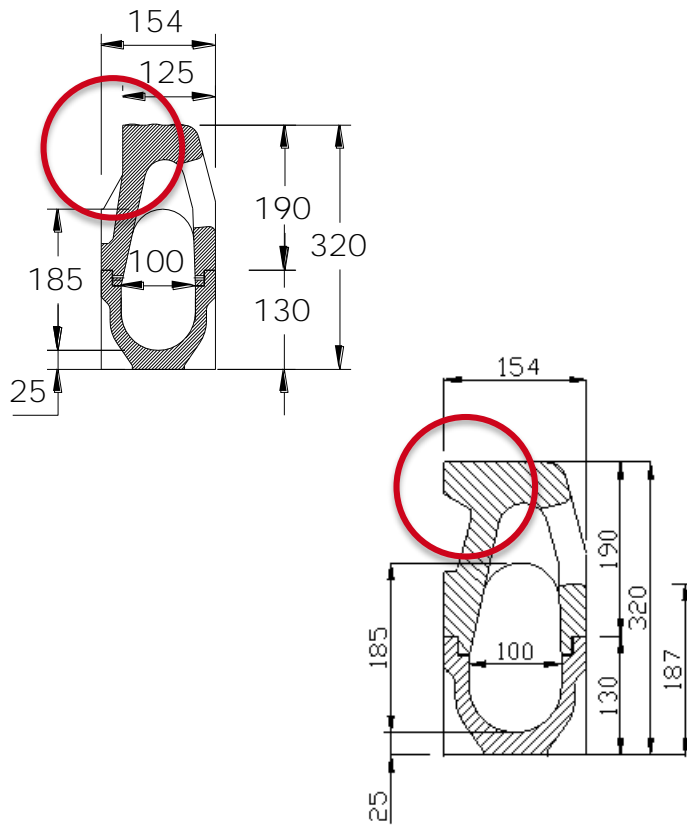


- / Kvôli množstvu žiadostí sa stal MEADRAIN Solution PG 1500 z polymérbetónu v šedej farbe štandardnou súčasťou portfólia
- / Technické charakteristiky sú rovnaké ako pri polymérbetóne v hnedej farbe
- / Príslušenstvo v šedej farbe: čelná doska a krížový kus

05

MODIFIKÁCIA PRODUKTU
MEAKERB

MEAKERB MODIFIKÁCIA DETAILNE



- / Pre napojenie žľabu priamo na dlažbu bol vrchný segment žľabu MEAKERB modifikovaný na širšiu verziu
- / Pre bezchybné napojenie žľabu k povrchu chodníka nie je potrebné nijaké zrezávanie chodníka
- / Úzka verzia je stále dostupná pri cenovo citlivých konkurenčných zakázkach

06

NOVÝ ŽL'AB

MEADRAIN TRAFFIC DM 1000

MEADRAIN TRAFFIC DM 1000

INFORMÁCIE O PRODUKTE



- / **Pre použitie vo všetkých dopravných plochách**
- / **Najmä v podnikových prevádzkach**
- / **Monolitický odvodňovací žľab vyrobený z polymérbetónu**
- / **Štandardný prvok v triede zaťaženia F900, s bočnými vtokmi (DAL/DAR verzia) v triede zaťaženia D400**
- / **Svetlá šírka 100 mm**

MEADRAIN TRAFFIC DM 1000

PRÍSLUŠENSTVO

Popis produktu	EDP-No.	Materiál
Revízny prvok DM 1010.R	010712896	polymérbetón s liatinovou hranou
Kalový kôš DM 1010.EK	010712898	polymérbetón s liatinovou hranou
Čelná doska pre začiatok/koniec žľabu	010712900	pozinkovaná oceľ
Rošt pre revízny prvok a kalový kôš zo štandardného radu roštov s uchytením roštu PROFIX	010153095	lamelový rošt z tvárnej liatiny 12/100 v triede zaťaženia F900

07

MODIFIKÁCIA PRODUKTOV

DM SYSTÉMY

TRIEDY ZAŤAŽENIA

TRIEDY ZAŤAŽENIA DM SYSTÉMOV



- / DM s bočnými vtokmi (DAL a DAR verzia) vo všetkých svetlých šírkach: D400
- / DM bez bočných vtokov v svetlých šírkach 100 a 150 mm: F900
- / Zvýšenie triedy zaťaženia pri typoch DM 2020, 2040, 2050
- / DM bez bočných vtokov so svetlou šírkou 200 mm: **E600 a F900**

TRIEDY ZAŤAŽENIA

DM SYSTÉMOV

PREHL'AD

System	D400	E600	F900
DM 1010	○	○	●
DM 1010 DAL/DAR	●	○	○
DM 1540	○	○	●
DM 1540 DAL/DAR	●	○	○
DM 2000	○	○	●
DM 2000 DAL/DAR	●	○	○
DM 2020 / 2040 / 2050	○	●	○
DM 2020 / 2040 / 2050 DAL/DAR	●	○	○

www.me.sk

MEA**MEA Water Management SK s.r.o.****kancelária a sklad Drietoma:**

Areál PDP Drietoma

913 03 Drietoma

tel.: +421 32 6499 169

fax: +421 32 6499 302

kancelária Nitra

Vodná 27

949 01 Nitra

tel.: +421 37 6529339

fax: +421 37 6526029

www.me.sk