



KATALÓG PRODUKTOV

KATALÓG PRODUKTOV

PRODUCT CATALOGUE / PRODUKTKATALOG
CATÁLOGO DE PRODUCTOS / KATALOG PRODUKTŮ
TERMÉK KATALÓGUS / KATALOG PROIZVODA
КАТАЛОГ ПРОДУКЦИИ



SLOVARM, a.s., Dolná 1259/2
907 01 Myjava
tel.: +421 34 657 2177
e-mail: slovarm@slovarm.sk
www.slovarm.sk

MÁJ 2023





SLOVARM

Člen skupiny Energy Group **EG**

KATALÓG PRODUKTOV



For other languages scan the QR CODE

English



Magyar



Srpski



Русский



SLOVARM

Člen skupiny Energy Group 

ARMATÚRY

FITTINGS / ARMATUR / ACCESORIOS DE FONTANERÍA / ARMATURY
SZERELVÉNYEK / ARMATURE / АРМАТУРЫ



















OBSAH














1 ARMATÚRY VODOVODNÉ VENTILY UZATVÁRACIE, POSÚVAČE 10

K-83T  11	K-125T  11	K-3  11	K-522A  11	V-3040  11	K-11  12
K-12  12	K-294T  12	K-350.1  12	K-272  13	K-270M  13	

2 ARMATÚRY VODOVODNÉ KOHÚTY GULOVÉ 14

KE-230  15	KE-231  15	KE-240  15	KE-241  15	KE-250  16	KE-251  16
KE-261  17	KE-280  17	KE-281  17	KE-280R  17	KE-271  17	KE-271S  18
KE-233  18	K-246  18	K-248  18	KE-3 Cr  18		

3 ARMATÚRY VODOVODNÉ VENTILY POISTNÉ 20

T-3160  21	T-3160.80  21	HPV-3100.67  21	TE-2852 DN15  24	TE-2852 DN20  24	TE-2852.1 DN15  25
TE-2852.1 DN20  25	TE-2850  25	TE-2850.1  25	TE-1847  25	T-1847-25  25	TE-2848-01  25
T-3261.FF  27	T-3261.MF  27				

4 ARMATÚRY VODOVODNÉ VENTILY SPÄTNÉ, FILTRE 28

K-1039K  29	K-1039E  29	K-508  29	K-1039F  29
--	--	--	--

5 ARMATÚRY KÚRENIE VENTILY TERMOSTATICKÉ A RADIÁTOROVÉ, KOHÚTY, SPOJKY 30

VE-4522A  31	VE-4523A  31	V-4522A-10  31	VE-4524  31	VE-4525  31	VE-4232A  31
VE-4233A  31	VE-4262H  32	VE-4263H  32	VE-4262HE  32	VE-4263HE  32	VE-4260P  32
VE-4261HK  32	V-4250H M30 x 1,5  32	V-4250 M28 x 1,5  32	VE-4308A  34	VE-4309A  34	VE-4308AE  34
VE-4309AE  34	VE-1338  34	VE-1340  34	VE-1307A  34	VE-1307B  34	VE-1307C  35
Radiátorová zátka s odvdz. bez kľúčika  35	VE-1307  35	VE-1337-04  35	Pripojenie Pex 16 x 3/4 s EK  35	Pripojenie Cu 15 x 3/4 s EK  35	VE-1308A  35

V-4300 37 	V-4301 37 	V-4302 37 	V-4302A 37 	K-247 37 	K-263 38 
KE-263 Cr 38 	K-501 38 	KE-501 Cr 38 	K-501R 38 	K-502 38 	KE-502 Cr 39 
K-503 39 	KE-503 Cr 39 	K-503R 39 	KE-503R Cr 39 	K-504 39 	KE-504 Cr 39 
K-505 40 	KE-505 Cr 40 	K-506 40 	KE-506 Cr 40 	K-506R 41 	K-507 41 
KE-507 Cr 41 	KE-509 Cr 41 	K-510 42 	KE-510 Cr 42 	PTFE 42 	


1

ARMATÚRY VODOVODNÉ VENTILY UZATVÁRACIE POSÚVAČE

FITTINGS FOR WATER CLOSING VALVES, GATE VALVES
WASSERARMATUR SCHLISSVENTILE, SCHIEBER
ACCESORIOS DE FONTANERÍA VÁLVULAS DE CIERRE, VÁLVULAS DE CORREDERA
ARMATURY VODOVODNÍ VENTILY UZAVÍRACÍ, POSOUVAČE
VÍZVEZETÉK SZERELVÉNYEK ELZÁRÓ SZELEPEK, TOLÓZÁRAK
VODOVODNA ARMATURA ZAPORNI VENTILI, KLIZAČI
ВОДOPPOBODHAY APMATYPA KЛAПAНЫ ЗАПOPHЫE, ЗAДBИЖKИ



K-83T Priamy ventil



Kód	Dimenzia	D	■	ks/bal.	kg/ks	kg/bal.
411087	DN10	Rp 3/8	-	30	0,113	3,55
411088	DN15	Rp 1/2	-	20	0,240	4,96
411089	DN20	Rp 3/4	-	15	0,374	5,77
411090	DN25	Rp 1	-	10	0,600	6,16
411091	DN32	Rp 1 1/4	-	10	0,979	10,00
411092	DN40	Rp 1 1/2	-	7	1,263	9,05
411093	DN50	Rp 2	-	4	2,106	8,63




K-125T Priamy ventil s odvodnením



Kód	Dimenzia	D	■	ks/bal.	kg/ks	kg/bal.
411094	DN15	Rp 1/2	-	20	0,286	5,88
411095	DN20	Rp 3/4	-	15	0,418	6,43
411096	DN25	Rp 1	-	10	0,613	6,29
411097	DN32	Rp 1 1/4	-	10	0,998	10,19
411098	DN40	Rp 1 1/2	-	7	1,309	9,37
411099	DN50	Rp 2	-	4	2,124	8,70



K-3 Výtokový ventil



Kód	Dimenzia	D	D1	■	ks/bal.	kg/ks	kg/bal.
411040	DN15	G 1/2	14,5 mm	-	15	0,2340	3,67
411041	DN20	G 3/4	21 mm	-	10	0,348	3,64



K-522A Zahradný ventil bez hadicovej prípojky



Kód	Dimenzia	D	■	ks/bal.	kg/ks	kg/bal.
411268	DN20	G 3/4	-	15	0,351	5,42
411267	DN25	G 1	-	15	0,527	8,06



V-3040 Klinový posúvač



Kód	Dimenzia	D	■	ks/bal.	kg/ks	kg/bal.
412216	DN15	Rp 1/2	-	20	0,295	6,06
412217	DN20	Rp 3/4	-	15	0,441	6,77
412218	DN25	Rp 1	-	10	0,654	6,70
412231	DN32	Rp 1 1/4	-	10	1,084	11,05
412233	DN40	Rp 1 1/2	-	8	1,382	11,26
412235	DN50	Rp 2	-	6	2,155	13,14



K-11
Posúvač



Kód	Dimenzia	D	■	ks/bal.	kg/ks	kg/bal.
411241	DN25	G 1	1	20	2,134	42,68

K-12
Posúvač



Kód	Dimenzia	■	ks/bal.	kg/ks	kg/bal.
411240	DN25	1	20	2,198	43,96

K-294T
Vršok ventilu



Kód	Dimenzia	D	■	ks/bal.	kg/ks	kg/bal.
411760	DN10	G 3/8	-	15	0,089	1,39
411761	DN15	G 1/2	-	15	0,076	1,20
411762	DN20	G 3/4	-	10	0,140	1,46
411763	DN25	G 1	-	20	0,229	4,74
411764	DN32	G 1 1/4	-	10	0,345	3,61
411765	DN40	G 1 1/2	-	15	0,432	6,69
411766	DN50	G 2	-	10	0,657	6,78




K-350.1
Ručné koliesko hliníkové



Kód	Dimenzia	■	ks/bal.	kg/ks	kg/bal.
411886	DN15	-	50	0,024	1,26
411889	DN32	-	35	0,065	2,29

K-272
Vypúšťacia zátka



Kód	Dimenzia	D	■	ks/bal.	kg/ks	kg/bal.
411550	DN8	G 1/4	100	800	0,010	8,06

K-270M
Odvodňovací ventil



Kód	Dimenzia	D	■	ks/bal.	kg/ks	kg/bal.
411018	DN8	G 1/4	-	150	0,034	5,16

2


ARMATÚRY VODOVODNÉ KOHÚTY GUL'OVÉ

FITTINGS FOR WATER BALL COCKS
WASSERARMATUR KUGELHÄHNE
ACCESORIOS DE FONTANERÍA VÁLVULAS DE BOLA
ARMATURY VODOVODNÍ KOHOUTY KULOVÉ
VÍZVEZETÉK SZERELVÉNYEK GÖLYÓSCSAPOK
VODOVODNA ARMATURA KUGLASTI VENTILI
ВОДOPPOBODHAY APMATYPA KPAHЫ ШAPOBЫE



KE-230


Guľový kohút F/F s motýľom



Kód	Dimenzia	D	■	ks/bal.	kg/ks	kg/bal.
400001	DN15	G 1/2	40	160	0,135	21,85
400002	DN20	G 3/4	25	100	0,185	18,75
400003	DN25	G1	16	64	0,325	21,05

KE-240

Guľový kohút M/F s motýľom



Kód	Dimenzia	D	■	ks/bal.	kg/ks	kg/bal.
400041	DN15	G 1/2	40	160	0,138	22,33
400042	DN20	G 3/4	25	100	0,205	20,75
400043	DN25	G1	16	64	0,350	22,65

KE-231

Guľový kohút F/F s pákou



Kód	Dimenzia	D	■	ks/bal.	kg/ks	kg/bal.
400015	DN10	G 3/8	50	200	0,195	39,25
400016	DN15	G 1/2	40	160	0,16	25,85
400017	DN20	G 3/4	25	100	0,220	22,25
400018	DN25	G1	16	64	0,360	23,29
400019	DN32	G1 1/4	10	40	0,476	19,29
400020	DN40	G 1 1/2	6	24	0,835	20,29
400021	DN50	G 2	4	16	1,210	19,61
400022	DN65	G 2 1/2	-	6	2,650	16,15
400023	DN80	G 3	-	4	4,100	16,65
400024	DN100	G 4	-	2	7,8	15,85

KE-241

Guľový kohút M/F s pákou




Kód	Dimenzia	D	■	ks/bal.	kg/ks	kg/bal.
400051	DN15	G 1/2	40	160	0,160	25,85
400052	DN20	G 3/4	25	100	0,235	23,75
400053	DN25	G1	16	64	0,380	24,57
400054	DN32	G1 1/4	10	40	0,545	22,05
400055	DN40	G 1 1/2	6	24	0,810	19,69
400056	DN50	G 2	2	16	1,250	20,25



KE-250


Guľový kohút M/M s motýľom



Kód	Dimenzia	D	■	ks/bal.	kg/ks	kg/bal.
400061	DN15	G 1/2	40	160	0,131	21,21
400062	DN20	G 3/4	25	100	0,196	19,85
400063	DN25	G1	16	64	0,349	22,59

KE-251

Guľový kohút M/M s pákou



Kód	Dimenzia	D	■	ks/bal.	kg/ks	kg/bal.
400071	DN15	G 1/2	40	160	0,159	25,69
400072	DN20	G 3/4	25	100	0,220	22,25
400073	DN25	G1	16	64	0,370	23,93

KE-261


Guľový kohút s odvodnením F/F s pákou



Kód	Dimenzia	D	■	ks/bal.	kg/ks	kg/bal.
400081	DN15	G 1/2	25	100	0,245	24,75
400082	DN20	G 3/4	15	60	0,340	20,65
400083	DN25	G1	10	40	0,500	20,25
400084	DN32	G1 1/4	8	32	0,735	23,77
400085	DN40	G 1 1/2	4	16	1,040	16,89
400086	DN50	G 2	4	16	1,435	23,21

KE-280

Guľový kohút so závitovou prípojkou M/F s motýľom



Kód	Dimenzia	D	■	ks/bal.	kg/ks	kg/bal.
400131	DN15	G 1/2	30	120	0,202	24,49
400132	DN20	G 3/4	20	80	0,290	23,45
400133	DN25	G1	12	48	0,489	23,72
400134	DN32	G1 1/4	7	28	0,661	18,76

KE-281


Guľový kohút so závitovou prípojkou M/F s pákou



Kód	Dimenzia	D	■	ks/bal.	kg/ks	kg/bal.
400141	DN15	G 1/2	30	120	0,200	24,25
400142	DN20	G 3/4	20	80	0,300	24,25
400143	DN25	G1	12	48	0,500	24,25
400144	DN32	G1 1/4	7	28	0,635	18,03

KE-280R


Rohový guľový kohút so závitovou prípojkou M/F s motýľom



Kód	Dimenzia	D	■	ks/bal.	kg/ks	kg/bal.
400136	DN15	G 1/2	10	100	0,230	23,25
400137	DN20	G 3/4	4	60	0,340	20,65
400138	DN25	G1	4	32	0,540	17,53

KE-271

Guľový kohút vypúšťací M/M




Kód	Dimenzia	D	D1	■	ks/bal.	kg/ks	kg/bal.
400091	DN15	G 1/2	G 3/4	20	160	0,133	21,53



KE-271S

Guľový kohút vypúšťací malý M/M



Kód	Dimenzia	D	D1	■	ks/bal.	kg/ks	kg/bal.
400090	DN10	G 3/8	G 1/2	25	200	0,093	18,85
400092	DN15	G 1/2	G 3/4	25	200	0,124	25,05
400093	DN20	G 3/4	G 1	15	120	0,207	25,09

K-246

Guľový kohút



Kód	Dimenzia	■	ks/bal.	kg/ks	kg/bal.
431465	DN25	1	5	1,589	8,10

KE-233

Záhradný guľový kohút s pákou



Kód	Dimenzia	D	■	ks/bal.	kg/ks	kg/bal.
400031	DN15	G 1/2	12	96	0,148	14,46
400032	DN20	G 3/4	8	64	0,212	13,82
400033	DN25	G 1	4	32	0,355	11,61

K-248

Guľový kohút



Kód	Dimenzia	D	■	ks/bal.	kg/ks	kg/bal.
431476	DN32	G1 1/4	1	30	1,298	38,94

KE-3 Cr

Záhradný ventil s olivkou



Kód	Dimenzia	D	V max	■	ks/bal.	kg/ks	kg/bal.
400320	DN15	G 1/2	65	6	48	0,275	13,35
400321	DN20	G 3/4	85	6	48	0,420	20,25



3

ARMATÚRY VODOVODNÉ VENTILY POISTNÉ

FITTINGS FOR WATER SAFETY VALVES
 WASSERARMATUR SICHERHEITSVENTILE
 ACCESORIOS DE FONTANERÍA VÁLVULAS DE SEGURIDAD
 ARMATURY VODOVODNÍ VENTILY POJISTNÉ
 VÍZVEZETÉK SZERELVÉNYEK BIZTONSÁGI SZELEPEK
 VODOVODNA ARMATURA SIGURNOSNI VENTILI
 ВОДOPРОВОДНАЯ АРМАТУРА КЛАПАНЫ ПРЕДОХРАНИТЕЛЬНЫЕ



T-3160
Poistný ventil 6.7 bar



Kód	D	■	ks/bal.	kg/ks	kg/bal.
417600	G 1/2	1	40	0,155	6,20
417610	G 3/4	1	40	0,189	7,60

T-3160.80
Poistný ventil 8 bar



Kód	D	■	ks/bal.	kg/ks	kg/bal.
417613	G 1/2	1	40	0,155	6,20
417614	G 3/4	1	40	0,189	7,60

HPV-3100.67



Kód	■	ks/bal.	kg/ks	kg/bal.
417691	1	40	0,022	0,88



Poistný ventil bojlerový / Safety valve T-3160

VÝHODY

- uľahčenie montáže a výmena hlavice bez nutnosti výmeny tela
- odnímateľná poistná časť
- pripojenie na vonkajší závit - uľahčenie pripojenia v systéme
- jednoznačná identifikácia a spätná dohľadateľnosť ventilov
- 360° nastavenie odtoku - pootočením v ľubovoľnom smere
- 100% výstupná kvalita nastaveného prepúšťacieho tlaku
- vrátane spätnej klapky

ADVANTAGES

- easy assembly and replacement of the head without the need to replace the body
- removable safety part
- connection to the external thread - easy connection in the system
- clear identification and traceability of valves
- 360° adjustment of the drain - possible motion in any direction
- 100% final quality control of discharge pressure
- including the check valve





TE-2852.1 DN15
Poistný ventil 8 bar



Kód	Dimenzia	D	■	ks/bal.	kg/ks	kg/bal.
417502	DN15	G 1/2	1	40	0,209	8,61

TE-2852.1 DN20
Poistný ventil 8 bar



Kód	Dimenzia	D	■	ks/bal.	kg/ks	kg/bal.
417503	DN20	G 3/4	1	40	0,247	10,13

TE-2850
Poistný ventil 6.7 bar



Kód	Dimenzia	D	■	ks/bal.	kg/ks	kg/bal.
417530	DN15	G 1/2	1	40	0,182	7,53
417531	DN20	G 3/4	1	40	0,216	8,89

TE-2850.1
Poistný ventil 8 bar



Kód	Dimenzia	D	■	ks/bal.	kg/ks	kg/bal.
417500	DN15	G 1/2	1	40	0,182	7,53
417501	DN20	G 3/4	1	40	0,216	8,89

TE-1847
Poistný ventil k elektrickému bojleru



Kód	Dimenzia	D	■	ks/bal.	kg/ks	kg/bal.
417585	DN15	G 1/2	1	20	0,449	9,23
417584	DN20	G 3/4	1	20	0,470	9,65

TE-2852 DN15
Poistný ventil 6.7 bar



Kód	Dimenzia	D	■	ks/bal.	kg/ks	kg/bal.
417538	DN15	G 1/2	1	40	0,209	8,61

TE-2852 DN20
Poistný ventil 6.7 bar



Kód	Dimenzia	D	■	ks/bal.	kg/ks	kg/bal.
417543	DN20	G 3/4	1	40	0,247	10,13

T-1847-25
Kučelka poistného ventilu



Kód	Dimenzia	D	■	ks/bal.	kg/ks	kg/bal.
428391	DN15	16 mm	-	20	0,011	0,22

TE-2848-01
Koleno s O-krúžkom k TE-2850 a TE-2852



Kód	D	■	■	ks/bal.	kg/ks	kg/bal.
417581	M16x1	-	-	20	0,006	0,12



Poistný ventil kotlový / Safety valve T-3261

- tlakové rady 1,8 / 2,5 / 3,0 / 6,0 / 8,0 bar
- vnútorné a vonkajšie pripojenie
- pressure ranges 1,8/2,5/3,0/6,0/8,0 bar
- internal and external connection

T-3261.FF

Poistný ventil kotlový



Kód	Typ	Dimenzia	D	D1	Nastavený na tlak	Označenie tlaku na plombe	■	ks/bal.	kg/ks	kg/bal.
417700	T-3261.18.FF	DN15	G 1/2	G 3/4	0,18 ± 0,03 MPa	1,8 bar	1	40	0,130	5,2
417701	T-3261.25.FF	DN15	G 1/2	G 3/4	0,25 ± 0,03 MPa	2,5 bar	1	40	0,130	5,2
417702	T-3261.30.FF	DN15	G 1/2	G 3/4	0,30 ± 0,03 MPa	3,0 bar	1	40	0,130	5,2
417703	T-3261.60.FF	DN15	G 1/2	G 3/4	0,60 ± 0,03 MPa	6,0 bar	1	40	0,130	5,2
417704	T-3261.80.FF	DN15	G 1/2	G 3/4	0,80 ± 0,03 MPa	8,0 bar	1	40	0,130	5,2
417710	T-3261.18.FF	DN20	G 3/4	G 1	0,18 ± 0,03 MPa	1,8 bar	1	40	0,130	5,2
417711	T-3261.25.FF	DN20	G 3/4	G 1	0,25 ± 0,03 MPa	2,5 bar	1	40	0,130	5,2
417712	T-3261.30.FF	DN20	G 3/4	G 1	0,30 ± 0,03 MPa	3,0 bar	1	40	0,130	5,2
417713	T-3261.60.FF	DN20	G 3/4	G 1	0,60 ± 0,03 MPa	6,0 bar	1	40	0,130	5,2
417714	T-3261.80.FF	DN20	G 3/4	G 1	0,80 ± 0,03 MPa	8,0 bar	1	40	0,130	5,2

T-3261.MF

Poistný ventil kotlový



Kód	Typ	Dimenzia	D	D1	Nastavený na tlak	Označenie tlaku na plombe	■	ks/bal.	kg/ks	kg/bal.
417800	T-3261.18.MF	DN15	G 1/2	G 3/4	0,18 ± 0,03 MPa	1,8 bar	1	40	0,160	6,4
417801	T-3261.25.MF	DN15	G 1/2	G 3/4	0,25 ± 0,03 MPa	2,5 bar	1	40	0,160	6,4
417802	T-3261.30.MF	DN15	G 1/2	G 3/4	0,30 ± 0,03 MPa	3,0 bar	1	40	0,160	6,4
417803	T-3261.60.MF	DN15	G 1/2	G 3/4	0,60 ± 0,03 MPa	6,0 bar	1	40	0,160	6,4
417804	T-3261.80.MF	DN15	G 1/2	G 3/4	0,80 ± 0,03 MPa	8,0 bar	1	40	0,160	6,4
417810	T-3261.18.MF	DN20	G 3/4	G 1	0,18 ± 0,03 MPa	1,8 bar	1	40	0,160	6,4
417811	T-3261.25.MF	DN20	G 3/4	G 1	0,25 ± 0,03 MPa	2,5 bar	1	40	0,160	6,4
417812	T-3261.30.MF	DN20	G 3/4	G 1	0,30 ± 0,03 MPa	3,0 bar	1	40	0,160	6,4
417813	T-3261.60.MF	DN20	G 3/4	G 1	0,60 ± 0,03 MPa	6,0 bar	1	40	0,160	6,4
417814	T-3261.80.MF	DN20	G 3/4	G 1	0,80 ± 0,03 MPa	8,0 bar	1	40	0,160	6,4

4


ARMATÚRY VODOVODNÉ VENTILY SPÄTNÉ, FILTRE

FITTINGS FOR WATER CHECK VALVES, FILTERS
WASSERARMATUR RÜCKLAUFVENTILE, FILTER
ACCESORIOS DE FONTANERÍA VÁLVULAS DE RETENCIÓN, FILTROS
ARMATURY VODOVODNÍ VENTILY ZPĚTNÉ, FILTRY
VÍZVEZETÉK SZERELVÉNYEK VISSZACSAPÓ SZELEPEK, SZŰRŐK
VODOVODNA ARMATURA POVRATNI VENTILI, FILTERI
ВОДOPРОВОДНАЯ АРМАТУРА КЛАПАНЫ ОБРАТНЫЕ, ФИЛЬТРЫ



K-1039K

Spätňý ventil s kovovou kuželkou



Kód	Dimenzia	D	■	ks/bal.	kg/ks	kg/bal.
400314	DN15	G 1/2	25	200	0,127	25,65
400315	DN20	G 3/4	20	160	0,166	26,81
400316	DN25	G 1	16	128	0,254	32,76
400317	DN32	G 1 1/4	6	48	0,446	21,66
400318	DN40	G 1 1/2	4	32	0,635	20,57
400319	DN50	G 2	3	24	0,920	22,33

K-1039E

Spätňý ventil Exclusive



Kód	Dimenzia	D	■	ks/bal.	kg/ks	kg/bal.
411372	DN25	G 1	1	25	0,340	8,65

K-508


Filter Standard



Kód	Dimenzia	D	■	ks/bal.	kg/ks	kg/bal.
400301	DN15	G 1/2	20	160	0,140	22,65
400302	DN20	G 3/4	12	96	0,240	23,29
400303	DN25	G 1	8	64	0,305	19,77
400304	DN32	G 1 1/4	4	32	0,590	19,13
400305	DN40	G 1 1/2	5	30	0,800	24,25
400306	DN50	G 2	2	20	1,350	27,25

K-1039F

Filter pre spätňý ventil



Kód	Dimenzia	D	■	ks/bal.	kg/ks	kg/bal.
400331	DN15	G 1/2	80	900	0,008	7,45
400332	DN20	G 3/4	35	350	0,011	4,10
400333	DN25	G 1	15	150	0,014	2,35
400334	DN32	G 1 1/4	10	100	0,018	2,05
400335	DN40	G 1 1/2	10	100	0,034	3,65
400336	DN50	G 2	6	60	0,052	3,37



5

ARMATÚRY KÚRENIE

VENTILY TERMOSTATICKÉ A RADIÁTOROVÉ, KOHÚTY, SPOJKY

FITTINGS FOR HEATING THERMOSTATIC VALVES, RADIATOR VALVES, COCKS, CONNECTIONS
HEIZARMATUR THERMOSTATVENTILE UND VENTILE FÜR HEIZKÖRPER, HÄHNE, KUPPLUNGEN
ACCESORIOS DE CALEFACCIÓN VÁLVULAS TERMOSTÁTICAS, VÁLVULAS DE RADIADOR,
 VÁLVULAS, ACOPLAMIENTOS

ARMATURY TOPENÍ VENTILY TERMOSTATICKÉ A RADIÁTOROVÉ, KOHOUTY, SPOJKY
FŰTÉS SZERELVÉNYEK TERMOSZTATIKUS ÉS RADIÁTOR SZELEPEK, CSAPOK, CSATLAKOZÓK
ARMATURE ZA GREJANJE TERMOSTATSKI I VENTILI ZA RADIJATORE, SLAVINE, SPOJNICE
ОТОПИТЕЛЬНАЯ АРМАТУРА КЛАПАНЫ ТЕРМОСТАТИЧЕСКИЕ И РАДИАТОРНЫЕ,
 КРАНЫ, МУФТЫ



VE-4522A

Radiátorový kohút priamy



Kód	Dimenzia	D	D1	■	ks/bal.	kg/ks	kg/bal.
412448	DN10	Rp 3/8	R 3/8	-	20	0,293	6,02
412449	DN15	Rp 1/2	R 1/2	-	20	0,455	9,34
412450	DN20	Rp 3/4	R 3/4	-	15	0,701	10,75

VE-4523A

Radiátorový kohút rohový



Kód	Dimenzia	D	D1	■	ks/bal.	kg/ks	kg/bal.
412452	DN10	Rp 3/8	R 3/8	-	20	0,293	6,02
412453	DN15	Rp 1/2	R 1/2	-	25	0,448	11,44
412454	DN20	Rp 3/4	R 3/4	-	15	0,700	10,74

V-4522A-10

Rukoväť radiátorového kohúta



Kód	Dimenzia	■	ks/bal.	kg/ks	kg/bal.
412926	DN10	-	12	0,038	0,51
412927	DN15	-	10	0,045	0,51
412928	DN20	-	10	0,054	0,60

VE-4524

Radiátorový guľový kohút priamy



Kód	Dimenzia	D	■	ks/bal.	kg/ks	kg/bal.
400240	DN15	G 1/2	9	72	0,223	16,31

VE-4525


Radiátorový guľový kohút rohový



Kód	Dimenzia	D	■	ks/bal.	kg/ks	kg/bal.
400245	DN15	G 1/2	8	64	0,226	14,71

VE-4232A

Radiátorový ventil priamy



Kód	Dimenzia	D	■	ks/bal.	kg/ks	kg/bal.
400400	DN10	G 3/8	15	120	0,172	20,89
400401	DN15	G 1/2	15	120	0,185	22,45

VE-4233A

Radiátorový ventil rohový



Kód	Dimenzia	D	■	ks/bal.	kg/ks	kg/bal.
400430	DN10	G 3/8	15	120	0,158	19,21
400431	DN15	G 1/2	15	120	0,175	21,25

VE-4262H


Termostatický radiátorový ventil priamy



Kód	Dimenzia	D	■	ks/bal.	kg/ks	kg/bal.
422362	DN10	G 3/8	1	25	0,170	4,41
422363	DN15	G 1/2	1	25	0,232	5,96
422364	DN20	G 3/4	1	20	0,345	7,06

VE-4263H

Termostatický radiátorový ventil rohový



Kód	Dimenzia	D	■	ks/bal.	kg/ks	kg/bal.
422365	DN10	G 3/8	1	25	0,141	3,68
422366	DN15	G 1/2	1	25	0,193	4,98
422367	DN20	G 3/4	1	20	0,319	6,54

VE-4262HE

Ventil termostatický priamy 3/4 x 1/2



Kód	Dimenzia	D	D1	■	ks/bal.	kg/ks	kg/bal.
422370	DN15	G 1/2	G 3/4	1	100	0,245	24,75

VE-4263HE

Ventil termostatický rohový 3/4 x 1/2



Kód	Dimenzia	D	D1	■	ks/bal.	kg/ks	kg/bal.
422371	DN15	G 1/2	G 3/4	1	100	0,228	23,05

VE-4260P

Termostatická hlavica pre pôvodné termostatické radiátorové ventily SAM Myjava



Kód	Dimenzia	■	ks/bal.	kg/ks	kg/bal.
422325	M28x1,5	1	25	0,110	3,00

VE-4261HK

Termostatická hlavica s kvapalinovou náplňou



Kód	Dimenzia	■	ks/bal.	kg/ks	kg/bal.
422322	M30x1,5	1	25	0,110	3,00

V-4250H M30 x 1,5

Hlavica ručného ovládania



Kód	D	■	ks/bal.	kg/ks	kg/bal.
422323	M30x1,5	1	1	0,003	0,05

V-4250 M28 x 1,5

Hlavica ručného ovládania



Kód	D	D1	■	ks/bal.	kg/ks	kg/bal.
621516	M28x1,5	34,5	1	-	0,006	-



VE-4308A
Spojka radiátorová priama



Kód	Dimenzia	D	■	ks/bal.	kg/ks	kg/bal.
400450	DN10	Rp 3/8	20	200	0,142	28,65
400451	DN15	Rp 1/2	20	200	0,157	31,65

VE-4308AE
Spojka radiátorová priama 3/4 x 1/2




Kód	Dimenzia	D	D1	■	ks/bal.	kg/ks	kg/bal.
400453	DN15	G 1/2	G 3/4	1	100	0,170	17,25

VE-1338
H pripojenie priame 3/4 x 1/2




Kód	Dimenzia	D	D1	■	ks/bal.	kg/ks	kg/bal.
400375	DN15	G 1/2	G 3/4	1	50	0,355	18,00

VE-1307A
Radiátorová zátka




Kód	Dimenzia	D	■	ks/bal.	kg/ks	kg/bal.
400780	DN15	G 1/2	-	500	0,016	8,25

VE-4309A
Radiátorová spojka rohová



Kód	Dimenzia	D	■	ks/bal.	kg/ks	kg/bal.
400480	DN10	Rp 3/8	20	200	0,137	27,65
400481	DN15	Rp 1/2	20	200	0,158	31,85

VE-4309AE
Spojka radiátorová rohová 3/4 x 1/2



Kód	Dimenzia	D	D1	■	ks/bal.	kg/ks	kg/bal.
400483	DN15	G 1/2	G 3/4	1	100	0,160	16,25

VE-1340
H pripojenie rohové 3/4 x 1/2



Kód	Dimenzia	D	D1	■	ks/bal.	kg/ks	kg/bal.
400385	DN15	G 1/2	G 3/4	1	50	0,360	18,25

VE-1307B
Radiátorová zátka s odvzdušnením a kľúčikom



Kód	Dimenzia	D	■	ks/bal.	kg/ks	kg/bal.
400781	DN15	G 1/2	-	400	0,026	10,65

VE-1307C
Kľúčik kovový



Kód	■	ks/bal.	kg/ks	kg/bal.
400782	100	3000	0,006	16,00

VE-1307
Kľúčik plastový



Kód	■	ks/bal.	kg/ks	kg/bal.
400782	100	3000	0,002	5,00

Pripojenie Pex 16 x 3/4 s EK



Kód	D	■	ks/bal.	kg/ks	kg/bal.
401153	G 3/4	2	300	0,049	17,20

VE-1308A
Automatický odvzdušňovací ventil



Kód	Dimenzia	D	■	ks/bal.	kg/ks	kg/bal.
400256	DN15	G 1/2	-	160	0,13	21,05

Radiátorová zátka s odvzdušnením bez kľúčika




Kód	■	ks/bal.	kg/ks	kg/bal.
400783	100	1000	0,018	18,00

VE-1337-04
Redukcia M/M s EUROCONUSOM



Kód	Dimenzia	D	D1	■	ks/bal.	kg/ks	kg/bal.
412900	DN15/DN20	G 1/2	G 3/4	30	120	0,036	4,38

Pripojenie Cu 15 x 3/4 s EK



Kód	D	■	ks/bal.	kg/ks	kg/bal.
401152	G 3/4	2	350	0,038	17,50

6


ARMATÚRY TVAROVKY

FITTINGS
FORMSTÜCKE
TUBOS DE CONEXIÓN
TVAROVKY
IDOMOK
FITINZI
ΦΙΤΤΙΗΓΙ



V-4300

Závitová spojka priama s plochým tesnením




S	S1
6 HR 24	6 HR 27
6 HR 27	6 HR 29
6 HR 32	8 HR 37
6 HR 41	8 HR 46
6 HR 50	6 HR 52
6 HR 53	6 HR 61
6 HR 65	6 HR 73

Kód	Dimenzia	D	■	ks/bal.	kg/ks	kg/bal.
412858	DN10	G 3/8	-	50	0,085	4,31
412859	DN15	G 1/2	-	35	0,102	3,63
412860	DN20	G 3/4	-	20	0,164	3,34
412861	DN25	G 1	-	20	0,301	6,18
412862	DN32	G 1 1/4	-	20	0,611	12,38
400533	DN40	G 1 1/2	-	6	0,560	3,61
400534	DN50	G 2	-	4	0,761	3,29

V-4301

Závitová spojka kolenová s plochým tesnením




S	S1
6 HR 22	6 HR 27
6 HR 27	6 HR 29
6 HR 32	8 HR 37
6 HR 41	8 HR 46
6 HR 47	6 HR 52
6 HR 55	6 HR 61
6 HR 66	6 HR 73

Kód	Dimenzia	D	■	ks/bal.	kg/ks	kg/bal.
412868	DN10	G 3/8	-	35	0,107	3,80
412869	DN15	G 1/2	-	20	0,164	3,34
412870	DN20	G 3/4	-	30	0,277	8,47
412898	DN25	G 1	-	15	0,423	6,50
400547	DN32	G 1 1/4	-	4	0,540	2,41
400548	DN40	G 1 1/2	-	3	0,790	2,62
400549	DN50	G 2	-	2	1,070	2,39

V-4302

Závitová prípojka



S
6 HR 29
8 HR 37

Kód	Dimenzia	D	D1	■	ks/bal.	kg/ks	kg/bal.
412851	DN15	G 1/2	G 3/4	-	50	0,066	3,36
412852	DN20	G 3/4	G 1	-	30	0,105	3,21

V-4302A

Závitová prípojka s dierkou




S	S1
6 HR 30	6 HR 17
6 HR 38	6 HR 23
6 HR 46	6 HR 30

Kód	Dimenzia	D	D1	■	ks/bal.	kg/ks	kg/bal.
400560	DN15	G 1/2	G 3/4	2	200	0,075	16,00
400561	DN20	G 3/4	G 1	2	100	1,128	15,00
400562	DN25	G 1	G 5/4	2	60	0,218	15,00


K-247

Nástenka



Kód	Dimenzia	D	■	ks/bal.	kg/ks	kg/bal.
411601	DN15	G 1/2	-	25	0,105	2,68

K-263 Predĺženie



Kód	Dimenzia	D	■	ks/bal.	kg/ks	kg/bal.
411505	DN15x10	G 1/2	-	120	0,034	4,14
411506	DN15x15	G 1/2	-	100	0,039	3,96
411507	DN15x20	G 1/2	-	70	0,046	3,28
411508	DN15x25	G 1/2	-	60	0,054	3,30
411509	DN15x30	G 1/2	-	50	0,058	2,96
411510	DN15x40	G 1/2	-	40	0,068	2,78
411511	DN15x50	G 1/2	-	35	0,085	3,03
411517	DN20x10	G 3/4	-	70	0,047	3,35
411518	DN20x15	G 3/4	-	50	0,059	3,01
411519	DN20x20	G 3/4	-	40	0,068	2,78
411520	DN20x25	G 3/4	-	40	0,076	3,10
411521	DN20x30	G 3/4	-	30	0,080	2,46
411522	DN20x40	G 3/4	-	25	0,095	2,43

KE-263 Cr Predĺženie chrómové Exklusiv



Kód	Dimenzia	D	■	ks/bal.	kg/ks	kg/bal.
400500	DN15x10	G 1/2	60	600	0,035	21,25
400501	DN15x15	G 1/2	45	450	0,045	20,50
400502	DN15x20	G 1/2	36	360	0,055	20,05
400503	DN15x25	G 1/2	27	270	0,065	17,80
400504	DN15x30	G 1/2	24	240	0,075	18,25
400505	DN15x40	G 1/2	18	180	0,095	17,35
400506	DN15x50	G 1/2	15	150	0,115	17,50
400507	DN15x100	G 3/4	6	60	0,255	15,55

K-501 Nátrubok



Kód	Dimenzia	D	■	ks/bal.	kg/ks	kg/bal.
400600	DN10	G 3/8	20	400	0,027	11,05
400601	DN15	G 1/2	10	200	0,055	11,25
400602	DN20	G 3/4	10	150	0,095	14,50
400603	DN25	G 1	5	70	0,120	8,65
400604	DN32	G 1 1/4	5	50	0,204	10,45
400605	DN40	G 1 1/2	5	25	0,330	8,50
400606	DN50	G 2	3	15	0,536	8,29

KE-501 Cr Nátrubok chrómový




Kód	Dimenzia	D	■	ks/bal.	kg/ks	kg/bal.
401600	DN10	G 3/8	20	400	0,027	11,05
401601	DN15	G 1/2	10	200	0,055	11,25
401602	DN20	G 3/4	10	150	0,095	14,50
401603	DN25	G 1	5	100	0,120	12,25
401604	DN32	G 1 1/4	5	80	0,204	16,57
401605	DN40	G 1 1/2	5	50	0,330	16,75
401606	DN50	G 2	3	15	0,536	8,29

K-501R Nátrubok redukovaný



Kód	Dimenzia	D	D1	■	ks/bal.	kg/ks	kg/bal.
400607	DN10xDN15	G 3/8	G 1/2	10	250	0,054	13,75
400608	DN15xDN20	G 1/2	G 3/4	10	200	0,058	11,85
400609	DN20xDN25	G 3/4	G 1	10	150	0,076	11,65

K-502 Redukcia F/M



Kód	Dimenzia	D	D1	■	ks/bal.	kg/ks	kg/bal.
400617	DN8/DN10	G 3/8	G 1/4	20	1000	0,019	19,25
400610	DN10/DN15	G 1/2	G 3/8	20	500	0,020	10,25
400611	DN15/DN20	G 3/4	G 1/2	20	400	0,044	17,85
400612	DN20/DN25	G 1	G 3/4	10	200	0,069	14,05
400613	DN25/DN32	G 1 1/4	G 1	10	150	0,123	18,70
400614	DN32/DN40	G 1 1/2	G 1 1/4	10	80	0,136	11,13

KE-502 Cr Redukcia F/M chrómová



Kód	Dimenzia	D	D1	■	ks/bal.	kg/ks	kg/bal.
401617	DN8/DN10	G 3/8	G 1/4	20	1000	0,019	19,25
401610	DN10/DN15	G 1/2	G 3/8	20	500	0,020	10,25
401611	DN15/DN20	G 3/4	G 1/2	20	400	0,044	17,85
401612	DN20/DN25	G 1	G 3/4	10	200	0,069	14,05
401613	DN25/DN32	G 1 1/4	G 1	10	150	0,123	18,70
401614	DN32/DN40	G 1 1/2	G 1 1/4	10	80	0,136	11,13

KE-503 Cr Vsvka chrómová




Kód	Dimenzia	D	■	ks/bal.	kg/ks	kg/bal.
401620	DN10	G 3/8	20	500	0,020	10,25
401621	DN15	G 1/2	20	300	0,034	10,45
401622	DN20	G 3/4	10	200	0,056	11,45
401623	DN25	G 1	10	120	0,094	11,53
401624	DN32	G 1 1/4	5	60	0,178	10,93
401625	DN40	G 1 1/2	5	50	0,222	11,35
401626	DN50	G 2	5	30	0,389	11,92

KE-503R Cr Vsvka redukovaná chrómová




Kód	Dimenzia	D	D1	■	ks/bal.	kg/ks	kg/bal.
401691	DN10/DN15	G 3/8	G 1/2	20	500	0,028	14,25
401692	DN15/DN20	G 1/2	G 3/4	10	250	0,044	11,25
401693	DN20/DN25	G 3/4	G 1	10	150	0,072	11,05

KE-504 Cr Koleno M/F chrómové



K-503 Vsvka



Kód	Dimenzia	D	■	ks/bal.	kg/ks	kg/bal.
400620	DN10	G 3/8	20	500	0,020	10,25
400621	DN15	G 1/2	20	300	0,034	10,45
400622	DN20	G 3/4	10	200	0,056	11,45
400623	DN25	G 1	10	120	0,094	11,53
400624	DN32	G 1 1/4	5	60	0,178	10,93
400625	DN40	G 1 1/2	5	50	0,222	11,35
400626	DN50	G 2	5	30	0,389	11,92

K-503R Vsvka redukovaná



Kód	Dimenzia	D	D1	■	ks/bal.	kg/ks	kg/bal.
400691	DN10/DN15	G 3/8	G 1/2	20	500	0,028	14,25
400692	DN15/DN20	G 1/2	G 3/4	10	250	0,044	11,25
400693	DN20/DN25	G 3/4	G 1	10	150	0,072	11,05

K-504 Koleno M/F



Kód	Dimenzia	D	■	ks/bal.	kg/ks	kg/bal.
400630	DN10	G 3/8	20	300	0,059	17,95
400631	DN15	G 1/2	10	150	0,068	10,45
400632	DN20	G 3/4	10	100	0,102	10,45
400633	DN25	G 1	10	50	0,196	10,05
400634	DN32	G 1 1/4	5	20	0,490	10,05
400635	DN40	G 1 1/2	5	15	0,630	9,70
400636	DN50	G 2	5	10	1,100	11,25

K-505
Koleno F/F




Kód	Dimenzia	D	■	ks/bal.	kg/ks	kg/bal.
400640	DN10	G 3/8	20	200	0,039	8,05
400641	DN15	G 1/2	10	150	0,057	8,80
400642	DN20	G 3/4	10	100	0,075	7,75
400643	DN25	G 1	5	50	0,170	8,75
400644	DN32	G 1 1/4	5	30	0,289	8,92
400645	DN40	G 1 1/2	5	20	0,377	7,79
400646	DN50	G 2	5	15	0,610	9,40

KE-505 Cr
Koleno F/F chrómové



Kód	Dimenzia	D	■	ks/bal.	kg/ks	kg/bal.
401640	DN10	G 3/8	20	200	0,039	8,05
401641	DN15	G 1/2	10	150	0,057	8,80
401642	DN20	G 3/4	10	100	0,075	7,75
401643	DN25	G 1	5	50	0,170	8,75
401644	DN32	G 1 1/4	5	30	0,289	8,92
401645	DN40	G 1 1/2	5	20	0,377	7,79
401646	DN50	G 2	5	15	0,610	9,4

K-506
T-kus F/F/F



Kód	Dimenzia	D	■	ks/bal.	kg/ks	kg/bal.
400650	DN10	G 3/8	10	200	0,060	12,25
400651	DN15	G 1/2	10	100	0,075	7,75
400652	DN20	G 3/4	5	80	0,120	9,85
400653	DN25	G 1	5	40	0,200	8,25
400654	DN32	G 1 1/4	5	30	0,322	9,91
400655	DN40	G 1 1/2	1	18	0,450	8,35
400656	DN50	G 2	1	12	0,790	9,73

KE-506 Cr
T-kus F/F/F chrómový




Kód	Dimenzia	D	■	ks/bal.	kg/ks	kg/bal.
401650	DN10	G 3/8	10	200	0,060	12,25
401651	DN15	G 1/2	10	100	0,075	7,75
401652	DN20	G 3/4	5	80	0,120	9,85
401653	DN25	G 1	5	40	0,200	8,25
401654	DN32	G 1 1/4	5	30	0,322	9,91
401655	DN40	G 1 1/2	1	18	0,450	8,35
401656	DN50	G 2	1	12	0,790	9,73



K-506R


T-kus F/F/F redukovaný



Kód	Dimenzia	D	D1	■	ks/bal.	kg/ks	kg/bal.
400657	DN20/DN15/DN20	G 3/4	G 1/2	10	50	0,079	4,20
400658	DN25/DN20/DN25	G 1	G 3/4	5	30	0,079	2,62

K-507


Zátka F



Kód	Dimenzia	D	■	ks/bal.	kg/ks	kg/bal.
411560	DN10	G 3/8	-	200	0,024	4,86
411561	DN15	G 1/2	-	150	0,038	5,76
411562	DN20	G 3/4	-	100	0,041	4,16
411563	DN25	G 1	-	50	0,083	4,21
411564	DN32	G 1 1/4	-	40	0,108	4,38
400665	DN40	G 1 1/2	-	20	0,240	4,86
400666	DN50	G 2	1	10	0,167	1,92

KE-507 Cr

Zátka F - chrómová



Kód	Dimenzia	D	■	ks/bal.	kg/ks	kg/bal.
401660	DN10	G 3/8	50	1000	0,030	30,25
401661	DN15	G 1/2	20	500	0,035	17,75
401662	DN20	G 3/4	20	400	0,040	16,25
401663	DN25	G 1	10	250	0,067	17,00
401664	DN32	G 1 1/4	10	200	0,085	17,25
401665	DN40	G 1 1/2	5	80	0,119	9,77
401666	DN50	G 2	5	50	0,167	8,60

KE-509 Cr


Y - prípojka F/F/M



Kód	Dimenzia	D	■	ks/bal.	kg/ks	kg/bal.
400681	DN15	G 1/2	1	150	0,150	22,75

K-510


Zátka M



Kód	Dimenzia	D	■	ks/bal.	kg/ks	kg/bal.
400670	DN10	G 3/8	20	500	0,025	12,75
400671	DN15	G 1/2	20	500	0,032	16,25
400672	DN20	G 3/4	10	250	0,055	14,00
400673	DN25	G 1	10	200	0,080	16,25
400674	DN32	G 1 1/4	5	100	0,160	16,25
400675	DN40	G 1 1/2	5	80	0,250	20,25
400676	DN50	G 2	5	40	0,410	16,65

KE-510 Cr

Zátka M - chrómová



Kód	Dimenzia	D	■	ks/bal.	kg/ks	kg/bal.
401670	DN10	G 3/8	20	500	0,025	12,75
401671	DN15	G 1/2	20	500	0,032	16,25
401672	DN20	G 3/4	10	250	0,055	14,00
401673	DN25	G 1	10	200	0,080	16,25
401674	DN32	G 1 1/4	5	100	0,160	16,25
401675	DN40	G 1 1/2	5	80	0,250	20,25
401676	DN50	G 2	5	40	0,410	16,65

PTFE


Teflónová páska



Kód	Dimenzia	■	ks/bal.	kg/ks	kg/bal.
422329	PTFE	10	1000	0,030	30,25

BATÉRIE


































MIXERS / BATTERIEN / GRIFERÍA / BATERIE / CSAPTELEPEK /
BATERIJE / СМЕСИТЕЛИ



OBSAH

1 SÉRIA EA ARYA

52

EA.3500  53	EA.3501  53	EA.3506.A  53	EA.3506.B  53	EA.3508.A  53	EA.3508.B  53
EA.3508.C  53	EA.3510/I-100  54	EA.3510/I-150  54	EA.3510.A15-100  54	EA.3510.A15-150  54	EA.3510.A20-100  54
EA.3510.A20-150  54	EA.3511.A15-100  54	EA.3511.A15-150  54	EA.3511.A20-100  55	EA.3511.A20-150  55	EA.3511.A30-100  55
EA.3511.A30-150  55	EA.3511.B20-100  55	EA.3511.B20-150  55	EA.3515/I-100  55	EA.3515/I-150  55	EA.3515-100 KOMPLET  56
EA.3515-150 KOMPLET  56	EA.3518/I-100  56	EA.3518/I-150  56	EA.3518-100 KOMPLET  56	EA.3518-150 KOMPLET  56	EA.3520/I-100  56
EA.3520/I-150  56	EA.3520-100 KOMPLET  57	EA.3520-150 KOMPLET  57			

2 SÉRIA EF FICARIA

58

EF.3500  59	EF.3500.1  59	EF.3508.A  59	EF.3515/I-150  59	EF.3515-150 KOMPLET  59	EF.3520/I-150  59
EF.3520-150 KOMPLET  59					

3 SÉRIA ES SIBELA

60

ES.3508.AE  61	ES.3508.FE  61	ES.3508.G  63	ES.3508.GB  63
---	---	--	---

4 SÉRIA EH NESEA

64

EH.3500  65	EH.3500.1  65	EH.3501  66	EH.3508.A  66	EH.3510/I-150  86	EH.3510.A20-150  66
EH.3511.B20-150  66	EH.3515/I-150  67	EH.3515-150 KOMPLET  67	EH.3520/I-150  68	EH.3520-150 KOMPLET  68	EH.3521/I-150  68
EH.3522.A  69	EH.3522.A1  69	3530_S  71	3530_R  71		

5 SÉRIA EH NESEA BLACK

72

EH.3500_B  73	EH.3500.1_B  73	EH.3508.A_B  73	EH.3510/I-150_B  73	EH.3511.A20-150_B  73	EH.3515/I-150_B  73
EH.3520/I-150_B  74	EH.3521/I-150_B  74	3530_B  75			



































6 SÉRIA EN LOBELIA

76

EN.3500  77	EN.3501  77	EN.3506.A  77	EN.3506.B  77	EN.3508.A  77	EN.3508.B  77
EN.3508.C  78	EN.3510/I-150  78	EN.3511.A15-150  78	EN.3511.A20-150  78	EN.3511.A30-150  79	EN.3511.B20-150  79
EN.3515/I-150  80	EN.3515-150 KOMPLET  80	EN.3520/I-150  80	EN.3520-150 KOMPLET  80	EN.3522.B  81	EN.3522.B1  81

7 SÉRIA TA TESSA

82

TA.4000  83	TA.4001  83	TA.4006.A  83	TA.4006.B  83	TA.4008.A  83	TA.4008.B  83
TA.4008.C  83	TA.4004  83	TA.4010/I-100  84	TA.4010/I-150  84	TA.4010.A15-100  84	TA.4010.A15-150  84
TA.4010.A20-100  84	TA.4010.A20-150  84	TA.4011.A15-100  84	TA.4011.A15-150  84	TA.4011.A20-100  85	TA.4011.A20-150  85
TA.4011.A30-100  86	TA.4011.A30-150  86	TA.4011.B20-100  86	TA.4011.B20-150  86	TA.4015/I-100  86	TA.4015/I-150  86
TA.4015-100 KOMPLET  86	TA.4015-150 KOMPLET  86	TA.4018/I-100  87	TA.4018/I-150  87	TA.4018-100 KOMPLET  87	TA.4018-150 KOMPLET  87
TA.4020/I-100  87	TA.4020/I-150  87	TA.4020-100 KOMPLET  87	TA.4020-150 KOMPLET  87		

8 SÉRIA BE BOSA

88

BE.1840.A  89	BE.1840.A1  89	BE.1840.AA  89	BE.1840.AA1  89	BE.1845.A  89	BE.1845.A1  89
BE.1845.AA  89	BE.1845.AA1  89				

9 SÉRIA EK / EK SERIES / SERIE EK

90

EK.3508.N  91	EK.3510.N  91	EK.3511.N  91	
--	--	--	--

10 ROHOVÉ VENTILY

92

TE-66FS  93	TE-225FS  93	TE-69  93	TE-66N.1  94	TE-225N.1  94	TE-66N  95
--	---	--	---	--	---

11 PRÍSLUŠENSTVO

96

3515S01  97	3515_B  97	RS7030  97	RS7008  97	T-2812  97	3515SHK-150-eco, 200-eco  97
3515SHS 150 SILVER  97	3510-15, 20  98	3511.A-15, 20, 30  98	3511.A-20_B  99	3511.B-20  99	3508.A  99
3508.B  99	3508.C  99	3504RS  99	3504SHN-120  99	T-2573  99	

12 NÁHRADNÉ DIELY / SPARE PARTS / PIEZAS DE RECAMBIO

100

3510KV  101	4010KV  101	3510KN  101	4010KN  101	3500KV  101	3508KV  102
T-14X  102	T-12A/I  102	T-12P/I  102	3500H  102	3500K  102	3500N  102
3510ETK  102	3510ET  103	TE-2594  103	T-213 (L95)  103	T-213 (L115)  103	3510RN  103
3510RV  103	3510-M22x1  103	3511-M24x1  104	3515-M28x1  104	3515SV  104	3520R  104
3500F35, F50  104	4004F15  104	TES-1/2  105	TES-3/4F  105	3506  105	4006  105

1

SÉRIA EA ARYA

EA SERIES
SERIE EA
SERIE EA
SÉRIE EA
EA SOROZAT
SERIJA EA
СЕРИЯ EA



EA.3500

Umývadlová stojanková batéria,
pevný výtok



Kód	■	ks/bal.	kg/ks	kg/bal.
401660	1	14	1,09	15,32

EA.3501

Umývadlová stojanková batéria, pevný výtok,
ovládanie zátky CLICK-CLACK, kovové



Kód	■	ks/bal.	kg/ks	kg/bal.
483501	1	14	1,01	14,20

EA.3506.A

Drezová stojanková batéria,
otočný výtok, L 225 mm



Kód	■	ks/bal.	kg/ks	kg/bal.
480500	1	14	0,77	10,84

EA.3506.B

Drezová stojanková batéria,
otočný výtok, L 138 mm



Kód	■	ks/bal.	kg/ks	kg/bal.
480501	1	14	0,72	10,14

EA.3508.A

Drezová stojanková batéria,
rúrkový výtok ø 18 mm



Kód	■	ks/bal.	kg/ks	kg/bal.
480502	1	14	0,96	13,50

EA.3508.B

Drezová stojanková batéria,
tvarovaný výtok



Kód	■	ks/bal.	kg/ks	kg/bal.
480503	1	14	1,01	14,20

EA.3508.C

Drezová stojanková batéria,
tvarovaný výtok



Kód	■	ks/bal.	kg/ks	kg/bal.
480517	1	14	1,05	14,76

EA.3510/I-100

Drezová nástenná batéria,
bez výtoku



Kód	■	ks/bal.	kg/ks	kg/bal.
480200	1	10	0,93	9,36

EA.3510/I-150

Drezová nástenná batéria,
bez výtoku



Kód	■	ks/bal.	kg/ks	kg/bal.
480201	1	10	0,87	8,76

EA.3511.A20-100

Drezová nástenná batéria,
plochý výtok, L 200 mm



Kód	■	ks/bal.	kg/ks	kg/bal.
480210	1	10	1,06	10,66

EA.3511.A20-150

Drezová nástenná batéria,
plochý výtok, L 200 mm



Kód	■	ks/bal.	kg/ks	kg/bal.
480211	1	10	1,01	10,16

EA.3510.A15-100

Drezová nástenná batéria,
rúrkový výtok ø 18 mm, L 150 mm



Kód	■	ks/bal.	kg/ks	kg/bal.
480202	1	10	1,01	10,16

EA.3510.A15-150

Drezová nástenná batéria,
rúrkový výtok ø 18 mm, L 150 mm



Kód	■	ks/bal.	kg/ks	kg/bal.
480203	1	10	0,96	9,66

EA.3511.A30-100

Drezová nástenná batéria,
plochý výtok, L 300 mm



Kód	■	ks/bal.	kg/ks	kg/bal.
480212	1	10	1,10	11,06

EA.3511.A30-150

Drezová nástenná batéria,
plochý výtok, L 300 mm



Kód	■	ks/bal.	kg/ks	kg/bal.
480213	1	10	1,04	10,46

EA.3510.A20-100

Drezová nástenná batéria,
rúrkový výtok ø 18 mm, L 200 mm



Kód	■	ks/bal.	kg/ks	kg/bal.
480204	1	10	1,02	10,26

EA.3510.A20-150

Drezová nástenná batéria,
rúrkový výtok ø 18 mm, L 200 mm



Kód	■	ks/bal.	kg/ks	kg/bal.
480205	1	10	0,96	9,66

EA.3511.B20-100

Drezová nástenná batéria,
prevýšený výtok, L 200 mm



Kód	■	ks/bal.	kg/ks	kg/bal.
480214	1	10	1,07	10,76

EA.3511.B20-150

Drezová nástenná batéria,
prevýšený výtok, L 200 mm



Kód	■	ks/bal.	kg/ks	kg/bal.
480215	1	10	1,01	10,16

EA.3511.A15-100

Drezová nástenná batéria,
plochý výtok, L 150 mm



Kód	■	ks/bal.	kg/ks	kg/bal.
480208	1	10	1,06	10,66

EA.3511.A15-150

Drezová nástenná batéria,
plochý výtok, L 150 mm



Kód	■	ks/bal.	kg/ks	kg/bal.
480209	1	10	1,00	10,06

EA.3515/I-100

Vaňová nástenná batéria,
bez príslušenstva



Kód	■	ks/bal.	kg/ks	kg/bal.
481200	1	12	1,20	14,46

EA.3515/I-150

Vaňová nástenná batéria,
bez príslušenstva



Kód	■	ks/bal.	kg/ks	kg/bal.
481201	1	12	1,08	13,02

EA.3515-100 KOMPLET

Vaňová nástenná batéria,
s príslušenstvom



Kód	■	ks/bal.	kg/ks	kg/bal.
481224	1	12	1,46	17,58

EA.3515-150 KOMPLET

Vaňová nástenná batéria,
s príslušenstvom



Kód	■	ks/bal.	kg/ks	kg/bal.
481225	1	12	1,39	16,74

EA.3520-100 KOMPLET

Sprchová nástenná batéria,
s príslušenstvom



Kód	■	ks/bal.	kg/ks	kg/bal.
482208	1	10	1,28	12,86

EA.3520-150 KOMPLET

Sprchová nástenná batéria,
s príslušenstvom



Kód	■	ks/bal.	kg/ks	kg/bal.
482209	1	10	1,22	12,26

EA.3518/I-100

Vaňová nástenná batéria pre bytové jadrá,
bez príslušenstva, plochý výtok, L 300 mm



Kód	■	ks/bal.	kg/ks	kg/bal.
481204	1	-	1,36	-

EA.3518/I-150

Vaňová nástenná batéria pre bytové jadrá,
bez príslušenstva, plochý výtok, L 300 mm



Kód	■	ks/bal.	kg/ks	kg/bal.
481205	1	-	1,30	-

EA.3517-100 KOMPLET

Vaňová nástenná batéria pre bytové jadrá,
s príslušenstvom, rúrkový výtok ø 18 mm, L 300 mm



Kód	■	ks/bal.	kg/ks	kg/bal.
481226	1	-	1,62	-

EA.3518-150 KOMPLET

Vaňová nástenná batéria pre bytové jadrá,
s príslušenstvom, plochý výtok, L 300 mm



Kód	■	ks/bal.	kg/ks	kg/bal.
481229	1	-	1,61	-

EA.3520/I-100

Sprchová nástenná batéria,
bez príslušenstva



Kód	■	ks/bal.	kg/ks	kg/bal.
482200	1	10	0,97	9,76

EA.3520/I-150

Sprchová nástenná batéria,
bez príslušenstva



Kód	■	ks/bal.	kg/ks	kg/bal.
482201	1	10	0,91	9,16



2

SÉRIA EF FICARIA

EF SERIES
SERIE EF
SERIE EF
SÉRIE EF
EF SOROZAT
SERIJA EF
СЕРИЯ EF



EF.3500

Umývadlová stojanková batéria,
pevný výtok



Kód	■	ks/bal.	kg/ks	kg/bal.
483518	1	10	1,42	14,26

EF.3500.1

Umývadlová stojanková batéria,
pevný výtok



Kód	■	ks/bal.	kg/ks	kg/bal.
483519	1	10	1,59	15,96

EF.3508.A

Drezová stojanková batéria



Kód	■	ks/bal.	kg/ks	kg/bal.
480530	1	10	1,74	17,46

EF.3515/I-150

Vaňová nástenná batéria



Kód	■	ks/bal.	kg/ks	kg/bal.
481264	1	10	2,10	21,06

EF.3515-150 KOMPLET

Vaňová nástenná batéria,
s príslušenstvom



Kód	■	ks/bal.	kg/ks	kg/bal.
481265	1	10	2,41	24,16

EF.3520/I-150

Sprchová nástenná batéria,
bez príslušenstva



Kód	■	ks/bal.	kg/ks	kg/bal.
482233	1	10	1,54	15,46

EF.3520-150 KOMPLET

Sprchová nástenná batéria,
s príslušenstvom



Kód	■	ks/bal.	kg/ks	kg/bal.
482234	1	10	1,85	18,56

3

SÉRIA ES SIBELA

ES SERIES
SERIE ES
SERIE ES
SÉRIE ES
ES SOROZAT
SERIJA ES
СЕРИЯ ES



Séria ES SIBELA

- celonerezové batérie (nie iba povrchová úprava)
- nepoškriabateľný povrch (kartáčovaná nerez)
- odolné voči chemikáliám
- zaleštený perlátor
- vyťahovacia sprška (ES.3508.G, ES.3508.GB)
- povrchová úprava KOMAXIT (ES.3508.GB)

- stainless steel faucets (not only surface finishing)
- non-scratch surface (brushed stainless steel)
- resistant to chemicals
- polished aerator
- pull - out shower (ES.3508.G, ES.3508.GB)
- surface treatment KOMAXIT (ES.3508.GB)

ES.3508.AE

Nerezová drezová stojanková batéria,
otočný výtok



Kód	■	ks/bal.	kg/ks	kg/bal.
486000	1	10	1,51	15,16

ES.3508.FE

Nerezová drezová stojanková batéria,
otočný výtok



Kód	■	ks/bal.	kg/ks	kg/bal.
486001	1	10	1,50	15,06

S eleganciou labute
Minimalistický dizajn, ušľachtilé materiály, luxusná povrchová úprava. Nerezová drezová batéria Sibela s deleným výtokom otočným o 360° bude ozdobou každej kuchyne.

S ergonomicky tvarovanou pákou
Štíhla, ergonomicky tvarovaná a ľahko ovládateľná páka na prepínanie teplej a studenej vody a reguláciu intenzity jej prúdu.

S hlavou v oblakoch a telom pevne na dreze
Bezrámová inštalácia, sifón a nastaviteľné závažie ručnej sprchy v spodnej časti drezu



S výsuvnou ručnou sprškou
Nastaviteľná výsuvná sprška s max. dĺžkou až do 1 m a funkciou automatického návratu do základnej polohy uľahčí manipuláciu s nadrozmerným riadom.

S prepínačom regulácie toku vody
Po obvode, alebo ako zo sprchy. Vďaka prepínaču si sami zvolíte, akým spôsobom má z výtoku prúdiť voda.



ES.3508.G

Nerezová drezová stojanková batéria, otočný výtok



Kód	■	ks/bal.	kg/ks	kg/bal.
486002	1	5	2,686	13,50

ES.3508.GB

Nerezová drezová stojanková batéria, otočný výtok



Kód	■	ks/bal.	kg/ks	kg/bal.
486003	1	5	2,686	13,50

4

SÉRIA EH NESEA

EH SERIES
SERIE EH
SERIE EH
SÉRIE EH
EH SOROZAT
SERIJA EH
СЕРИЯ EH



EH.3500

Umývadlová stojanková batéria,
pevný výtok



Kód	■	ks/bal.	kg/ks	kg/bal.
483511	1	10	1,30	13,06



EH.3500.1

Umývadlová stojanková batéria,
pevný výtok



Kód	■	ks/bal.	kg/ks	kg/bal.
483514	1	10	1,25	12,56

EH.3501

Umývadlová stojanková batéria, pevný výtok,
ovládanie zátky CLICK-CLACK, kovové



Kód	■	ks/bal.	kg/ks	kg/bal.
483513	1	10	1,34	13,46

EH.3508.A

Drezová stojanková batéria,
rúrkový výtok, ø 18 mm



Kód	■	ks/bal.	kg/ks	kg/bal.
480526	1	14	0,93	13,08

EH.3510/I-150

Drezová nástenná batéria,
bez výtoku



Kód	■	ks/bal.	kg/ks	kg/bal.
480237	1	10	1,56	15,66

EH.3511.A20-150

Drezová nástenná batéria,
plochý výtok, L 200 mm



Kód	■	ks/bal.	kg/ks	kg/bal.
480295	1	10	1,20	12,06

EH.3511.B20-150

Drezová nástenná batéria,
prevýšený výtok, L 200 mm



Kód	■	ks/bal.	kg/ks	kg/bal.
480297	1	10	1,51	15,16



EH.3515/I-150

Vaňová nástenná batéria,
bez príslušenstva



Kód	■	ks/bal.	kg/ks	kg/bal.
481255	1	10	1,23	12,36

EH.3515-150 KOMPLET

Vaňová nástenná batéria,
s príslušenstvom, plochý výtok



Kód	■	ks/bal.	kg/ks	kg/bal.
481257	1	10	2,29	22,96



EH.3522.A
Sprchová podomietková batéria



Kód	■	ks/bal.	kg/ks	kg/bal.
482270	1	10	1,22	12,26

EH.3522.A1
Sprchová podomietková batéria s prepínačom



Kód	■	ks/bal.	kg/ks	kg/bal.
482271	1	10	1,83	18,36

EH.3520/I-150
Sprchová nástenná batéria,
bez príslušenstva



Kód	■	ks/bal.	kg/ks	kg/bal.
482223	1	10	1,60	16,06

EH.3520-150 KOMPLET
Sprchová nástenná batéria,
s príslušenstvom



Kód	■	ks/bal.	kg/ks	kg/bal.
482225	1	10	1,91	19,16

EH.3521/I-150
Sprchová nástenná batéria,
bez príslušenstva, na pevnú sprchu



Kód	■	ks/bal.	kg/ks	kg/bal.
482229	1	10	1,33	13,36





3530_S

Sprchový set, chróm



Kód	■	ks/bal.	kg/ks	kg/bal.
489364	1	-	-	-

3530_R

Sprchový set, chróm



Kód	■	ks/bal.	kg/ks	kg/bal.
489365	1	-	-	-

Produkty budú dostupné vo 4. kvartáli 2023

5

SÉRIA EH_B NESEA BLACK

EH SERIES
SERIE EH
SERIE EH
SÉRIE EH
EH SOROZAT
SERIJA EH
СЕРИЯ EH



EH.3500_B

Umývadlová stojanková batéria,
pevný výtok



Kód	■	ks/bal.	kg/ks	kg/bal.
482274	1	10	1,38	13,86

EH.3500.1_B

Umývadlová stojanková batéria,
pevný výtok



Kód	■	ks/bal.	kg/ks	kg/bal.
482275	1	10	2,16	21,66

EH.3508.A_B

Drezová stojanková batéria,
rúrkový výtok, ø 18 mm



Kód	■	ks/bal.	kg/ks	kg/bal.
482276	1	14	1,55	21,76

EH.3510/I-150_B

Drezová nástenná batéria,
bez výtoku



Kód	■	ks/bal.	kg/ks	kg/bal.
482279	1	10	1,33	13,36

EH.3511.A20-150_B

Drezová nástenná batéria,
plochý výtok, L 200 mm



Kód	■	ks/bal.	kg/ks	kg/bal.
482283	1	10	1,43	14,36

EH.3515/I-150_B

Vaňová nástenná batéria,
bez príslušenstva



Kód	■	ks/bal.	kg/ks	kg/bal.
482277	1	10	1,72	17,26



EH.3520/I-150_B

Sprchová nástenná batéria,
bez príslušenstva



Kód	■	ks/bal.	kg/ks	kg/bal.
482278	1	10	1,36	13,66

EH.3521/I-150_B

Sprchová nástenná batéria,
bez príslušenstva, na pevnú sprchu



Kód	■	ks/bal.	kg/ks	kg/bal.
482280	1	10	1,38	13,86

EH.3530_B

Sprchový set, Black



Kód	■	ks/bal.	kg/ks	kg/bal.
489363	1	-		

Produkt bude dostupný vo 4. kvartáli 2023



6

SÉRIA EN LOBELIA

EN SERIES
SERIE EN
SÉRIE EN
EN SOROZAT
SERIJA EN
СЕРИЯ EN



EN.3500

Umývadlová stojanková batéria,
pevný výtok



Kód	■	ks/bal.	kg/ks	kg/bal.
483510	1	14	1,10	15,46

EN.3501

Umývadlová stojanková batéria, pevný výtok,
ovládanie zátky CLICK-CLACK, kovové



Kód	■	ks/bal.	kg/ks	kg/bal.
483512	1	14	1,42	19,94

EN.3506.A

Drezová stojanková batéria,
otočný výtok, L 225 mm



Kód	■	ks/bal.	kg/ks	kg/bal.
480522	1	14	0,79	11,12

EN.3506.B

Drezová stojanková batéria,
otočný výtok, L 138 mm



Kód	■	ks/bal.	kg/ks	kg/bal.
480523	1	14	0,74	10,42

EN.3508.A

Drezová stojanková batéria,
rúrkový výtok, ø 18 mm



Kód	■	ks/bal.	kg/ks	kg/bal.
480524	1	14	0,84	11,82

EN.3508.B

Drezová stojanková batéria,
tvarovaný výtok



Kód	■	ks/bal.	kg/ks	kg/bal.
480525	1	14	0,93	13,08

EN.3508.C

Drezová stojanková batéria,
tvarovaný výtok



Kód	■	ks/bal.	kg/ks	kg/bal.
480528	1	14	0,93	13,08

EN.3510/I-150

Drezová nástenná batéria,
bez výtoku



Kód	■	ks/bal.	kg/ks	kg/bal.
480276	1	10	1,16	11,66

EN.3511.A15-150

Drezová nástenná batéria,
plochý výtok, L 150 mm



Kód	■	ks/bal.	kg/ks	kg/bal.
480291	1	10	1,23	12,36

EN.3511.A20-150

Drezová nástenná batéria,
plochý výtok, L 200 mm



Kód	■	ks/bal.	kg/ks	kg/bal.
480280	1	10	1,29	12,96



EN.3511.A30-150

Drezová nástenná batéria,
plochý výtok, L 300 mm



Kód	■	ks/bal.	kg/ks	kg/bal.
480284	1	10	1,33	13,36

EN.3511.B20-150

Drezová nástenná batéria,
prevýšený výtok, L 200 mm



Kód	■	ks/bal.	kg/ks	kg/bal.
480282	1	10	1,30	13,06

EN.3515/I-150

Vaňová nástenná batéria,
bez príslušenstva



Kód	■	ks/bal.	kg/ks	kg/bal.
481254	1	10	1,39	13,96

EN.3520/I-150

Sprchová nástenná batéria,
bez príslušenstva



Kód	■	ks/bal.	kg/ks	kg/bal.
482222	1	10	1,20	12,06

EN.3515-150 KOMPLET

Vaňová nástenná batéria,
s príslušenstvom



Kód	■	ks/bal.	kg/ks	kg/bal.
481256	1	10	1,70	17,06

EN.3520-150 KOMPLET

Sprchová nástenná batéria,
s príslušenstvom



Kód	■	ks/bal.	kg/ks	kg/bal.
482224	1	10	1,51	15,16



EN.3522.B

Sprchová podomietková batéria



Kód	■	ks/bal.	kg/ks	kg/bal.
482272	1	10	1,01	10,11

EN.3522.B1

Sprchová podomietková batéria s prepínačom



Kód	■	ks/bal.	kg/ks	kg/bal.
482273	1	10	1,62	16,21

7

SÉRIA TA TESSA

TA SERIES
SERIE TA
SERIE TA
SÉRIE TA
TA SOROZAT
SERIJA TA
СЕРИЯ ТА



TA.4000

Umývadlová stojanková batéria,
pevný výtok



Kód	■	ks/bal.	kg/ks	kg/bal.
483600	1	14	0,99	13,92

TA.4001

Umývadlová stojanková batéria, pevný výtok,
ovládanie zátky CLICK-CLACK, kovové



Kód	■	ks/bal.	kg/ks	kg/bal.
483601	1	14	1,28	17,98

TA.4006.A

Drezová stojanková batéria,
otočný výtok, L 225 mm



Kód	■	ks/bal.	kg/ks	kg/bal.
480601	1	14	0,95	13,36

TA.4006.B

Drezová stojanková batéria,
otočný výtok, L 138 mm



Kód	■	ks/bal.	kg/ks	kg/bal.
480602	1	14	0,83	11,68

TA.4008.A

Drezová stojanková batéria,
rúrkový výtok, ø 18 mm



Kód	■	ks/bal.	kg/ks	kg/bal.
480603	1	14	1,03	14,48

TA.4008.B

Drezová stojanková batéria,
tvarovaný výtok



Kód	■	ks/bal.	kg/ks	kg/bal.
480604	1	14	1,05	14,76

TA.4008.C

Drezová stojanková batéria,
tvarovaný výtok



Kód	■	ks/bal.	kg/ks	kg/bal.
480618	1	14	1,05	14,76

TA.4004

Drezová stojanková batéria s ručnou sprchou



Kód	■	ks/bal.	kg/ks	kg/bal.
480600	1	14	1,51	21,20

TA.4010/I-100

Drezová nástenná batéria,
bez výtoku



Kód	■	ks/bal.	kg/ks	kg/bal.
480300	1	10	0,93	9,36

TA.4010/I-150

Drezová nástenná batéria,
bez výtoku



Kód	■	ks/bal.	kg/ks	kg/bal.
480301	1	10	1,05	10,56

TA.4010.A15-100

Drezová nástenná batéria,
rúrkový výtok ø 18 mm, L 150 mm



Kód	■	ks/bal.	kg/ks	kg/bal.
480302	1	10	1,01	10,16

TA.4010.A15-150

Drezová nástenná batéria,
rúrkový výtok ø 18 mm, L 150 mm



Kód	■	ks/bal.	kg/ks	kg/bal.
480303	1	10	1,14	11,46

TA.4010.A20-100

Drezová nástenná batéria,
rúrkový výtok ø 18 mm, L 200 mm



Kód	■	ks/bal.	kg/ks	kg/bal.
480304	1	10	1,02	10,26

TA.4010.A20-150

Drezová nástenná batéria,
rúrkový výtok ø 18 mm, L 200 mm



Kód	■	ks/bal.	kg/ks	kg/bal.
480305	1	10	1,14	11,46

TA.4011.A15-100

Drezová nástenná batéria,
plochý výtok, L 150 mm



Kód	■	ks/bal.	kg/ks	kg/bal.
480308	1	10	1,06	10,66

TA.4011.A15-150

Drezová nástenná batéria,
plochý výtok, L 150 mm



Kód	■	ks/bal.	kg/ks	kg/bal.
480309	1	10	1,18	11,86

TA.4011.A20-100

Drezová nástenná batéria,
plochý výtok, L 200 mm



Kód	■	ks/bal.	kg/ks	kg/bal.
480310	1	10	1,06	10,66

TA.4011.A20-150

Drezová nástenná batéria,
plochý výtok, L 200 mm



Kód	■	ks/bal.	kg/ks	kg/bal.
480311	1	10	1,19	11,96



TA.4011.A30-100Drezová nástenná batéria,
plochý výtok, L 300 mm

Kód	■	ks/bal.	kg/ks	kg/bal.
480312	1	10	1,10	11,06

TA.4011.A30-150Drezová nástenná batéria,
plochý výtok, L 300 mm

Kód	■	ks/bal.	kg/ks	kg/bal.
480313	1	10	1,22	12,26

TA.4011.B20-100Drezová nástenná batéria,
prevýšený výtok, L 200 mm

Kód	■	ks/bal.	kg/ks	kg/bal.
480314	1	10	1,07	10,76

TA.4011.B20-150Drezová nástenná batéria,
prevýšený výtok, L 200 mm

Kód	■	ks/bal.	kg/ks	kg/bal.
480315	1	10	1,19	11,96

TA.4015/I-100Vaňová nástenná batéria,
bez príslušenstva

Kód	■	ks/bal.	kg/ks	kg/bal.
481300	1	12	1,15	13,86

TA.4015/I-150Vaňová nástenná batéria,
bez príslušenstva

Kód	■	ks/bal.	kg/ks	kg/bal.
481301	1	12	1,28	15,42

TA.4015-100 KOMPLETVaňová nástenná batéria,
s príslušenstvom

Kód	■	ks/bal.	kg/ks	kg/bal.
481318	1	12	1,40	16,86

TA.4015-150 KOMPLETVaňová nástenná batéria,
s príslušenstvom

Kód	■	ks/bal.	kg/ks	kg/bal.
481319	1	12	1,59	19,14

TA.4018/I-100Vaňová nástenná batéria pre bytové jadrá,
bez príslušenstva, plochý výtok, L 300 mm

Kód	■	ks/bal.	kg/ks	kg/bal.
481304	1	-	1,36	-

TA.4018/I-150Vaňová nástenná batéria pre bytové jadrá,
bez príslušenstva, plochý výtok, L 300 mm

Kód	■	ks/bal.	kg/ks	kg/bal.
481305	1	-	1,48	-

TA.4018-100 KOMPLETVaňová nástenná batéria pre bytové jadrá,
s príslušenstvom, plochý výtok, L 300 mm

Kód	■	ks/bal.	kg/ks	kg/bal.
481322	1	-	1,61	-

TA.4018-150 KOMPLETVaňová nástenná batéria pre bytové jadrá,
s príslušenstvom, plochý výtok, L 300 mm

Kód	■	ks/bal.	kg/ks	kg/bal.
481323	1	-	1,73	-

TA.4020/I-100Sprchová nástenná batéria,
bez príslušenstva

Kód	■	ks/bal.	kg/ks	kg/bal.
482300	1	10	0,97	9,76

TA.4020/I-150Sprchová nástenná batéria,
bez príslušenstva

Kód	■	ks/bal.	kg/ks	kg/bal.
482301	1	10	1,09	10,96

TA.4020-100 KOMPLETSprchová nástenná batéria,
s príslušenstvom

Kód	■	ks/bal.	kg/ks	kg/bal.
482306	1	10	1,28	12,86

TA.4020-150 KOMPLETSprchová nástenná batéria,
s príslušenstvom

Kód	■	ks/bal.	kg/ks	kg/bal.
482307	1	10	1,40	14,06

8

SÉRIA BE BOSA

BE SERIES
 SERIE BE
 SERIE BE
 SÉRIE BE
 BE SOROZAT
 SERIJA BE
 СЕРИЯ BE



BE.1840.A

Stojanková batéria pre ohrievač vody



Kód	■	ks/bal.	kg/ks	kg/bal.
480000	1	10	1,09	10,96

BE.1840.A1

Stojanková batéria pre ohrievač vody



Kód	■	ks/bal.	kg/ks	kg/bal.
480274	1	10	1,06	10,66

BE.1840.AA

Stojanková batéria pre ohrievač vody



Kód	■	ks/bal.	kg/ks	kg/bal.
480273	1	12	1,19	14,34

BE.1840.AA1

Stojanková batéria pre ohrievač vody



Kód	■	ks/bal.	kg/ks	kg/bal.
480020	1	12	1,09	13,14

BE.1845.A

Nástenná batéria pre ohrievač vody



Kód	■	ks/bal.	kg/ks	kg/bal.
480001	1	10	0,90	9,06

BE.1845.A1

Nástenná batéria pre ohrievač vody



Kód	■	ks/bal.	kg/ks	kg/bal.
480010	1	10	0,83	8,36

BE.1845.AA

Nástenná batéria pre ohrievač vody



Kód	■	ks/bal.	kg/ks	kg/bal.
480272	1	12	1,17	14,10

BE.1845.AA1

Nástenná batéria pre ohrievač vody



Kód	■	ks/bal.	kg/ks	kg/bal.
480286	1	10	1,10	11,06

9

SÉRIA EK EPIKA

EK SERIES
SERIE EK
SERIE EK
SÉRIE EK
EK SOROZAT
SERIJA EK
СЕРИЯ EK



EK.3508.N

Umývadlová stojanková batéria,
otočný výtok s keramickým vrškom



Kód	■	ks/bal.	kg/ks	kg/bal.
485002	1	40	0,546	21,84

EK.3510.N

Umývadlová nástenná batéria,
otočný výtok s keramickým vrškom



Kód	■	ks/bal.	kg/ks	kg/bal.
485000	1	40	0,462	18,48

EK.3511.N

Umývadlová nástenná batéria,
otočný výtok s keramickým vrškom



Kód	■	ks/bal.	kg/ks	kg/bal.
485001	1	40	0,476	19,04

NEREZOVÉ
STAINLESS STEEL
ROSTFREIER STAHL
ACERO INOXIDABLE
NEREZOVÉ
ROZSDAMENTES ACÉL
NERDAJUĆI ČELIK
НЕРЖАВЕЮЩАЯ СТАЛЬ

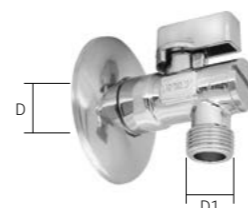


10 ROHOVÉ VENTILY

ANGLE VALVES
ECKVENTILE
VÁLVULAS DE ESQUINA
ROHOVÉ VENTILY
SAROKSZELEPEK
UGAONI VENTILI
УГЛОВЫЕ КЛАПАНЫ




TE-66FS
Rohový ventil s filtrem STANDARD



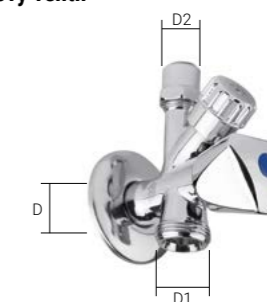
Kód	D	D1	■	ks/bal.	kg/ks	kg/bal.
400213	G 1/2	G 3/8	2	200	0,100	20,06
400214	G 1/2	G 1/2	2	200	0,100	20,06

TE-225FS
Práčkový ventil



Kód	D	D1	■	ks/bal.	kg/ks	kg/bal.
400222	G 1/2	G 3/4	2	200	0,150	30,06

TE-69
Kombinovaný rohový ventil




Kód	D	D1	D2	■	ks/bal.	kg/ks	kg/bal.
400225	G1/2	G3/4	G3/8	1	36	0,085	3,12



TE-66N.1

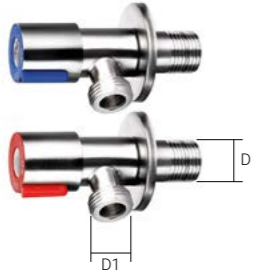
Nerezový rohový ventil s keramickým vrškom



Kód	D	D1	■	ks/bal.	kg/ks	kg/bal.
400262	G 1/2	G 3/8	1	100	0,145	14,56
400263	G 1/2	G 1/2	1	100	0,160	16,06

TE-66N

Nerezový rohový ventil s keramickým vrškom
Sada 2ks




Kód	D	D1	■	ks/bal.	kg/ks	kg/bal.
400260	G 1/2	G 3/8	2	100	0,256	25,66
400261	G 1/2	G 1/2	2	100	0,260	26,06

Nerezové rohové ventily s keramickými vrškami sa vyznačujú dlhou životnosťou a moderným, nadčasovým dizajnom. Okrem toho, že je na ne radosť pozerieť, sa používajú na pripojenie jednotvorových batérií, nádržkových splachovačov a uzatvorenie prietoku v rozvodoch pitnej a úžitkovej vody. Variant TE-66N sa predáva ako sada.

Stainless steel corner valves with ceramic tops are characterised by long life and modern, timeless design. As well as being a joy to look at, they are used to connect single-hole taps, tank flushers and shut off the flow in drinking and domestic water distribution. The TE-66N variant is sold as a set.

TE-225N.1

Nerezový rohový ventil s keramickým vrškom



Kód	D	D1	■	ks/bal.	kg/ks	kg/bal.
400264	G 1/2	G 3/4	1	100	0,145	14,56



Celonerezové rohové ventily Stainless steel angle valves

- celonerezové prevedenie (nie iba povrchová úprava)
- nepoškrabateľný povrch (kartáčovaná nerez)
- odolné voči usadeninám
- s keramickým vrškom
- predĺžené telo

- Product made from stainless steel (not only surface treatment)
- Anti-scratch coating (brushed stainless steel)
- Resistant to water spots and other stains
- With ceramic lever
- Extended body



11

PRÍSLUŠENSTVO

ACCESSORIES
ZUBEHÖR
ACCESORIOS
PŘÍSLUŠENSTVÍ
TARTOZÉKOK
OPREMA
КОМПЛЕКТУЮЩИЕ



3515S01
Sprchový set



Kód	■	ks/bal.	kg/ks	kg/bal.
489361	1	15	0,36	5,65

3515_B
Sprchový set



Kód	■	ks/bal.	kg/ks	kg/bal.
489362	1	20	0,496	10,12

RS7030
Ručná sprcha



Kód	■	ks/bal.	kg/ks	kg/bal.
489409	1	50	0,12	6,25

RS7008
Ručná sprcha



Kód	■	ks/bal.	kg/ks	kg/bal.
489410	1	50	0,25	12,75

T-2812
Ručná sprcha



Kód	■	ks/bal.	kg/ks	kg/bal.
620883	1	20	0,100	2,20

3515SHK-150-eco, 200 eco
Hadica ručnej sprchy 3515SHK 150 eco,
200-eco, L-150 cm, L-200 cm



Kód	■	ks/bal.	kg/ks	kg/bal.
489444	1	50	0,22	11,06
489445	1	50	0,29	14,56

3515SHS 150 SILVER
Sprchová hadica plastová,
šedostrieborná, L-150 cm



Kód	■	ks/bal.	kg/ks	kg/bal.
489457	1	50	0,1	5,06



3510-15, 20
Rúrkový výtok, ø 18 mm, L 150 mm, L 200 mm



Kód	■	ks/bal.	kg/ks	kg/bal.
489000	1	45	0,09	4,30
489001	1	35	0,09	3,40

3511.A-15, 20, 30,
Plochý výtok, L 150 mm, L 200 mm, L 300 mm,



Kód	■	ks/bal.	kg/ks	kg/bal.
489020	1	80	0,13	10,65
489021	1	60	0,14	8,65
489023	1	40	0,17	7,05

3511.A-20_B
Plochý výtok, L 200 mm



Kód	■	ks/bal.	kg/ks	kg/bal.
482281	1	100	0,124	12,40

3511.B-20
Vývýšený výtok, L 200 mm



Kód	■	ks/bal.	kg/ks	kg/bal.
489040	1	52	0,14	7,53

3508.A
Rúrkový výtok, ø 18 mm



Kód	■	ks/bal.	kg/ks	kg/bal.
489050	1	50	0,11	5,70

3508.B
Tvarovaný výtok



Kód	■	ks/bal.	kg/ks	kg/bal.
489051	1	100	0,20	20,25

3508.C
Tvarovaný výtok



Kód	■	ks/bal.	kg/ks	kg/bal.
489052	1	100	0,20	20,25

3504RS
RS Ručná sprcha
náhradný diel k TA.4004



Kód	■	ks/bal.	kg/ks	kg/bal.
489405	1	50	0,07	3,75

3504SHN-120
Sprchová hadica NYLON, L-120 cm
náhradný diel k TA.4004



Kód	■	ks/bal.	kg/ks	kg/bal.
489460	1	60	0,13	7,86

T-2573
Kropiaca hlavica



Kód	■	ks/bal.	kg/ks	kg/bal.
620816	1	40	0,050	2,20

12

NÁHRADNÉ DIELY

SPARE PARTS
ERSATZTEILE
PIEZAS DE RECAMBIO
NÁHRADNÍ DÍLY
PÓTALKATRÉSZEK
REZERVNI DELOVI
ЗАПЧАСТИ



3510KV
Kartuša vysoká ø35 mm



Kód	■	ks/bal.	kg/ks	kg/bal.
489201	1	150	0,05	7,75

4010KV
Kartuša vysoká ø40 mm



Kód	■	ks/bal.	kg/ks	kg/bal.
489251	1	150	0,07	10,75

3510KN
Kartuša nízka ø35 mm



Kód	■	ks/bal.	kg/ks	kg/bal.
489200	1	400	0,04	16,25

4010KN
Kartuša nízka ø40 mm



Kód	■	ks/bal.	kg/ks	kg/bal.
489250	1	300	0,06	18,25

3500KV
Kartuša



Kód	■	ks/bal.	kg/ks	kg/bal.
489202	1	300	0,05	15,25

3508KV

Keramický vršok
náhradný diel k sérii EK EPIKA
a k nerezovým
rohovým ventilom



Kód	■	ks/bal.	kg/ks	kg/bal.
489220	10	300	0,04	12,25

T-14X

Vršok



Kód	D	■	ks/bal.	kg/ks	kg/bal.
400801	G 1/2	1	200	0,073	14,66

3510ET

Etážová prípojka



Kód	■	ks/bal.	kg/ks	kg/bal.
489319	1	300	0,16	48,25

TE-2594

Etážová prípojka komplet



Kód	■	ks/bal.	kg/ks	kg/bal.
418101	?	?	?	?

T-12A/I

Vršok



Kód	D	■	ks/bal.	kg/ks	kg/bal.
400820	G 3/8	1	400	0,043	17,26

T-12P/I

Vršok



Kód	D	■	ks/bal.	kg/ks	kg/bal.
400821	G 3/8	1	400	0,04	17,26

T-213 (L95)



Kód	■	ks/bal.	kg/ks	kg/bal.
428190	?	?	?	?

T-213 (L115)



Kód	■	ks/bal.	kg/ks	kg/bal.
428191	?	?	?	?

3500H

Podstavec



Kód	■	ks/bal.	kg/ks	kg/bal.
489652	1	500	0,01	5,25

3500K

Krúžok



Kód	■	ks/bal.	kg/ks	kg/bal.
489650	1	500	0,01	5,25

3510RN

Ružica nízka



Kód	■	ks/bal.	kg/ks	kg/bal.
489320	1	500	0,02	10,25

3510RV

Ružica vysoká



Kód	■	ks/bal.	kg/ks	kg/bal.
489321	1	500	0,01	5,25

3500N

Krúžok



Kód	■	ks/bal.	kg/ks	kg/bal.
489651	1	500	0,01	5,25

3510ETK

Etážová prípojka komplet



Kód	■	ks/bal.	kg/ks	kg/bal.
489300	1	100	0,36	36,25

3510 M22x1
Perlátor M22x1



Kód	■	ks/bal.	kg/ks	kg/bal.
489340	1	1000	0,01	10,25

3511 M24x1
Perlátor M24x1



Kód	■	ks/bal.	kg/ks	kg/bal.
489341	1	1000	0,01	10,25

3515SV
Spätňý ventil



Kód	■	ks/bal.	kg/ks	kg/bal.
489360	1	300	0,05	15,25

3500F35, F50
Pancierová flexihadica, L-350 mm, L-500 mm



Kód	■	ks/bal.	kg/ks	kg/bal.
489322	1	100	0,06	6,06
489323	1	100	0,09	9,06

3515 M28x1
Perlátor M28x1



Kód	■	ks/bal.	kg/ks	kg/bal.
489342	1	1000	0,02	20,25

3520R
Nadstavec 3/4", 1/2"



Kód	■	ks/bal.	kg/ks	kg/bal.
489318	1	400	0,04	16,25

4004F15
Hadica pancierová



Kód	■	ks/bal.	kg/ks	kg/bal.
489350	1	100	0,04	4,06

TES-1/2
Tesnenie 1/2"



Kód	D	■	ks/bal.	kg/ks	kg/bal.
489601	1/2	1	1000	0,00	5,06

3506
Sada manžiet a šmýkacích krúžkov



Kód	■	ks/bal.	kg/ks	kg/bal.
489634	1	2000	0,01	20,25

TES-3/4F
Tesnenie 3/4" s filtrom



Kód	D	■	ks/bal.	kg/ks	kg/bal.
489612	3/4	1	5000	0,00	5,06

4006
Sada manžiet a šmýkacích krúžkov



Kód	■	ks/bal.	kg/ks	kg/bal.
489635	1	2000	0,01	20,25


SANITA

SANITARY EQUIPMENT / SANITÄRTECHNIK / ARTEFACTOS SANITARIOS
SANITA / SZANITER / SANITARIJA / САНТЕХНИКА



OBSAH
















2 NÁDRŽKOVÉ SPLACHOVAČE PREDSTENOVÉ INŠTALAČNÉ SYSTÉMY 114

PS-108BPZ 115 	PS-108CPS 115 	PS-108-01 116 	PS-108-02 117 	PS-108-03 117 	PS-108-04 117 
PS-108-05 117 	PS-108-06 117 	PS-108-07 117 	PS-108-08 117 	PS-108-09 117 	




1 NÁDRŽKOVÉ SPLACHOVAČE VYSOKOPOLOŽENÉ A NÍZKOPOLOŽENÉ NÁDRŽKY 118

T-2454 119 	P-2466B 119 	P-2466AB 119 	T-2450 120 	P-2466 120 	P-2466A 121 
---	--	---	---	---	--





3 NÁDRŽKOVÉ SPLACHOVAČE VENTILY 122

T-2439 123 	T-2442 123 	T-2443 123 	P-2446EF 123 	P-2446E 124 	P-2446FK 124 
P-2448F 3/8" 124 	P-2466A/I 125 	P-2466B/I 125 	T-2450/I 125 	TE-4543B/I 126 	TE-4543P/I 126 
TE-4549B/I 126 	TE-4549P/I 126 	P-4553/I-A 127 			






4 NÁDRŽKOVÉ SPLACHOVAČE PRÍSLUŠENSTVO 128

T-2454/IV 129 	P-2466B/IV 129 	P-2466A-30 129 	
---	--	--	--




























5 NÁDRŽKOVÉ SPLACHOVAČE WC PRIPOJENIA 130

T-3560/I 131 	T-3560/I-F 131 	T-3560/II-P 131 	T-3560/II-EX 131 
--	--	---	--

6 NÁDRŽKOVÉ SPLACHOVAČE FLEXI PRIPOJENIA 132

T-733/VI 50/40 x 40/50 133 	T-733/V 6/4 x 50/40 133 	T-733K/V 6/4 x 50/40 133 	P-957/V 5/4 x 40/32 133 	P-957K/V 5/4 x 40/32 133 
---	---	--	---	--

7 WC SEDADLÁ 134

DARIA 135 	LIVIA 135 	AGATA 135 	T-3542 135 	T-3546 136 	T-3546-MO 136 
T-3546-ZL 136 	T-3546-ZE 136 	T-3546-CE 136 	T-3550 136 	T-3550-BB 137 	T-3551 137 
T-3551-BB 137 	P-3556 137 	P-3557 ROYAL 138 	P-3557K ROYAL 138 	P-3557SC ROYAL SOFT 138 	P-3558 139 
T-3542B-03 140 	T-3550-03 140 	T-3551N-03 140 	T-3551N-04 140 	P-3556-03 140 	P-3557-03 140 
T-3557K-03 141 	ZS-DARIA/LIVIA-03 141 	ZS-DARIA/LIVIA/V-03 141 			

8 SIFÓNY DREZOVÉ

144

T-705 DN50/DN40 145	T-707 DN50/DN40 145	T-724 DN50/DN40 145	T-727 DN40 145	T-727PBZ DN40 146	T-733 DN50/DN40 146
T-735 DN50/DN40 146	T-735PBZ DN50/DN40 146	T-737 DN50/DN40 147	T-739 DN50/DN40 147	T-740 DN50/DN40 147	T-740PBZ DN50/DN40 147
T-733/II 148	T-733D/II 148	T-733PBZ/II 148	T-739/II 148	T-739PBZ/II 149	T-726N/I DN40 149
T-727/I DN40 149	T-733/I DN50/DN40 149	T-735/I DN50/DN40 150	T-733 150	T-733/III 150	T-737/III 150

9 SIFÓNY UMÝVADLOVÉ

152

P-967 DN40 153	P-967C DN40 153	P-968 DN40 153	P-968C DN40 153	P-957 DN40 154	P-957C DN40 155
P-958 DN40 155	P-958C DN40 155	T-1015 DN40 156	T-1015C DN40 156	T-1016 DN40 156	T-1016C DN40 156
T-1015CD DN40 158	P-967/I DN40 158	P-968/I DN40 158	P-957/I DN40 158	P-958/I DN40 159	T-1015/I DN40 159
T-1016/I DN40 159	P-967/II 159	P-967KVE/II 160	P-967KVR/II 160	P-967KMR/II 160	P-967KSR/II 160

P-967KSR/II_B 161	P-968KVR/II 161	P-968KSR/II 161	P-970K DN32 162	P-970KU DN32 162	P-970KS DN32 163
P-970KS DN32_B 164	P-970KB DN32 164	T-900C-5/4 164	P-967 DN32 164		

10 SIFÓNY VAŇOVÉ A VANIČKOVÉ

166

T-1437C DN50 167	T-1438C DN50/DN40 167	T-1438A III DN50 /DN40 167	T-1438K-III DN50 /DN40 167	T-1438/I DN50/DN40 168	P-1440P-50/60 DN40 168
P-1440K-50/60 DN40 168	P-1440P-90 DN40 168	T-1440CH DN50/DN40 169			

11 SIFÓNY PRÁČKOVÉ

170

T-750B DN50/DN40 171	T-750C DN50/DN40 171	T-750GB DN32 171	T-750GP DN32 171
------------------------------------	------------------------------------	--------------------------------	--------------------------------

12 SIFÓNY PISOÁROVÉ

172

T-2407 DN40 173	P-2408 DN50 173	T-2418 173	KZT 173
-------------------------------	-------------------------------	--------------------------	-----------------------

13 SIFÓNY KONDENZAČNÉ

174



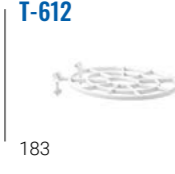

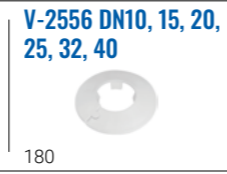

14 VPUSTE, ŽĽABY

176



15 DOPLNKOVÝ SORTIMENT

178



15 ZÁHRADNÝ SORTIMENT

184



1

NÁDRŽKOVÉ SPLACHOVAČE PREDSTENOVÉ INŠTALAČNÉ SYSTÉMY

WC CISTERNS CABINET CISTERNS
 SPÜLKASTEN VORWAND-INSTALLATIONSSYSTEME
 TIRADORES DE CISTERNA SISTEMAS DE INSTALACIÓN EN LA PARED
 NÁDRŽKOVÉ SPLACHOVAČE PŘEDSTĚNOVÉ INŠTALAČNÍ SYSTÉMY
 ÖBLÍTŐTARTÁLYOK FALBA SZERELHETŐ RENDSZEREK
 VODOKOTLIČI NAZIDNI INSTALACIONI SISTEMI
 СЛИВНЫЕ БАЧКИ НАСТЕННЫЕ МОНТАЖНЫЕ СИСТЕМЫ



PS-108BPZ

Predstenový systém, biely, pneumatické ovládanie, pre závesné WC



Technické parametre:

Pripojenie vody zozadu montážnym otvorom:	G1/2"
Funkčný rozsah tlaku vody:	0,05 - 0,8 MPa
Odporúčaný rozsah tlaku vody:	0,3 - 0,5 MPa
Veľké spláchnutie:	6 - 9 l
Malé spláchnutie:	1,5 - 4,0 l
Objem vody v nádržke:	9 l
Záťažová skúška:	400 kg

Kód	■	ks/bal.	kg/ks	kg/bal.
672304	1	20	23,70	23,70

PS-108CPZ

Predstenový systém, čierny, pneumatické ovládanie, pre závesné WC



Technické parametre:

Pripojenie vody zozadu montážnym otvorom:	G1/2"
Funkčný rozsah tlaku vody:	0,05 - 0,8 MPa
Odporúčaný rozsah tlaku vody:	0,3 - 0,5 MPa
Veľké spláchnutie:	6 - 9 l
Malé spláchnutie:	1,5 - 4,0 l
Objem vody v nádržke:	9 l
Záťažová skúška:	400 kg

Kód	■	ks/bal.	kg/ks	kg/bal.
672356	1	20	23,70	23,70



Predstenové systémy / Cabinet cisterns PS-108BPZ, PS-108CPZ

- rám z lešteného hliníka
- kalené čelné sklo
- jednoduchá montáž a údržba
- pneumatické ovládanie splachovania
- moderný nadčasový dizajn
- nosnosť 400 kg
- súčasťou balenia sú tlačidlá, upevňovacia sada FISCHER, zvukovo izolačná pena
- predaj náhradných dielov

- polished aluminum frame
- tempered windshield
- easy assembly and maintenance
- pneumatic flushing control
- modern timeless design
- carrying capacity 400 kg
- the package includes buttons, FISCHER fastening set, sound insulation foam
- sale of spare parts



PS-108-01



Kód	■	kg/ks
672320	1	10,650

PS-108-02



Kód	■	kg/ks
672371	1	10,650

PS-108-03



Kód	■	kg/ks
672325	1	0,218

PS-108-05



Kód	■	kg/ks
672322	1	0,168

PS-108-07



Kód	■	kg/ks
672326	1	0,260

PS-108-04



Kód	■	kg/ks
672359	1	0,218

PS-108-06



Kód	■	kg/ks
672323	1	0,272

PS-108-08



Kód	■	kg/ks
672327	1	0,102

PS-108-09



Kód	■	kg/ks
672319	1	0,010

2

NÁDRŽKOVÉ SPLACHOVAČE VYSOKOPOLOŽENÉ A NÍZKOPOLOŽENÉ NÁDRŽKY

WC CISTERNS HIGH AND LOW LEVEL WC CISTERNS
SPÜLKASTEN HOCH- UND NIEDRIGMONTIERTE BEHÄLTER
TIRADORES DE CISTERNA ALTAS Y BAJAS CISTERNAS
NÁDRŽKOVÉ SPLACHOVAČE VYSOKOPOLOŽENÉ A NÍZKOPOLOŽENÉ NÁDRŽKY
ÖBLÍTŐTARTÁLYOK MAGASRA SZERELHETŐ ÉS ALACSONYRA SZERELHETŐ TARTÁLYOK
VODOKOTLIČI VISOKOMONTAŽNI I NISKOMONTAŽNI VODOKOTLIČI
СЛИВНЫЕ БАЧКИ ВЫСОКО- И НИЗКОРАЗМЕЩАЕМЫЕ БАЧКИ



T-2454
Nádržkový splachovač,
vysoká montáž, DUAL, 9 L (PS)



Kód	■	ks/bal.	kg/ks	kg/bal.
417011	1	1	3,0358	3,04

P-2466B
Nádržkový splachovač,
vysoká montáž, DUAL, 6 L (ABS)



Kód	■	ks/bal.	kg/ks	kg/bal.
620875	1	1	2,570	2,57

P-2466AB
Nádržkový splachovač UNIVERZÁLNY, 6 L (ABS)



Kód	■	ks/bal.	kg/ks	kg/bal.
611822	1	1	2,7652	2,77





P-2466A
Nádržkový splachovač,
nízka montáž, ŠTART/STOP, 6 L (ABS)



Kód	■	ks/bal.	kg/ks	kg/bal.
620874	1	1	2,7299	2,73

T-2450
Nádržkový splachovač
„kombi“, DUAL, 9 L (PS)



Kód	■	ks/bal.	kg/ks	kg/bal.
672304	1	1	3,0190	3,02

P-2466
Nádržkový splachovač
„kombi“ ŠTART/STOP, 6 L (ABS)



Kód	■	ks/bal.	kg/ks	kg/bal.
620873	1	1	2,5284	2,53



3

NÁDRŽKOVÉ SPLACHOVAČE VENTILY NAPÚŠŤACIE A VYPÚŠŤACIE

WC CISTERNS FEED AND DISCHARGE VALVES
SPÜLKASTEN EINLAUF- UND AUSLAUFVENTILE
TIRADORES DE CISTERNA VÁLVULAS DE LLENADO Y DRENAJE
NÁDRŽKOVÉ SPLACHOVAČE VENTILY NAPOUŠŤECÍ A VYPOUŠŤECÍ
ÖBLÍTŐTARTÁLYOK TÖLTŐ- ÉS ÖBLÍTŐSZELEPEK
VODOKOTLIČI VENTILI ZA PUNJENJE I ISPUŠTANJE
СЛИВНЫЕ БАЧКИ КЛАПАНЫ ВПУСКНЫЕ И ВЫПУСКНЫЕ



T-2439

Napúšťací ventil,
spodný (plastový závit 1/2")



Technické parametre:

Systém uzatvárania:	Hydraulický
Doba napúšťania:	6 L - 40 s.
Hlučnosť:	< 60 dBa
Min. pracovný tlak:	0,05 Mpa
Max. pracovný tlak:	1,00 Mpa

Kód	■	ks/bal.	kg/ks	kg/bal.
417157	1	20	0,2293	4,59



T-2442

Napúšťací ventil,
spodný (plastový závit 1/2")



Technické parametre:

Systém uzatvárania:	Hydraulický
Doba napúšťania:	6 L - 30 s.
Hlučnosť:	< 60 dBa
Min. pracovný tlak:	0,05 Mpa
Max. pracovný tlak:	1,00 Mpa

Kód	■	ks/bal.	kg/ks	kg/bal.
620589	1	25	0,2026	5,07



T-2443

Napúšťací ventil, bočný (plastový závit 1/2")



Technické parametre:

Systém uzatvárania:	Hydraulický
Doba napúšťania:	6 L - 30 s.
Hlučnosť:	< 60 dBa
Min. pracovný tlak:	0,05 Mpa
Max. pracovný tlak:	1,00 Mpa

Kód	■	ks/bal.	kg/ks	kg/bal.
620590	1	30	0,1581	4,74



P-2446EF

Napúšťací ventil,
bočný (plastový závit 3/8", 1/2")



Technické parametre:

Systém uzatvárania:	Hydraulický
Doba napúšťania:	6 L - 40 s.
Hlučnosť:	< 60 dBa
Min. pracovný tlak:	0,05 Mpa
Max. pracovný tlak:	1,6 Mpa

Kód	■	ks/bal.	kg/ks	kg/bal.
621242	1	30	0,1786	5,36



P-2446E

Napúšťací ventil,
bočný (plastový závit 1/2")



Technické parametre:

Systém uzatvárania:	Hydraulický
Doba napúšťania:	6 L - 40 s.
Hlučnosť:	< 60 dBa
Min. pracovný tlak:	0,05 Mpa
Max. pracovný tlak:	1,6 Mpa

Kód	■	ks/bal.	kg/ks	kg/bal.
521629	1	30	0,1813	5,44

P-2446FK

Napúšťací ventil,
bočný (kovový závit 3/8")



Technické parametre:

Systém uzatvárania:	Hydraulický
Doba napúšťania:	6 L - 40 s.
Hlučnosť:	< 60 dBa
Min. pracovný tlak:	0,05 Mpa
Max. pracovný tlak:	1,6 Mpa

Kód	■	ks/bal.	kg/ks	kg/bal.
620871	1	30	0,2076	6,23

P-2448F

Napúšťací ventil,
bočný (plastový závit 3/8")



Technické parametre:

Systém uzatvárania:	Hydraulický
Doba napúšťania:	6 L - 40 s.
Hlučnosť:	< 60 dBa
Min. pracovný tlak:	0,05 Mpa
Max. pracovný tlak:	1,6 Mpa

Kód	■	ks/bal.	kg/ks	kg/bal.
672349	1	20	0,236	4,72

P-2466A/I

Vypúšťací ventil ŠTART/STOP,
pre P-2466 (ABS)



Kód	■	ks/bal.	kg/ks	kg/bal.
621434	1	20	0,1956	3,91

P-2466B/I

Vypúšťací ventil DUAL,
pre P-2466B (ABS)




Kód	■	ks/bal.	kg/ks	kg/bal.
620965	1	20	0,1929	3,86

T-2450/I

Vypúšťací ventil DUAL,
pre T-2450 (ABS)



Kód	■	ks/bal.	kg/ks	kg/bal.
620612	1	20	0,1919	3,84



TE-4549B/IVypúšťací ventil ŠTART/STOP,
biely (PS)

Kód	■	ks/bal.	kg/ks	kg/bal.
621165	1	12	0,3883	4,66

TE-4549P/IVypúšťací ventil ŠTART/STOP,
chróm (PS)

Kód	■	ks/bal.	kg/ks	kg/bal.
621166	1	12	0,3890	4,67

P-4553/I-AVypúšťací ventil DUAL,
chróm (ABS)


Kód	■	ks/bal.	kg/ks	kg/bal.
671690T	1	1	0,3760	3,8

TE-4543B/IVypúšťací ventil ŠTART/STOP,
biely (ABS)

Kód	■	ks/bal.	kg/ks	kg/bal.
621163	1	10	0,4420	4,42

TE-4543P/IVypúšťací ventil ŠTART/STOP,
chróm (ABS)

Kód	■	ks/bal.	kg/ks	kg/bal.
621164	1	10	0,4423	4,42



4

NÁDRŽKOVÉ SPLACHOVAČE PRÍSLUŠENSTVO

WC CISTERNS ACCESSORIES
SPÜLKASTEN ZUBEHÖR
TIRADORES DE CISTERNA ACCESORIOS
NÁDRŽKOVÉ SPLACHOVAČE PRÍSLUŠENSTVÍ
ÖBLÍTŐTARTÁLYOK TARTOZÉKOK
VODOKOTLIČI OPREMA
СЛИВНЫЕ БАЧКИ КОМПЛЕКТУЮЩИЕ



T-2454/IV
Splachovacia rúra
k T-2454 (ABS)



Kód	■	ks/bal.	kg/ks	kg/bal.
620766	1	8	0,7369	5,90

P-2466B/IV
Splachovacia rúra
k P-2466B, P-2466AB (ABS)



Kód	■	ks/bal.	kg/ks	kg/bal.
620876	1	8	0,7409	5,93

P-2466A-30
Koleno s manžetou



Kód	■	ks/bal.	kg/ks	kg/bal.
621577	1	20	0,1688	3,34

5

WC PRIPOJENIA

WC CONNECTIONS
WC-ANSCHLÜSSE
CONEXIONES DE WC
WC PŘIPOJENÍ
WC-CSATLAKOZÓK
PRIKLJUČCI ZA WC ŠOLJU
СОЕДИНИТЕЛЬНЫЕ ЭЛЕМЕНТЫ ДЛЯ УНИТАЗА



T-3560/I
WC pripájacie koleno 90°



Kód	■	ks/bal.	kg/ks	kg/bal.
620863	1	8	0,3974	3,18

T-3560/I-F
WC flexi pripojenie



Technické parametre:
Nastaviteľná dĺžka: 290 - 570 cm

Kód	■	ks/bal.	kg/ks	kg/bal.
620968	1	9	0,4300	3,87

T-3560/II-P
WC pripojenie priame



Kód	■	ks/bal.	kg/ks	kg/bal.
620960	1	22	0,1731	3,81

T-3560/II-EX
WC pripojenie excentrické



Kód	■	ks/bal.	kg/ks	kg/bal.
620868	1	22	0,1751	3,85

6

FLEXI PRIPOJENIA

FLEXI CONNECTIONS
FLEXI-ANSCHLÜSSE
CONEXIONES FLEXI
FLEXI PŘIPOJENÍ
FLEXI CSATLAKOZÓK
FLEKSIBILNI PRIKLJUČCI
СОЕДИНИТЕЛЬНЫЕ ЭЛЕМЕНТЫ FLEXI



T-733/VI 50/40 x 40/50 Flexi pripojenie



Technické parametre:
Nastaviteľná dĺžka: 460 - 900 cm

Kód	■	ks/bal.	kg/ks	kg/bal.
621260	1	30	0,1500	4,50

T-733K/V 6/4 x 50/40 Flexi pripojenie 6/4"



Technické parametre:
Nastaviteľná dĺžka: 340 - 850 cm

Kód	■	ks/bal.	kg/ks	kg/bal.
621245	1	40	0,1000	4,00

T-733/V 6/4 x 50/40 Flexi pripojenie 6/4"



Technické parametre:
Nastaviteľná dĺžka: 390 - 870 cm

Kód	■	ks/bal.	kg/ks	kg/bal.
621069	1	40	0,1240	4,96

P-957/V 5/4 x 40/32 Flexi pripojenie 5/4"



Technické parametre:
Nastaviteľná dĺžka: 390 - 870 cm

Kód	■	ks/bal.	kg/ks	kg/bal.
621068	1	50	0,1000	5,00

P-957K/V 5/4 x 40/32 Flexi pripojenie 5/4"



Technické parametre:
Nastaviteľná dĺžka: 340 - 850 cm

Kód	■	ks/bal.	kg/ks	kg/bal.
621244	1	50	0,1000	5,00



7

WC SEDADLÁ

TOILET SEATS
WC-SITZE
ASIENTOS DE WC
WC SEDÁTKA
WC-ÜLŐKÉK
DASKE ZA WC ŠOLJU
СИДЕНЬЯ ДЛЯ УНИТАЗОВ



DARIA

WC sedadlo SOFTCLOSE,
biele, kovové závesy (Duroplast)



Technické parametre:

Typ: Softclose
Materiál: Duroplast + zliúčenina Ag
Materiál závesov: Kov

Kód	■	ks/bal.	kg/ks	kg/bal.
672044	1	5	2,4080	12,04



LIVIA

WC sedadlo SOFTCLOSE,
biele, kovové závesy (PP)



Technické parametre:

Typ: Softclose
Materiál: PP + zliúčenina Ag
Materiál závesov: Kov

Kód	■	ks/bal.	kg/ks	kg/bal.
672045	1	5	1,5380	7,69



AGATA

WC sedadlo SOFTCLOSE SLIM, biele,
kovové závesy (Duroplast)



Technické parametre:

Typ: Softclose
Materiál: Duroplast + zliúčenina Ag
Materiál závesov: Kov

Kód	■	ks/bal.	kg/ks	kg/bal.
672297	1	5	2,5200	12,60



T-3542

WC sedadlo, biele (ABS)



Technické parametre:

Typ: Štandardné
Materiál: ABS + zliúčenina Ag
Materiál závesov: Plast

Kód	■	ks/bal.	kg/ks	kg/bal.
620614	1	6	1,5224	9,13



T-3546

WC sedadlo - detská vložka,
biela (PP)



Technické parametre:

Materiál: PP + zliučenína Ag

Kód	■	ks/bal.	kg/ks	kg/bal.
620586	1	7	0,3574	2,50

T-3546-ZL

WC sedadlo - detská vložka,
žltá (PP)



Technické parametre:

Materiál: PP + zliučenína Ag

Kód	■	ks/bal.	kg/ks	kg/bal.
621522	1	7	0,3574	2,50

T-3546-CE

WC sedadlo - detská vložka, červená (PP)
Číslo výrobku: 621524



Technické parametre:

Materiál: PP + zliučenína Ag

Kód	■	ks/bal.	kg/ks	kg/bal.
621524	1	7	0,3574	2,50

T-3550

WC sedadlo, biele (PP)
Číslo výrobku: 620600



Technické parametre:

Typ: Ekonomické
Materiál: PP + zliučenína Ag
Materiál závesov: Plast

Kód	■	ks/bal.	kg/ks	kg/bal.
620600	1	15	0,9110	13,67

T-3546-MO

WC sedadlo - detská vložka,
modrá (PP)



Technické parametre:

Materiál: PP + zliučenína Ag

Kód	■	ks/bal.	kg/ks	kg/bal.
621521	1	7	0,3574	2,50

T-3546-ZE

WC sedadlo - detská vložka,
zelená (PP)



Technické parametre:

Materiál: PP + zliučenína Ag

Kód	■	ks/bal.	kg/ks	kg/bal.
621523	1	7	0,3574	2,50

T-3550-BB

WC sedadlo, béžová bahama (PP)
Číslo výrobku: 620601



Technické parametre:

Typ: Ekonomické
Materiál: PP + zliučenína Ag
Materiál závesov: Plast

Kód	■	ks/bal.	kg/ks	kg/bal.
620601	1	15	0,9110	13,67

T-3551

WC sedadlo, biele (PP)
Číslo výrobku: 620591



Technické parametre:

Typ: Ekonomické
Materiál: PP + zliučenína Ag
Materiál závesov: Plast

Kód	■	ks/bal.	kg/ks	kg/bal.
620591	1	15	0,7405	11,11

T-3551-BB

WC sedadlo,
béžová bahama (PP)



Technické parametre:

Typ: Ekonomické
Materiál: PP + zliučenína Ag
Materiál závesov: Plast

Kód	■	ks/bal.	kg/ks	kg/bal.
620596	1	15	0,9228	13,84

P-3556

WC sedadlo,
biele (PP)



Technické parametre:

Typ: Ekonomické
Materiál: PP + zliučenína Ag
Materiál závesov: Plast

Kód	■	ks/bal.	kg/ks	kg/bal.
620836	1	9	0,9337	8,40

P-3557 ROYAL

WC sedadlo,
biele (ABS)



Technické parametre:

Typ: Standardné
Materiál: ABS + zliučina Ag
Materiál závesov: Plast

Kód	■	ks/bal.	kg/ks	kg/bal.
620969	1	6	2,1969	13,18

P-3557K ROYAL

WC sedadlo,
biele, kovové závesy (ABS)



Technické parametre:

Typ: Luxusné
Materiál: ABS + zliučina Ag
Materiál závesov: Kov

Kód	■	ks/bal.	kg/ks	kg/bal.
621443	1	1	2,2887	2,29

P-3557SC ROYAL SOFT

WC sedadlo,
biele, kovové závesy (ABS)



Technické parametre:

Typ: Luxusné
Materiál: ABS + zliučina Ag
Materiál závesov: Kov

Kód	■	ks/bal.	kg/ks	kg/bal.
621851	1	6	2,250	13,50



P-3557SC ROYAL SOFT

- antibakteriálne
- ľahko čistiteľné
- pomalé zatváranie veka aj sedadla
- antibacterial
- easy clean
- soft close

P-3558

WC sedadlo,
biele (ABS)



Technické parametre:

Typ: Standardné
Materiál: ABS + zliučina Ag
Materiál závesov: Plast

Kód	■	ks/bal.	kg/ks	kg/bal.
621596	1	6	1,5887	9,53

T-3542B-03

Závesy WC sedadla pre T-3542, biele



Kód	■	ks/bal.	kg/ks	kg/bal.
620656	1	25	0,049	1,23

T-3551N-03

Závesy WC sedadla, biele



Kód	■	ks/bal.	kg/ks	kg/bal.
620757	1	25	0,049	1,23

P-3556-03

Závesy WC sedadla P-3556, biele



Kód	■	ks/bal.	kg/ks	kg/bal.
621238	1	20	0,061	1,22

T-3550-03

Závesy WC sedadla ROZOBERATEĽNÉ, biele



Kód	■	ks/bal.	kg/ks	kg/bal.
428872	1	8	0,082	0,66

T-3551N-04

WC skrutky, biele



Kód	■	ks/bal.	kg/ks	kg/bal.
428917	1	20	0,027	0,54

P-3557-03

Závesy WC sedadla P-3557, P-3558, biele



Kód	■	ks/bal.	kg/ks	kg/bal.
621274	1	20	0,064	1,28

T-3557K-03

Závesy WC sedadla P-3557K, kovové



Kód	■	ks/bal.	kg/ks	kg/bal.
621548	1	12	0,154	1,85

ZS-DARIA/LIVIA-03

Závesy WC sedadla SOFTCLOSE, EASY LOCK, kovové



Kód	■	ks/bal.	kg/ks	kg/bal.
672349	1	-	0,096	-

ZS-DARIA/LIVIA/V-03

Závesy WC sedadla SOFTCLOSE, EASY LOCK, s vrchnou montážou, kovové



Kód	■	ks/bal.	kg/ks	kg/bal.
672223	1	-	0,090	-



WC keramiky kompatibilné s WC sedadlami SLOVARM

Výrobca	Typ	T-3542 620614	T-3550 620600	T-3551 620591	P-3556 620836	P-3557 620969	P-3557K 621443	P-3557SC 621851	P-3558 621596	DARIA 672044T	LIVIA 672045T	AGATA 672297T
JIKA	DINO	•	•		•	•	•	•		•	•	
	LYRA (kombi)			•					•		•	•
	LYRA PLUS (závesná)	•				•	•	•		•	•	•
	LYRA PLUS (kombi)			•					•		•	•
	LYRA PLUS RIMLESS (závesná)	•				•	•	•		•	•	•
	LYRA PLUS RIMLESS (kombi)	•				•	•	•		•	•	•
	ZETA (závesná)											•
	ZETA (stojatá)	•			•	•	•	•		•	•	•
	ZETA (kombi)	•			•	•	•	•		•	•	•
	OLYMP (závesná)	•				•	•	•		•	•	
	MIO CUBITO (závesná)	•	•			•	•	•		•	•	
	OLYMP NEW	•				•	•	•		•	•	
	LUKAS	•	•									
	RIGO		•									
	NORMA	•	•		•							
	PLUTO	•	•		•							
	EUROLINE (kombi)			•	•				•	•	•	
	EUROLINE (závesná)	•			•	•	•	•		•	•	•
	NEO (kombi)	•	•		•	•	•	•		•	•	•
	TIGO (závesná)	•				•	•	•		•	•	•
TIGO (kombi)	•				•	•	•		•	•	•	
DEEP (závesná)												
DEEP (kombi)												
ROMAN	•	•		•								
KOLO	REKORD (kombi)	•			•	•	•	•		•	•	
	NOVA (závesná)	•			•	•	•	•		•	•	
	NOVA (stojatá)					•	•	•		•	•	
	NOVA (kombi)					•	•	•		•	•	
	PANDA (kombi)	•			•	•	•	•		•	•	
	NOVA TOP	•			•	•	•	•		•	•	
	PRIMO (závesná)	•	•			•	•	•		•	•	
	PRIMO (kombi)	•				•	•	•		•	•	
	IDOL SIMPLE (stojatá)	•	•		•	•	•	•		•	•	
	IDOL SIMPLE (kombi)											
	STYLE (závesná)											
	NOVA PRO RIMFREE (závesná, oválny tvar)	•	•			•	•	•		•	•	•
	NOVA PRO RIMFREE (závesná, hranatý tvar)											
	NOVA PRO RIMFREE (kombi)											•
	NOVA PRO RIMFREE (bezbariérová, závesná)											•
NOVA PRO RIMFREE (bezbariérová, kombi)											•	

Výrobca	Typ	T-3542 620614	T-3550 620600	T-3551 620591	P-3556 620836	P-3557 620969	P-3557K 621443	P-3557SC 621851	P-3558 621596	DARIA 672044T	LIVIA 672045T	AGATA 672297T
CERSANIT	PRESIDENT P20	•			•	•	•	•		•	•	
	PRESIDENT P10	•	•			•	•	•		•	•	
	PRESIDENT (závesná)	•			•	•	•	•		•	•	
	PRESIDENT (stojatá)	•	•			•	•	•		•	•	•
	PRESIDENT (kombi)	•	•		•	•	•	•		•	•	
	DELFI (závesná)	•				•	•	•		•	•	
	IRYDA (závesná)											
	IRYDA (kombi)	•	•			•	•	•		•	•	
	KORAL (kombi)	•	•		•	•	•	•		•	•	
	ALCA KERAMIN	K22 (kombi)	•				•	•	•		•	•
K52 (závesná)		•			•	•	•	•		•	•	•
SAVAL	závesná	•	•			•	•	•		•	•	
	ECCO (závesná)	•			•	•	•	•		•	•	
IDEAL STANDARD	ECCO (kombi)	•			•	•	•	•		•	•	
	DANIA											
	SAN REMO				•							
	EUROVIT (stojatá)											•
KERSAN	FLORA	•			•	•	•	•		•	•	
	ANIMO	•			•	•	•	•		•	•	
SANKER	FONDO	•			•	•	•	•		•	•	
KERAMAG		•			•	•	•	•		•	•	
	ALFOLDI	•			•	•	•	•		•	•	
MLADENOVAC	INES	•			•	•	•	•		•	•	
	LABUD	•			•	•	•	•		•	•	
	KIRA	•			•	•	•	•		•	•	
LIESKOVAC	VICTORIA	•			•	•	•	•		•	•	
HYBNER	HYBNER	•	•			•	•	•		•	•	
TRIKER	EP 63	•	•		•	•	•	•		•	•	
	závesná											•
EASY	kombi											•

8 SIFÓNY DREZOVÉ

SIPHONS FOR KITCHEN
SPÜLLBECKENSIPHONS
SIFONES DE FREGADERO
SIFONY DŘEZOVÉ
MOSOGATÓ SZIFONOK
SIFONI ZA SUDOPERU
СИФОНЫ ДЛЯ МОЕК



T-705 DN50/DN40

Sifón drezový,
nerezová mriežka Ø70 mm



Technické parametre:

Typ drezu:	Jednodrez
Priemer mriežky:	70 mm
Materiál mriežky:	Nerezová oceľ
Typ prepadu:	Bez prepadu
Prietok:	0,9 L/s
Teplotná odolnosť:	95 °C
Materiál:	PP

Kód	■	ks/bal.	kg/ks	kg/bal.
620980	1	16	0,2935	4,70



T-707 DN50/DN40

Sifón drezový,
nerezová mriežka Ø70 mm, s prípojkou



Technické parametre:

Typ drezu:	Jednodrez
Priemer mriežky:	70 mm
Materiál mriežky:	Nerezová oceľ
Typ prepadu:	Bez prepadu
Prietok:	0,9 L/s
Teplotná odolnosť:	95 °C
Materiál:	PP

Kód	■	ks/bal.	kg/ks	kg/bal.
620982	1	14	0,3370	4,72



T-724 DN50/DN40

Sifón drezový pre dvojdrez,
nerezová mriežka Ø70 mm, s prípojkou



Technické parametre:

Typ drezu:	Dvojdrez
Priemer mriežky:	70 mm
Materiál mriežky:	Nerezová oceľ
Typ prepadu:	Bez prepadu
Prietok:	0,9 L/s
Teplotná odolnosť:	95 °C
Materiál:	PP

Kód	■	ks/bal.	kg/ks	kg/bal.
620984	1	8	0,5646	4,52



T-727 DN40

Sifón drezový „U“,
nerezová mriežka Ø70 mm, s prípojkou



Technické parametre:

Typ drezu:	Jednodrez
Priemer mriežky:	70 mm
Materiál mriežky:	Nerezová oceľ
Typ prepadu:	Bez prepadu
Prietok:	0,7 L/s
Teplotná odolnosť:	95 °C
Materiál:	PP

Kód	■	ks/bal.	kg/ks	kg/bal.
462482	0	12	0,3618	4,34



T-727PBZ DN40

Sifón drezový „U“,
nerezová mriežka Ø70 mm,
s prípojkou a flexi prepodom



Technické parametre:

Typ drezu:	Jednodrez
Priemer mriežky:	70 mm
Materiál mriežky:	Nerezová ocel
Typ prepadu:	Bočný, Zvislý
Prietok:	0,7 L/s
Teplotná odolnosť:	95 °C
Materiál:	PP

Kód	■	ks/bal.	kg/ks	kg/bal.
621398	1	8	0,4456	3,56

T-733 DN50/DN40

Sifón drezový,
nerezová mriežka Ø70 mm



Technické parametre:

Typ drezu:	Jednodrez
Priemer mriežky:	70 mm
Materiál mriežky:	Nerezová ocel
Typ prepadu:	Bez prepadu
Prietok:	0,9 L/s
Teplotná odolnosť:	95 °C
Materiál:	PP

Kód	■	ks/bal.	kg/ks	kg/bal.
621000	1	12	0,3442	4,13

T-735 DN50/DN40

Sifón drezový,
nerezová mriežka Ø70, s prípojkou



Technické parametre:

Typ drezu:	Jednodrez
Priemer mriežky:	70 mm
Materiál mriežky:	Nerezová ocel
Typ prepadu:	Bez prepadu
Prietok:	0,9 L/s
Teplotná odolnosť:	95 °C
Materiál:	PP

Kód	■	ks/bal.	kg/ks	kg/bal.
621002	1	12	0,3547	4,26

T-735PBZ DN50/DN40

Sifón drezový,
nerezová mriežka Ø70 mm,
s prípojkou a flexi prepodom



Technické parametre:

Typ drezu:	Jednodrez
Priemer mriežky:	70 mm
Materiál mriežky:	Nerezová ocel
Typ prepadu:	Bočný, Zvislý
Prietok:	0,9 L/s
Teplotná odolnosť:	95 °C
Materiál:	PP

Kód	■	ks/bal.	kg/ks	kg/bal.
621114	1	10	0,4315	4,32



T-737 DN50/DN40

Sifón drezový pre dvojdrez,
nerezová mriežka Ø70 mm, s prípojkou



Technické parametre:

Typ drezu:	Dvojdrez
Priemer mriežky:	70 mm
Materiál mriežky:	Nerezová oceľ
Typ prepadu:	Bez prepadu
Prietok:	0,9 L/s
Teplotná odolnosť:	95 °C
Materiál:	PP

Kód	■	ks/bal.	kg/ks	kg/bal.
621004	1	7	0,6908	4,84

T-739 DN50/DN40

Sifón drezový,
nerezová mriežka Ø114 mm



Technické parametre:

Typ drezu:	Jednodrez
Priemer mriežky:	114 mm
Materiál mriežky:	Nerezová oceľ
Typ prepadu:	Bez prepadu
Prietok:	1,0 L/s
Teplotná odolnosť:	95 °C
Materiál:	PP

Kód	■	ks/bal.	kg/ks	kg/bal.
621021	1	10	0,4394	4,39

T-740 DN50/DN40

Sifón drezový,
nerezová mriežka Ø114 mm, s prípojkou



Technické parametre:

Typ drezu:	Jednodrez
Priemer mriežky:	114 mm
Materiál mriežky:	Nerezová oceľ
Typ prepadu:	Bez prepadu
Prietok:	1,0 L/s
Teplotná odolnosť:	95 °C
Materiál:	PP

Kód	■	ks/bal.	kg/ks	kg/bal.
621022	1	10	0,4499	4,50

T-740PBZ DN50/DN40

Sifón drezový,
nerezová mriežka Ø114 mm,
s prípojkou a flexi prepacom



Technické parametre:

Typ drezu:	Jednodrez
Priemer mriežky:	114 mm
Materiál mriežky:	Nerezová oceľ
Typ prepadu:	Bočný, Zvislý
Prietok:	1,0 L/s
Teplotná odolnosť:	95 °C
Materiál:	PP

Kód	■	ks/bal.	kg/ks	kg/bal.
621117	1	8	0,5277	4,22

T-733/II

Odpadový ventil,
nerezova mriežka Ø70 mm



Technické parametre:

Priemer mriežky:	70 mm
Materiál mriežky:	Nerezová oceľ
Teplotná odolnosť:	95 °C
Materiál:	PP

Kód	■	ks/bal.	kg/ks	kg/bal.
620651	1	12	0,1171	1,41

T-733D/II

Odpadový ventil,
nerezova mriežka Ø70 mm, s prípojkou



Technické parametre:

Priemer mriežky:	70 mm
Materiál mriežky:	Nerezová oceľ
Teplotná odolnosť:	95 °C
Materiál:	PP

Kód	■	ks/bal.	kg/ks	kg/bal.
621251	1	8	0,1581	1,26

T-733PBZ/II

Odpadový ventil,
nerezova mriežka Ø70 mm, s flexi prepacom



Technické parametre:

Priemer mriežky:	70 mm
Materiál mriežky:	Nerezová oceľ
Typ prepadu:	Bočný, Zvislý
Teplotná odolnosť:	95 °C
Materiál:	PP

Kód	■	ks/bal.	kg/ks	kg/bal.
620652	1	20	0,2021	4,04

T-739/II

Odpadový ventil,
nerezova mriežka Ø114 mm



Technické parametre:

Priemer mriežky:	114 mm
Materiál mriežky:	Nerezová oceľ
Teplotná odolnosť:	95 °C
Materiál:	PP

Kód	■	ks/bal.	kg/ks	kg/bal.
418625	1	30	0,2090	6,27

T-739PBZ/II

Odpadový ventil,
nerezova mriežka ø114 mm, s flexi prepacom



Technické parametre:

Priemer mriežky:	114 mm
Materiál mriežky:	Nerezová oceľ
Typ prepadu:	Bočný, Zvislý
Teplotná odolnosť:	95 °C
Materiál:	PP

Kód	■	ks/bal.	kg/ks	kg/bal.
418658	1	15	0,2953	4,43

T-726N/I DN40

Priestorovo úsporný UNIVERZÁLNY sifón,
s prípojkou a redukciami 6/4" - 5/4"



Technické parametre:

Svetlosť potrubia:	DN40
Prietok:	0,8 L/s
Teplotná odolnosť:	95 °C
Materiál:	PP

Kód	■	ks/bal.	kg/ks	kg/bal.
621208	1	10	0,4067	4,07

T-727/I DN40

Sifón drezový „U“ bez odpadového ventilu



Technické parametre:

Typ drezu:	Jednodrez
Prietok:	0,7 L/s
Teplotná odolnosť:	95 °C
Materiál:	PP

Kód	■	ks/bal.	kg/ks	kg/bal.
621348	1	12	0,2657	3,19

T-733/I DN50/DN40

Sifón drezový bez odpadového ventilu



Technické parametre:

Typ drezu:	Jednodrez
Prietok:	1,1 L/s
Teplotná odolnosť:	95 °C
Materiál:	PP

Kód	■	ks/bal.	kg/ks	kg/bal.
620646	1	15	0,2499	3,75

T-735/I DN50/DN40

Sifón drezový bez odpadového ventilu,
s prípojkou



Technické parametre:

Typ drezu:	Jednodrez
Prietok:	1,1 L/s
Teplotná odolnosť:	95 °C
Materiál:	PP

Kód	■	ks/bal.	kg/ks	kg/bal.
620648	1	15	0,2506	3,76

T-733

Rúrka



Technické parametre:

Kód	■	ks/bal.	kg/ks	kg/bal.
600131	1	-	0,0620	-

T-733/III

Rúrka s dvojodbočkou



Technické parametre:

Typ drezu:	Jednodrez
Teplotná odolnosť:	95 °C
Materiál:	PP

Kód	■	ks/bal.	kg/ks	kg/bal.
672049	1	30	0,1180	3,54

T-737/III

Dopojenie na dvojdrez, s prípojkou



Technické parametre:

Typ drezu:	Dvojdrez
Teplotná odolnosť:	95 °C
Materiál:	PP

Kód	■	ks/bal.	kg/ks	kg/bal.
620655	1	15	0,2649	3,97

9

SIFÓNY UMÝVADLOVÉ

SIPHONS FOR WASH BASINS
WASCHBECKENSIPHONS
SIFONES DE LAVABO
SIFONY UMYVADLOVÉ
MOSDÓ SZIFONOK
SIFONI ZA UMIVAONIK
СИФОНЫ ДЛЯ УМЫВАЛЬНИКОВ



P-967 DN40

Sifón umývadlový dizajnový,
plastová mriežka Ø63



Technické parametre:

Priemer mriežky:	63 mm
Materiál mriežky:	plast
Prietok:	0,65 L/s
Teplotná odolnosť:	95 °C
Materiál:	PP

Kód	■	ks/bal.	kg/ks	kg/bal.
621215	1	16	0,3679	5,89

P-967C DN40

Sifón umývadlový dizajnový, nerezová mriežka Ø63



Technické parametre:

Priemer mriežky:	63 mm
Materiál mriežky:	Nerezová oceľ
Prietok:	0,65 L/s
Teplotná odolnosť:	95 °C
Materiál:	PP

Kód	■	ks/bal.	kg/ks	kg/bal.
621217	1	16	0,2715	4,34

P-968 DN40

Sifón umývadlový dizajnový,
plastová mriežka Ø63, s prípojkou



Technické parametre:

Priemer mriežky:	63 mm
Materiál mriežky:	plast
Prietok:	0,65 L/s
Teplotná odolnosť:	95 °C
Materiál:	PP

Kód	■	ks/bal.	kg/ks	kg/bal.
621303	1	14	0,2962	4,15

P-968C DN40

Sifón umývadlový dizajnový,
nerezová mriežka Ø63, s prípojkou



Technické parametre:

Priemer mriežky:	63 mm
Materiál mriežky:	Nerezová oceľ
Prietok:	0,65 L/s
Teplotná odolnosť:	95 °C
Materiál:	PP

Kód	■	ks/bal.	kg/ks	kg/bal.
621305	1	14	0,2962	4,15



P-957 DN40
Sifón umývadlový,
plastová mriežka Ø63



Technické parametre:

Priemer mriežky:	63 mm
Materiál mriežky:	plast
Prietok:	0,6 L/s
Teplotná odolnosť:	95 °C
Materiál:	PP

Kód	■	ks/bal.	kg/ks	kg/bal.
621087	1	20	0,2509	5,02

P-957C DN40
Sifón umývadlový,
nerezová mriežka Ø63



Technické parametre:

Priemer mriežky:	63 mm
Materiál mriežky:	Nerezová oceľ
Prietok:	0,6 L/s
Teplotná odolnosť:	95 °C
Materiál:	PP

Kód	■	ks/bal.	kg/ks	kg/bal.
621088	1	20	0,2509	5,02

P-958 DN40
Sifón umývadlový,
plastová mriežka Ø63, s prípojkou



Technické parametre:

Priemer mriežky:	63 mm
Materiál mriežky:	plast
Prietok:	0,6 L/s
Teplotná odolnosť:	95 °C
Materiál:	PP

Kód	■	ks/bal.	kg/ks	kg/bal.
621136	1	16	0,3878	6,20

P-958C DN40
Sifón umývadlový,
nerezová mriežka Ø63, s prípojkou



Technické parametre:

Priemer mriežky:	63 mm
Materiál mriežky:	Nerezová oceľ
Prietok:	0,6 L/s
Teplotná odolnosť:	95 °C
Materiál:	PP

Kód	■	ks/bal.	kg/ks	kg/bal.
621137	1	16	0,2914	4,66

T-1015 DN40

Sifón umývadlový,
plastová mriežka Ø63



Technické parametre:

Priemer mriežky:	63 mm
Materiál mriežky:	plast
Prietok:	0,6 L/s
Teplotná odolnosť:	95 °C
Materiál:	PP

Kód	■	ks/bal.	kg/ks	kg/bal.
621357	1	16	0,2849	4,56

T-1015C DN40

Sifón umývadlový,
nerezová mriežka Ø63



Technické parametre:

Priemer mriežky:	63 mm
Materiál mriežky:	Nerezová oceľ
Prietok:	0,6 L/s
Teplotná odolnosť:	95 °C
Materiál:	PP

Kód	■	ks/bal.	kg/ks	kg/bal.
621358	1	16	0,2849	4,56

T-1016 DN40

Sifón umývadlový,
plastová mriežka Ø63, s prípojkou



Technické parametre:

Priemer mriežky:	63 mm
Materiál mriežky:	plast
Prietok:	0,6 L/s
Teplotná odolnosť:	95 °C
Materiál:	PP

Kód	■	ks/bal.	kg/ks	kg/bal.
621359	1	16	0,2849	4,56

T-1016C DN40

Sifón umývadlový,
nerezová mriežka Ø63, s prípojkou



Technické parametre:

Priemer mriežky:	63 mm
Materiál mriežky:	Nerezová oceľ
Prietok:	0,6 L/s
Teplotná odolnosť:	95 °C
Materiál:	PP

Kód	■	ks/bal.	kg/ks	kg/bal.
621360	1	16	0,2934	4,69



T-1015CD DN40

Sifón umývadlový,
nerezová mriežka Ø63, dlhá odpadová rúrka



Technické parametre:

Priemer mriežky:	63 mm
Materiál mriežky:	Nerezová oceľ
Prietok:	0,6 L/s
Teplotná odolnosť:	95 °C
Materiál:	PP

Kód	■	ks/bal.	kg/ks	kg/bal.
621382	1	12	0,3539	4,25

P-967/I DN40

Sifón umývadlový dizajnový bez odpadového ventilu



Technické parametre:

Prietok:	0,75 L/s
Teplotná odolnosť:	95 °C
Materiál:	PP

Kód	■	ks/bal.	kg/ks	kg/bal.
621223	1	10	0,2907	2,91

P-968/I DN40

Sifón umývadlový dizajnový bez odpadového ventilu
s prípojkou



Technické parametre:

Prietok:	0,75 L/s
Teplotná odolnosť:	95 °C
Materiál:	PP

Kód	■	ks/bal.	kg/ks	kg/bal.
621307	1	16	0,2447	3,92

P-957/I DN40

Sifón umývadlový bez odpadového ventilu



Technické parametre:

Prietok:	0,7 L/s
Teplotná odolnosť:	95 °C
Materiál:	PP

Kód	■	ks/bal.	kg/ks	kg/bal.
620785	1	20	0,2171	4,34

P-958/I DN40

Sifón umývadlový bez odpadového ventilu,
s prípojkou



Technické parametre:

Prietok:	0,7 L/s
Teplotná odolnosť:	95 °C
Materiál:	PP

Kód	■	ks/bal.	kg/ks	kg/bal.
620786	1	20	0,2386	4,77

T-1015/I DN40

Sifón umývadlový bez odpadového ventilu



Technické parametre:

Prietok:	0,6 L/s
Teplotná odolnosť:	95 °C
Materiál:	PP

Kód	■	ks/bal.	kg/ks	kg/bal.
621559	1	16	0,2406	3,85

T-1016/I DN40

Sifón umývadlový bez odpadového ventilu,
s prípojkou



Technické parametre:

Prietok:	0,6 L/s
Teplotná odolnosť:	95 °C
Materiál:	PP

Kód	■	ks/bal.	kg/ks	kg/bal.
621560	1	16	0,2621	4,19

P-967C/II

Odpadový ventil,
nerezová mriežka Ø63



Technické parametre:

Priemer mriežky:	63 mm
Materiál mriežky:	Nerezová oceľ
Teplotná odolnosť:	95 °C
Materiál:	PP

Kód	■	ks/bal.	kg/ks	kg/bal.
620890	1	30	0,0594	1,78

P-967KVE/II

Odpadový ventil CLICK-CLACK ECONOMY,
veľká zátká, plastová spodná časť, s prepacom



Technické parametre:

Priemer mriežky:	62 mm
Materiál mriežky:	Pochrómovaná mosadz
Materiál:	Plast

Kód	■	ks/bal.	kg/ks	kg/bal.
621699	1	16	0,2432	3,89

P-967KVR/II

Odpadový ventil CLICK-CLACK celokovový,
veľká zátká, s prepacom, rozoberateľný



Technické parametre:

Priemer mriežky:	62 mm
Materiál mriežky:	Pochrómovaná mosadz
Materiál:	Pochrómovaná mosadz

Kód	■	ks/bal.	kg/ks	kg/bal.
672120	1	15	0,3840	5,76

P-967KMR/II

Odpadový ventil CLICK-CLACK celokovový,
malá zátká, s prepacom, rozoberateľný



Technické parametre:

Priemer mriežky:	62 mm
Materiál mriežky:	Pochrómovaná mosadz
Materiál:	Pochrómovaná mosadz

Kód	■	ks/bal.	kg/ks	kg/bal.
672275	1	50	0,3160	15,80

P-967KSR/II

Odpadový ventil CLICK-CLACK celokovový,
veľká štvorcová zátká, s prepacom, rozoberateľný



Technické parametre:

Priemer mriežky:	62 mm
Materiál mriežky:	Pochrómovaná mosadz
Materiál:	Pochrómovaná mosadz

Kód	■	ks/bal.	kg/ks	kg/bal.
672276	1	50	0,4100	20,50

P-967KSR/II_B

Odpadový ventil CLICK-CLACK celokovový,
veľká štvorcová zátká, s prepacom, rozoberateľný



Technické parametre:

Priemer mriežky:	62 mm
Materiál mriežky:	Mosadz s povrchovou úpravou KOMAXIT
Materiál:	Mosadz s povrchovou úpravou KOMAXIT

Kód	■	ks/bal.	kg/ks	kg/bal.
672347	1	50	0,402	20,10

P-968KVR/II

Odpadový ventil CLICK-CLACK celokovový,
veľká zátká, s prepacom, rozoberateľný



Technické parametre:

Priemer mriežky:	62 mm
Materiál mriežky:	Pochrómovaná mosadz
Materiál:	Pochrómovaná mosadz

Kód	■	ks/bal.	kg/ks	kg/bal.
672277	1	50	0,3600	18,00

P-968KSR/II

Odpadový ventil CLICK-CLACK celokovový,
veľká hranatá zátká, s prepacom, rozoberateľný



Technické parametre:

Priemer mriežky:	62 mm
Materiál mriežky:	Pochrómovaná mosadz
Materiál:	Pochrómovaná mosadz

Kód	■	ks/bal.	kg/ks	kg/bal.
672279	1	50	0,4200	21,00



P-970K DN32
Sifón umývadlový kovový
bez odpadového ventilu



Technické parametre:

Prietok:	0,7 L/s
Teplotná odolnosť:	95°C
Materiál:	Nerezová oceľ

Kód	■	ks/bal.	kg/ks	kg/bal.
672311	1	20	0,4110	8,22

P-970KU DN32
Sifón umývadlový kovový „U“
bez odpadového ventilu



Technické parametre:

Prietok:	0,7 L/s
Teplotná odolnosť:	95°C
Materiál:	Nerezová oceľ

Kód	■	ks/bal.	kg/ks	kg/bal.
672312	1	20	0,3460	6,92



P-970KS DN32
Sifón umývadlový kovový hranatý
bez odpadového ventilu



Technické parametre:

Prietok:	0,7 L/s
Teplotná odolnosť:	95°C
Materiál:	Mosadz s chrómovou povrchovou úpravou

Kód	■	ks/bal.	kg/ks	kg/bal.
672313	1	20	0,6530	13,06

P-970KS DN32_B

Sifón umývadlový kovový hranatý
bez odpadového ventilu



Technické parametre:

Prietok: 0,7 L/s
Teplotná odolnosť: 95°C
Materiál: Mosadz s povrchovou úpravou KOMAXIT

Kód	■	ks/bal.	kg/ks	kg/bal.
672348	1	20	0,796	15,92

P-970KB DN32

Sifón umývadlový kovový
bez odpadového ventilu



Technické parametre:

Prietok: 0,7 L/s
Teplotná odolnosť: 95°C
Materiál: Mosadz s chrómovou povrchovou úpravou

Kód	■	ks/bal.	kg/ks	kg/bal.
672314	1	20	0,7360	14,72

T-900C-5/4

Odpadový ventil,
nerezová mriežka Ø63



Technické parametre:

Priemer mriežky: 63 mm
Materiál mriežky: Nerezová oceľ
Teplotná odolnosť: 95 °C
Materiál: PP

Kód	■	ks/bal.	kg/ks	kg/bal.
418647	1	12	0,0993	1,19

P-967 DN32

Odpadový ventil,
nerezová mriežka Ø63



Kód	■	ks/bal.	kg/ks	kg/bal.
600111	1-	20	0,040	0,80



10 SIFÓNY VAŇOVÉ A VANIČKOVÉ

SIPHONS FOR BATH AND SHOWER
SIPHONS FÜR WANNEN UND KLEINWANNEN
SIFONES DE BAÑO Y BAÑERA
SIFONY VANOVÉ A VANIČKOVÉ
KÁD ÉS ZUHANYTÁLCA SZIFONOK
SIFONI ZA KADE I TUŠ KADE
СИФОНЫ ДЛЯ ВАННЫХ И ДУШЕВЫХ



T-1437C DN50

Sifón vaňový „U“,
nerezova mriežka



Technické parametre:

Priemer mriežky:	70 mm
Materiál mriežky:	Nerezová oceľ
Materiál krytky prepadu:	Nerezová oceľ
Svetlosť potrubia:	DN50
Možnosť ovládania:	Bez ovládania
Prietok:	0,9 L/s
Teplotná odolnosť:	95 °C
Materiál:	PP

Kód	■	ks/bal.	kg/ks	kg/bal.
620895	1	10	0,4007	4,01



T-1438C DN50/DN40

Sifón vaňový,
nerezova mriežka



Technické parametre:

Priemer mriežky:	70 mm
Materiál mriežky:	Nerezová oceľ
Materiál krytky prepadu:	Nerezová oceľ
Svetlosť potrubia:	DN50, DN40
Možnosť ovládania:	Bez ovládania
Prietok:	0,5 L/s
Teplotná odolnosť:	95 °C
Materiál:	PP

Kód	■	ks/bal.	kg/ks	kg/bal.
621448	1	10	0,4113	4,11



T-1438A-III DN50/DN40

Sifón vaňový automatický
s kovovými krytkami, chróm



Technické parametre:

Priemer mriežky:	70 mm
Materiál mriežky:	Nerezová oceľ
Materiál krytky mriežky:	Kov
Materiál krytky prepadu:	Kov
Svetlosť potrubia:	DN50, DN40
Možnosť ovládania:	S ovládaním
Prietok:	0,5 L/s
Teplotná odolnosť:	95 °C
Materiál:	PP

Kód	■	ks/bal.	kg/ks	kg/bal.
416658	1	8	0,8021	6,42



T-1438K-III DN50/DN40

Sifón vaňový CLICK-CLACK
s kovovými krytkami, chróm



Technické parametre:

Priemer mriežky:	70 mm
Materiál mriežky:	Kov
Materiál krytky mriežky:	Kov /CLICK-CLACK/
Materiál krytky prepadu:	Kov
Svetlosť potrubia:	DN50, DN40
Možnosť ovládania:	S ovládaním
Prietok:	0,5 L/s
Teplotná odolnosť:	95 °C
Materiál:	PP

Kód	■	ks/bal.	kg/ks	kg/bal.
621601	1	10	0,7767	7,77



T-1438/I DN50/DN40

Zápachová uzávera



Technické parametre:

Svetlosť potrubia:	DN50, DN40
Prietok:	0,5 L/s
Teplotná odolnosť:	95 °C
Materiál:	PP

Kód	■	ks/bal.	kg/ks	kg/bal.
621340	1	25	0,1629	4,07

P-1440P-50/60 DN40

Sifón vaničkový pre Ø50/60,
plastová krytka, chróm



Technické parametre:

Materiál mriežky:	Plast
Materiál krytky mriežky:	Chróm
Svetlosť potrubia:	DN40
Priemer otvoru vo vaničke:	50 - 60 mm
Prietok:	0,4 L/s
Teplotná odolnosť:	95 °C
Materiál:	PP

Kód	■	ks/bal.	kg/ks	kg/bal.
621053	1	16	0,2288	3,66

P-1440K-50/60 DN40

Sifón vaničkový CLICK-CLACK pre Ø50/60,
chróm



Technické parametre:

Materiál mriežky:	Kov /CLICK-CLACK/
Materiál krytky mriežky:	Kov
Svetlosť potrubia:	DN50, DN40
Priemer otvoru vo vaničke:	50 - 60 mm
Prietok:	0,4 L/s
Teplotná odolnosť:	95 °C
Materiál:	PP

Kód	■	ks/bal.	kg/ks	kg/bal.
621614	1	18	0,4308	7,75

P-1440P-90 DN40

Sifón vaničkový pre Ø90,
plastová krytka, chróm



Technické parametre:

Materiál mriežky:	Plast
Materiál krytky mriežky:	Chróm
Svetlosť potrubia:	DN40
Priemer otvoru vo vaničke:	90 mm
Prietok:	0,8 L/s
Teplotná odolnosť:	95 °C
Materiál:	PP

Kód	■	ks/bal.	kg/ks	kg/bal.
620924	1	18	0,2718	4,89



T-1440CH DN50/DN40

Sifón vaničkový pre Ø50/60,
nerezová mriežka



Technické parametre:

Materiál mriežky:	Nerezová oceľ
Svetlosť potrubia:	DN50, DN40
Priemer otvoru vo vaničke:	50 - 60 mm
Prietok:	0,5 L/s
Teplotná odolnosť:	95 °C
Materiál:	PP

Kód	■	ks/bal.	kg/ks	kg/bal.
620979	1	20	0,2495	4,99

11

SIFÓNY PRÁČKOVÉ

SIPHONS FOR WASHING MACHINE
 SIPHONS FÜR WASCHMASCHINEN
 SIFONES DE LAVADORA
 SIFONY PRÁČKOVÉ
 MOSÓGÉP SZIFONOK
 SIFONI ZA VEŠ MAŠINU
 СИФОНЫ ДЛЯ СТИРАЛЬНЫХ МАШИН



T-750B DN50/DN40

Sifón práčkový podomietkový,
 plastová krytka, biela



Technické parametre:

Prevedenie:	Podomietkové
Materiál krytky:	Plast
Svetlosť potrubia:	DN50, DN40
Prietok:	0,6 L/s
Teplotná odolnosť:	95 °C
Materiál:	PP

Kód	■	ks/bal.	kg/ks	kg/bal.
621173	1	30	0,1600	4,80

T-750C DN50/DN40

Sifón práčkový podomietkový,
 nerezová krytka



Technické parametre:

Prevedenie:	Podomietkové
Materiál krytky:	Nerezová oceľ
Svetlosť potrubia:	DN50, DN40
Prietok:	0,6 L/s
Teplotná odolnosť:	95 °C
Materiál:	PP

Kód	■	ks/bal.	kg/ks	kg/bal.
621174	1	30	0,1602	4,81

T-750GB DN32

Sifón práčkový nadomietkový,
 plast, biely



Technické parametre:

Prevedenie:	Nadomietkové
Svetlosť potrubia:	DN50, DN40
Prietok:	0,6 L/s
Teplotná odolnosť:	95 °C
Materiál:	PP

Kód	■	ks/bal.	kg/ks	kg/bal.
621241	1	15	0,0440	0,66

T-750GP DN32

Sifón práčkový nadomietkový,
 plast, chróm



Technické parametre:

Prevedenie:	Nadomietkové
Materiál krytky:	-
Svetlosť potrubia:	DN50, DN40
Prietok:	0,6 L/s
Teplotná odolnosť:	95 °C
Materiál:	PP

Kód	■	ks/bal.	kg/ks	kg/bal.
621234	1	15	0,0440	0,66

12 SIFÓNY PISOÁROVÉ

SIPHONS FOR URINAL BASINS
 PISSOIRSIPHONS
 SIFONES DE URINARIO
 SIFONY PISOÁROVÉ
 PISZOÁR SZIFONOK
 SIFONI ZA PISOAR
 СИФОНЫ ДЛЯ ПИССУАРОВ



T-2407 DN40 Sifón pisoárový



Technické parametre:

Svetlosť potrubia: DN40
 Prietok: 0,6 L/s
 Teplotná odolnosť: 95 °C
 Materiál: PP

Kód	■	ks/bal.	kg/ks	kg/bal.
620911	1	16	0,2291	3,67



P-2408 DN50 Sifón pisoárový zadný



Technické parametre:

Svetlosť potrubia: DN50
 Prietok: 0,5 L/s
 Teplotná odolnosť: 60 °C
 Materiál: PS

Kód	■	ks/bal.	kg/ks	kg/bal.
620958	1	18	0,2195	3,95



T-2418 Pisoárový oplachovač



Technické parametre:

Materiál krytky: Chróm
 Pripojenie: G1/2

Kód	■	ks/bal.	kg/ks	kg/bal.
621616	1	20	0,2209	4,42



KZT Súprava na pisoár



Technické parametre:

Materiál mriežky: Plast
 Svetlosť potrubia: DN40
 Prietok: 0,6 L/s
 Teplotná odolnosť: 95 °C

Kód	■	ks/bal.	kg/ks	kg/bal.
472242	1	16	0,5134	8,21



13

SIFÓNY KONDENZAČNÉ

CONDENSATION SIPHONS
KONDENSAT-SIPHONS
SIFONES DE CONDENSACIÓN
KONDENZAČNÍ SIFONY
KONDENZVÍZ SZIFONOK
SIFONI ZA KONDEZAT
СИФОНЫ ДЛЯ СБОРА КОНДЕНСАТА



T-517 DN32
Sifón kondenzačný,
biely



Technické parametre:

Svetlosť potrubia:	DN32
Prietok:	0,03 L/s
Teplotná odolnosť:	95 °C
Materiál:	PP

Kód	■	ks/bal.	kg/ks	kg/bal.
670027	1	70	0,0720	5,04

T-517P DN32
Sifón kondenzačný,
chróm



Technické parametre:

Svetlosť potrubia:	DN32
Prietok:	0,03 L/s
Teplotná odolnosť:	95 °C
Materiál:	PP / pochrómované

Kód	■	ks/bal.	kg/ks	kg/bal.
670028	1	70	0,0800	5,60



14

VPUSTE, ŽLABY

FLOOR DRAINS
EINLAUFSYSTEME, RINNEN
TRAGANTES, DESAGÜES
VPUSTI, ŽLABY
PADLÓÖSSZEFOLYÓK, FOLYÓKÁK
SLIVNICI, ODVODNI KANALI
ВПУСКИ, ЖЕЛОБА



T-1024HC DN50

Podlahová vpusť horizontálna,
nerezová mriežka 100 x 100 mm



Technické parametre:

Materiál mriežky:	Nerezová oceľ
Rozmer mriežky:	100 x 100 mm
Vývod:	Bočný
Svetlosť potrubia:	DN50
Prietok:	0,5 L/s
Teplotná odolnosť:	95 °C
Materiál:	PP

Kód	■	ks/bal.	kg/ks	kg/bal.
670016	1	12	0,2810	3,37

HN-900K-130x95x1000

Odvodňovací žľab vonkajší



Technické parametre:

Materiál žľabu:	HDPE
Materiál mriežky:	Zn
Rozmer mriežky:	130 x 1 000 mm
Nosnosť:	1 500 kg

Kód	■	ks/bal.	kg/ks	kg/bal.
671077	1			

HN-900-02

Záslepka odvodňovacieho žľabu



Náhradný diel k vonkajšiemu odvodňovaciemu žľabu.

Kód	■	ks/bal.	kg/ks	kg/bal.
671075	-	40	0,048,	1,92

15

DOPLNKOVÝ SORTIMENT

ACCESSORIES
ZUSATZSORTIMENT
SURTIDO ADICIONAL
DOPLŇKOVÝ SORTIMENT
KIEGÉSZÍTŐ VÁLASZTÉK
DODATNI ASORTIMAN
ДОПОЛНИТЕЛЬНЫЙ АССОРТИМЕНТ



* mix farieb / mix of colours

TSZ-2

Toaletná skrinka 2-dielna so zrkadlom



Rozmer: 545 x 341 x 90 mm

Kód	■	ks/bal.	kg/ks	kg/bal.
640105	1	1	3,2973	3,30

TSZ-3

Toaletná skrinka 3-dielna so zrkadlom



Rozmer: 545 x 341 x 90 mm

Kód	■	ks/bal.	kg/ks	kg/bal.
640104	1	1	4,800	4,80

TEKO-1

Tepovač



Kód	■	ks/bal.	kg/ks	kg/bal.
640058	1	1	1,7280	1,73

ZSH-B

Zásuvka na sypké hmoty,
biela



Rozmer: 190 x 100 x 120 mm

Kód	■	ks/bal.	kg/ks	kg/bal.
640100	1	24	0,2380	5,71

ZSH-C

Zásuvka na sypké hmoty,
číra



Rozmer: 190 x 100 x 120 mm

Kód	■	ks/bal.	kg/ks	kg/bal.
620012	1	24	0,2380	5,71

ZSH-D

Zásuvka na sypké hmoty,
dymová



Rozmer: 190 x 100 x 120 mm

Kód	■	ks/bal.	kg/ks	kg/bal.
621751	1	24	0,2335	5,60

ZSH-ML

Zásuvka na sypké hmoty,
mliečna



Rozmer: 190 x 100 x 120 mm

Kód	■	ks/bal.	kg/ks	kg/bal.
621752	1	24	0,2050	4,92

KV-1

Košík veľký

*



Rozmer: 410 x 220 x 235 mm
Max. nosnosť: 10 kg

Kód	■	ks/bal.	kg/ks	kg/bal.
640075	1	10	0,4018	4,02

KM-1 Košík malý

*



Rozmer: 300 x 196 x 162 mm
Max. nosnosť: 5 kg

Kód	■	ks/bal.	kg/ks	kg/bal.
640074	1	21	0,2608	5,48

D-20 Nádoba

*



Kód	■	ks/bal.	kg/ks	kg/bal.
640068	1		1,3055	

U-1 Spodná časť uskladňovača



Rozmer: 300 x 210 x 100 mm

Kód	■	ks/bal.	kg/ks	kg/bal.
640098	1	8	0,4171	3,34

SZ-1 Stavebnicový zásobník

*



Rozmer: 124 x 108 x 62 mm

Kód	■	ks/bal.	kg/ks	kg/bal.
650006	1	36	01884	6,78

V-2556 DN10, DN15, DN20, DN25, DN32, DN40 Ružica delená



Kód	■	ks/bal.	kg/ks	kg/bal.
421824	1	120	0,0940	11,28
412825	1	90	0,1535	13,82
421826	1	180	0,2958	53,24
412827	1	100	0,0136	1,36
412828	-	75	0,2480	18,60
412829	-	50	0,0303	1,52

T-905 Q40/32



Kód	■	ks/bal.	kg/ks	kg/bal.
621458	1	20	0,012	0,34

T-905 Q40



Kód	■	ks/bal.	kg/ks	kg/bal.
418683	1	20	0,012	0,34

T-905 Q50



Kód	■	ks/bal.	kg/ks	kg/bal.
418688	1	20	0,014	0,38

UNI Stohovateľná prepravka

*



Kód	■	ks/bal.	kg/ks	kg/bal.
621665			1,3000	

KAMILA Zásuvka



Rozmer: 450 x 250 x 80 mm

Kód	■	ks/bal.	kg/ks	kg/bal.
620174			0,8575	



T-3202-Q6, Q8, Q10, Q12

Sada príchytiek do steny



Rozmer: ø 6 mm

Kód	■	ks/bal.	kg/ks	kg/bal.
621030	-	1700	0,0072	12,24
621031	-	960	0,0164	15,74
621032	-	560	0,0312	17,47
621033	-	320	0,0464	14,85

OMNIA SAM 83/68

Uzatváracia hlava



Kód	■	ks/bal.	kg/ks	kg/bal.
640055	-	12	0,1223	1,47

T-611

Mreža k výlevke



Kód	■	ks/bal.	kg/ks	kg/bal.
621618	1	22	0,3579	7,87

T-612

Mreža k výlevke



Kód	■	ks/bal.	kg/ks	kg/bal.
621513	1	22	0,3458	7,61

T-5S-1/2"



Kód	■	ks/bal.	kg/ks	kg/bal.
621870	1			

T-5T-1/2"



Kód	■	ks/bal.	kg/ks	kg/bal.
621870	1			

Miska na polievku

*



Kód	■	ks/bal.	kg/ks	kg/bal.
640106	6	30	0,106	3,18

Miska na šalát

*



Kód	■	ks/bal.	kg/ks	kg/bal.
621865	6	60	0,034	2,04

T-3622-150x150

Krycie dvierka, biele, 150x150 (ABS)



Kód	■	ks/bal.	kg/ks	kg/bal.
620582	1	60	0,1756	10,54

T-3623-150x150

Krycie dvierka, biele, 150x150 (ABS)



Kód	■	ks/bal.	kg/ks	kg/bal.
620585	1	30	0,2123	6,37

Tanier

*



Kód	■	ks/bal.	kg/ks	kg/bal.
621866	6	60	0,034	2,04

Kvetináče

*



Kód	■	ks/bal.	kg/ks	kg/bal.
621880	-	30	0,176	5,28

T-3622-150x300

Krycie dvierka, biele, 150x300 (ABS)



Kód	■	ks/bal.	kg/ks	kg/bal.
620583	1	30	0,2713	8,14

T-3622-300x300

Krycie dvierka, biele, 300x300 (ABS)



Kód	■	ks/bal.	kg/ks	kg/bal.
621108	1	16	0,5037	8,06

16

ZÁHRADNÝ SORTIMENT

GARDENING SUPPLIES
GARTENSORTIMENT
PRODUCTOS DE JARDINERÍA
ZÁHRADNÝ SORTIMENT
KERTI VÁLASZTÉK
BAŠTENSKI ASORTIMAN
САДОВЫЙ АССОРТИМЕНТ



K-278 d13 x 3/4"
Spojka hadicová



Kód	■	ks/bal.	kg/ks	kg/bal.
411642	-	120	0,18	2,16

K-278 d20 x 1"
Spojka hadicová



Kód	■	ks/bal.	kg/ks	kg/bal.
411643	-	50	0,035	1,75

K-278 d25 x 5/4"
Spojka hadicová



Kód	■	ks/bal.	kg/ks	kg/bal.
411644	-	30	0,052	1,56

K-278 d32 x 6/4"
Spojka hadicová



Kód	■	ks/bal.	kg/ks	kg/bal.
411645	-	20	0,066	1,32

K-279 3/4" - d13
Prípojka hadicová



Kód	■	ks/bal.	kg/ks	kg/bal.
411646	-	160	0,012	1,92

K-279 1" - d20
Prípojka hadicová



Kód	■	ks/bal.	kg/ks	kg/bal.
411647	-	80	0,022	1,76

K-279 5/4" - d25
Prípojka hadicová



Kód	■	ks/bal.	kg/ks	kg/bal.
620807	-	50	0,031	1,55

K-279 6/4" - d32
Prípojka hadicová



Kód	■	ks/bal.	kg/ks	kg/bal.
620808	-	35	0,038	1,33

K-451NG 3/4" x d13
Adaptér M



Kód	■	ks/bal.	kg/ks	kg/bal.
621849	1	50	0,014	0,70

K-452NG 1" x d13
Adaptér M



Kód	■	ks/bal.	kg/ks	kg/bal.
621850	1	50	0,017	0,85

K-450 DN13
Kolíkový rozstrekovač



Kód	■	ks/bal.	kg/ks	kg/bal.
411297	1	15	0,096	1,44

K-444NG d13 x 1/2"
Rýchlo spojka F



Kód	■	ks/bal.	kg/ks	kg/bal.
411652	1	20	0,052	1,04

K-445NG d13 x 1/2"
Rýchlo spojka M



Kód	■	ks/bal.	kg/ks	kg/bal.
411653	1	30	0,029	0,87

K-465 d20/d13
Rozstrekovač M



Kód	■	ks/bal.	kg/ks	kg/bal.
411293	1	20	0,041	0,82

K-466 d25
Rozstrekovač M



Kód	■	ks/bal.	kg/ks	kg/bal.
411294	1	20	0,036	0,72

K-448NG d13
Rozstrekovač M



Kód	■	ks/bal.	kg/ks	kg/bal.
621848	1	20	0,048	0,96

K-446 DN13
Spojka



Kód	■	ks/bal.	kg/ks	kg/bal.
411654	1	40	0,045	1,80



Záhradný sortiment / Gardening supplies

Pripojenie kompatibilné s najpredávanejšími systémami.

Connection compatible with best-selling systems.

PPR/PEX-THERM

PPR/PEX-THERM



OBSAH

PPR SYSTÉM

1 RÚRY 194

PPR PN 16	PPR PN 20	Križenie PPR PN 16	Križenie PPR PN 20
			
195	195	195	195

2 VENTILY PPR PN 20 196

PPR PN 20





















197

3 KOHÚTY GUL'OVÉ 198

PPR PN 20	KE-281W
	
199	199

4 TVAROVKY PPR PN 20 KOLENÁ, T-KUSY, NÁTRUBKY, REDUKCIE, ZÁSLEPKY, PRECHODKY, NÁSTENKY, ŠRÓBENIA 200

Koleno FF 90°	Koleno I. 90°	Koleno FF 45°	Koleno I. 45°	T kus FFF	T kus redukovaný FFF
					
201	201	201	201	201	201
Križ	Nátrubok	Nátrubok redukovaný	Redukcia	Záslepka na rúru	Záslepka do tvarovky
					
202	202	202	202	202	202

Zátka dlhá modrá PP 1/2	Zátka dlhá červená PP 1/2	Prechodka DG vonk.	Prechodka DG vnút.	PPR PN 20 matica	Prechodka DG vonk.
					
203	203	203	203	203	204
Prechodka DG vnút.	Nástenka	Nástenka I.	Nástenka prechodzia	Nástenka sadrokartón	Komplet nástenný
					
204	204	204	204	204	204
T kus MS ZD	T kus MS ZV	Spoj rozoberateľný plast-plast	Pripojenie závitové vonk.	Pripojenie závitové vnút.	Priechodka plastová matica
					
204	205	205	205	205	205
Pripojenie závitové vonk.	Pripojenie závitové vnút.				
					
205	205				

5 PRÍCHYTKY 206

Príchytky rúr	Dvojpríchytky rúr	Držiak nástieniek	Príchytky so sponou
			
207	207	207	207

PEX-THERM SYSTÉM

1 RÚRY

208

PEX-AL-PEX



211

PERTH II-AL-PERTH II



211

PERTH II-EVOH-PERTH II



213

2 TVAROVKY PEX-THERM NÁTRUBKY, SPOJKY, KOLENÁ, T-KUSY, NÁSTENKY

214

P-S



215

P-R



215

P-SM



215

P-SF



215

P-SFD



215

P-LRA



216

P-TRA



216

P-L



216

P-LR



216

P-LM



216

P-LF



217

P-T



218

P-TR



219

P-TF



219

P-LW



219

P-LW FII



219

3 NÁRADIE

220

Kalibrátor kovový



221

Kalibrátor Plastový



221

Nožnice PC



221

Rezačka PCT



221

Kliešte KLM mechanic-
ké lisovacie



221

Pružina ohýbacia



221

Pružina ohýbacia



221

SYSTEM PPR

1 RÚRY

PIPES
ROHRE
TUBOS
ROURY
CSÖVEK
CEVI
ТРУБЫ



PPR PN 16 Rúra



Kód	Tlaková rada	D	ks/bal.	kg/ks
12016	PN 16 (S 3,2)	20	25 (100 m)	0,148
12516	PN 16 (S 3,2)	25	15 (60 m)	0,235
13216	PN 16 (S 3,2)	32	10 (40 m)	0,377
14016	PN 16 (S 3,2)	40	7 (28 m)	0,569
15016	PN 16 (S 3,2)	50	4 (16 m)	0,905
16316	PN 16 (S 3,2)	63	3 (12 m)	1,419

PPR PN 20 Rúra



Kód	Tlaková rada	D	ks/bal.	kg/ks
12020	PN 20 (S 2,5)	20	25 (100 m)	0,173
12520	PN 20 (S 2,5)	25	15 (60 m)	0,270
13220	PN 20 (S 2,5)	32	10 (40 m)	0,432
14020	PN 20 (S 2,5)	40	7 (28 m)	0,669
15020	PN 20 (S 2,5)	50	4 (16 m)	1,040
16320	PN 20 (S 2,5)	63	3 (12 m)	1,654

PPR PN 16 Križenie



Kód	D	ks/bal.	kg/ks
92016	20	10	0,051
92516	25	10	0,080

PPR PN 20 Križenie



Kód	D	ks/bal.	kg/ks
92020	20	10	0,060
92520	25	10	0,091



2

VENTILY PPR PN 20

VALVES PPR A 20
VENTILE PPR PN 20
VÁLVULAS PPR PN 20
VENTILY PPR PN 20
PPR PN 20 SZELEPEK
VENTILI PPR PN 20
КРАНЫ PPR PN 20



PPR PN 20
Ventil priamy



Kód	D	ks/bal.	kg/ks
462020	20	10	0,129
462525	25	10	0,246

3

KOHÚTY GUĽOVÉ

BALL COCKS
KUGELHÄHNE
VÁLVULAS DE BOLA
KOHOUTY KULOVÉ
GOLYÓSCSAPOK
KUGLASTI VENTILI
КРАНЫ ШАРОВЫЕ



PPR PN 20

Kohút guľový plastový



Kód	D	ks/bal.	kg/ks
472020	20	10	0,183
472525	25	10	0,194
473232	32	2	0,316

KE-281P

Kohút guľový so závit. prípojkou a PPR koncokami



Kód	D	ks/bal.	kg/ks
722020	20	1	0,296
722525	25	1	0,364
723232	32	1	0,672



4

TVAROVKY PPR PN 20 KOLENÁ, T-KUSY, NÁTRUBKY, REDUKCIE, ZÁSLEPKY, PRECHODKY, NÁSTENKY, ŠRÓBENIA

FITTINGS PPR PN 20 ELBOWS, T-PIECES, SOCKED PIECES, REDUCTIONS, CAPS, COUPLINGS, WALL PIECES, THREADED CONNECTIONS

FORMSTÜCKE PPR PN 20 KRÜMMER, T-STÜCKE, ANSATZSTÜCKE, REDUKTIONEN, BLINDSTOPFEN, DURCHFÜHRUNGEN, WANDSTÜCKE, SCHRAUBVERBINDUNGEN

TUBOS DE CONEXIÓN PPR PN 20 CODOS, PIEZAS EN T, MANGUITOS, REDUCTORES, TAPONES, ADAPTADORES, CODOS CON FIJACIÓN A PARED, TORNILLOS

TVAROVKY PPR PN 20 KOLENA, T-KUSY, NÁTRUBKY, REDUKCE, ZÁSLEPKY, PŘECHODKY, NÁSTĚNKY, ŠROUBENÍ


PPR PN 20 IDOMOK KÖNYÖKÖK, T-IDOMOK, CSŐTOLDATOK, SZŰKÍTŐK, DUGÓK, ADAPTEREK, FALIKORONGOK, CSAVAROZÓK

FITINZI PPR PN 20 KOLENA, T-OBLIK, NIPLE, REDUKCIJE, SLEPE PRIRUBNICE, PRSTENOVI, ZIDNI PRUKLJUČCI, NAVOJNI SPOJEVI

ФИТИНГИ PPR PN 20 КОЛЕНА, ТРОЙНИКИ, ПАТРУБКИ, ПЕРЕХОДНИКИ, ЗАГЛУШКИ, ПРОХОДКИ, НАСТЕННЫЕ ЭЛЕМЕНТЫ, РЕЗЬБОВЫЕ СОЕДИНЕНИЯ



PPR PN 20 Koleno FF 90°



Kód	D	ks/bal.	kg/ks
112020	20	50	0,018
112525	25	50	0,030
113232	32	20	0,053
114040	40	10	0,101
115050	50	10	0,147
116363	63	4	0,272

PPR PN 20 Koleno I. 90°



Kód	D	D2	ks/bal.	kg/ks
122020	20	20	50	0,019
122525	25	25	50	0,031
123232	32	32	20	0,068

PPR PN 20 Koleno FF 45°




Kód	D	ks/bal.	kg/ks
132020	20	50	0,014
132525	25	50	0,024
133232	32	10	0,082
134040	40	4	0,057
135050	50	4	0,103
136363	63	4	0,183

PPR PN 20 Koleno I. 45°




Kód	D	D2	ks/bal.	kg/ks
142020	20	20	10	0,014
142525	25	25	10	0,031

PPR PN 20 T-kus FFF



Kód	D	ks/bal.	kg/ks
172020	20	50	0,021
172525	25	50	0,036
173232	32	20	0,057
174040	40	10	0,106
175050	50	5	0,174
176363	63	5	0,325

PPR PN 20 T-kus redukovaný FFF



Kód	D	D1	ks/bal.	kg/ks
182520	25	20	50	0,034
183220	32	20	20	0,100
183225	32	25	20	0,056
184020	40	20	10	0,060
184025	40	25	10	0,066
184032	40	32	10	0,076
185032	50	32	5	0,160
186332	63	32	5	0,215

PPR PN 20


Kříž



Kód	D	ks/bal.	kg/ks
192020	20	25	0,024
192525	25	25	0,039
193232	32	10	0,066

PPR PN 20

Nátrubok



Kód	D	ks/bal.	kg/ks
202020	20	50	0,012
202525	25	50	0,018
203232	32	20	0,031
204040	40	20	0,050
205050	50	10	0,078
206363	63	5	0,144

PPR PN 20

Nátrubok redukovaný



Kód	D	D2	ks/bal.	kg/ks
212520	25	20	50	0,016
213220	32	20	20	0,016
213225	32	25	20	0,025
214032	40	32	20	0,036

PPR PN 20


Redukcia



Kód	D	D2	ks/bal.	kg/ks
222520	25	25	25	0,012
223220	32	32	25	0,019
223225	32	32	25	0,020
224025	40	40	10	0,020
224032	40	40	10	0,020
225032	50	50	10	0,046
225040	50	50	10	0,056
226332	63	63	10	0,095
226350	63	63	10	0,095

PPR PN 20

Záslepka na rúru



Kód	D	ks/bal.	kg/ks
232000	20	50	0,009
232500	25	50	0,013
233200	32	10	0,017
234000	40	5	0,042
235000	50	5	0,045

PPR PN 20

Záslepka do tvarovky



Kód	D	ks/bal.	kg/ks
242000	20	30	0,008

PP 1/2

Zátka dlhá modrá



Kód	G	ks/bal.	kg/ks
251201	1/2	50	0,022

PP 1/2


Zátka dlhá červená



Kód	G	ks/bal.	kg/ks
251201	1/2	50	0,022

PPR PN 20

Prechodka priama DG s kovovým závitom vonkajším



Kód	D	G	ks/bal.	kg/ks
282012	20	1/2	10	0,057
282034	20	3/4	10	0,082
282512	25	1/2	10	0,060
282534	25	3/4	10	0,093
283234	32	3/4	5	0,131
283201	32	1	5	0,180
284054	40	5/4	5	0,282
285064	50	6/4	5	0,377
286302	63	2	5	0,566

PPR PN 20

Prechodka priama DG s kovovým závitom vnútorným



Kód	D	G	ks/bal.	kg/ks
302012	20	1/2	10	0,058
302034	20	3/4	10	0,093
302512	25	1/2	10	0,061
302534	25	3/4	10	0,084
303234	32	3/4	5	0,077
303201	32	1	5	0,153
304054	40	5/4	5	0,257
305064	50	6/4	5	0,351
306302	63	2	5	0,526

PPR PN 20


Prechodka DG s prevlečnou maticou



Kód	D	G	ks/bal.	kg/ks
322012	20	1/2	20	0,063
322534	25	3/4	10	0,088

PPR PN 20

Prechodka kolenná DG s kovovým závitom vonkajším



Kód	D	G	ks/bal.	kg/ks
332012	20	1/2	10	0,065
332512	25	1/2	10	0,073
332534	25	3/4	10	0,087
333201	32	1	5	0,187

PPR PN 20


Prechodka kolenná DG s kovovým závitom vnútorným



Kód	D	G	ks/bal.	kg/ks
342012	20	1/2	10	0,066
342512	25	1/2	10	0,064
342534	25	3/4	10	0,085
343201	32	1	5	0,132

PPR PN 20

T-kus MS ZV



Kód	D	G	ks/bal.	kg/ks
422012	20	1/2	20	0,070

PPR PN 20

Spoj rozoberateľný plast - plast



Kód	D	ks/bal.	kg/ks
492020	20	10	0,093
492525	25	10	0,142
493232	32	10	0,220

PPR PN 20


Nástenka



Kód	D	G	ks/bal.	kg/ks
362012	20	1/2	10	0,071
362512	25	1/2	10	0,072
362534	25	3/4	10	0,076

PPR PN 20

Nástenka I.



Kód	D	G	ks/bal.	kg/ks
372012	20	1/2	10	0,070

PPR PN 20

Pripojenie závitové do tvarovky vonkajšie



Kód	D	G	ks/bal.	kg/ks
512012	20	1/2	10	0,150

PPR PN 20


Pripojenie závitové do tvarovky vnútorné



Kód	D	G	ks/bal.	kg/ks
522012	20	1/2	10	0,110

PPR PN 20


Nástenka prechodzia



Kód	D	G	ks/bal.	kg/ks
382012	20	1/2	10	0,077
382512	25	1/2	10	0,083

PPR PN 20

Nástenka pre sadrokartón



Kód	D	G	ks/bal.	kg/ks
392012	20	1/2	10	0,062

PPR PN 20

Prechodka plastová s prevlečnou maticou



Kód	D	G	ks/bal.	kg/ks
542034	20	3/4	10	0,063
542534	25	3/4	10	0,069

PPR PN 20


Pripojenie závitové na rúru vonkajšie



Kód	D	G	ks/bal.	kg/ks
672012	20	1/2	10	0,027
672534	25	3/4	10	0,052
673201	32	1	5	0,102

PPR PN 20


Komplet nástenný



Kód	B	L	L1	ks/bal.	kg/ks
402012	50	247	150	10	0,218
402512	57	247	155	10	0,280

PPR PN 20

T-kus MS ZD



Kód	D	G	ks/bal.	kg/ks
412012	20	1/2	20	0,067
412512	25	1/2	5	0,070
412534	25	3/4	5	0,510
413212	32	1/2	5	0,093
413234	32	3/4	5	0,102
413201	32	1	5	0,179

PPR PN 20

Pripojenie závitové na rúru vnútorné



Kód	D	G	ks/bal.	kg/ks
682012	20	1/2	10	0,027
682534	25	3/4	10	0,052
683201	32	1	5	0,102

5

PRÍCHYTKY PPR PN 20

- CLIPS PPR PN 20
- HALTERUNGEN PPR PN 20
- ABRAZADERAS PPR PN 20
- ПРІЧІТКІ PPR PN 20
- PPR PN 20 BILINCSEK
- SPONE PPR PN 20
- ХОМУТЫ PPR PN 20




PPR PN 20 Príchytka rúr



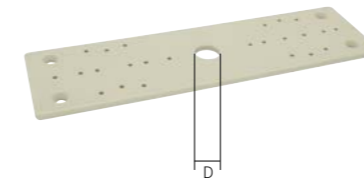
Kód	D	ks/bal.	kg/ks
552000	20	50	0,009
552500	25	50	0,008
553200	32	50	0,021

PPR PN 20 Dvojpríchytká rúr



Kód	D	ks/bal.	kg/ks
562020	20	10	0,015
562525	25	10	0,026

PPR PN 20 Držiak násteniek univerzálny



Kód	D	ks/bal.	kg/ks
570000	16	10	0,052

PPR PN 20 Príchytká rúr so sponou



Kód	D	ks/bal.	kg/ks
654000	40	10	0,020
655000	50	10	0,040
656300	63	10	0,052




SYSTÉM PEX-THERM

1 RÚRY

PIPES
ROHRE
TUBOS
ROURY
CSÖVEK
CEVI
ТРУБЫ





Rúry / Pipes PERT II-AL-PERT II

Ponúkame komplexný rad viacvrstvových rúrok s priemerom od 16 do 32 mm. 5-vrstvová konštrukcia je zárukou dlhodobej životnosti a dokonalej tesnosti. Sú vyrobené z PERT II a majú silné hliníkové jadro, čím zabezpečujú dokonalú kyslíkovú bariéru. Hliníková fólia je pozdĺžne zváraná laserom. Rúrky sú vhodné pre všetky kúrenárske a inštalátorske aplikácie. Rúrky sú v súlade s EN ISO a sú dostupné v kotúčoch.

- odolné voči teplote a tlaku
- odolné voči opotrebovaniu
- nepriepustné pre kyslík
- nízka tepelná rozťažnosť
- zachovanie tvaru
- nízka hmotnosť
- ľahká manipulácia
- minimalizovanie poškodenia pri montáži

We offer a comprehensive range of multi-layer tubes with diameters from 16 to 32 mm. The 5-layer structure guarantees long service life and perfect tightness. The products are made of PERT II and have a strong aluminium core, ensuring a perfect oxygen barrier. The aluminium foil is longitudinally laser welded. The tubes are suitable for all heating and plumbing applications. The tubes meet EN ISO standards and are available in rolls.

- temperature and pressure resistant
- wear-resistant
- impermeable to oxygen
- low thermal expansion
- preservation of shape
- light weight
- easy handling
- minimising damage during installation

PEX-AL-PEX Viacvrstvová rúra



Kód	Dimenzia	■	m/bal.	kg/m	kg/bal.
402011	1216 (16x2)	-	200	0,120	24,16
402013	1620 (20x2)	-	200	0,160	32,16
402014	2026 (26x3)	-	100	0,200	20,16
402015	2632 (32x3)	-	50	0,260	13,16

PERT II-AL-PERT II Viacvrstvová rúra



Kód	Dimenzia	■	m/bal.	kg/m	kg/bal.
402001	1216 (16x2)	-	200	0,120	24,16
402002	1620 (20x2)	-	100	0,160	16,16
402003	2026 (26x3)	-	50	0,200	10,16
402004	2632 (32x3)	-	50	0,260	13,16




Rúry / Pipes PERT II-EVOH-PERT II

5-vrstvová konštrukcia je zárukou dlhodobej životnosti a dokonalej tesnosti kyslíkovej bariéry z EVOH. Sú vhodné pre podlahové, stenové alebo stropné kúrenie alebo chladenie.

- odolné voči teplote a tlaku
- odolné voči opotrebovaniu
- nepriepustné pre kyslík
- odolná voči zamrznutiu
- nízka hmotnosť
- ľahká manipulácia
- minimalizovanie poškodenia pri montáži

The 5-layer construction guarantees long-term durability and total oxygen barrier due to EVOH. Ideal for floor, wall, or ceiling heating or cooling.

- water and pressure resistant
- destruction resistant
- with oxygen barrier
- resistant to freezing
- low weight
- easy handling
- minimal damage during manipulation



PERT II

LEPIDLO

EVOH

LEPIDLO

PERT II

PERT II-EVOH-PERT II



Kód	Dimenzia	■	m/bal.	kg/ks	kg/bal.
402016	16 x 2	-	200	0,120	24,16
402017	16 x 2	-	500	-	-
402018	17 x 2	-	500	-	-

2

TVAROVKY PPR PN 20 KOLENÁ, T-KUSY, NÁTRUBKY, REDUKCIE, ZÁSLEPKY, PRECHODKY, NÁSTENKY, ŠRÓBENIA

FITTINGS PPR PN 20 ELBOWS, T-PIECES, SOCKED PIECES, REDUCTIONS, CAPS, COUPLINGS, WALL PIECES, THREADED CONNECTIONS

FORMSTÜCKE PPR PN 20 KRÜMMER, T-STÜCKE, ANSATZSTÜCKE, REDUKTIONEN, BLINDSTOPFEN, DURCHFÜHRUNGEN, WANDSTÜCKE, SCHRAUBVERBINDUNGEN

TUBOS DE CONEXIÓN PPR PN 20 CODOS, PIEZAS EN T, MANGUITOS, REDUCTORES, TAPONES, ADAPTADORES, CODOS CON FIJACIÓN A PARED, TORNILLOS

TVAROVKY PPR PN 20 KOLENA, T-KUSY, NÁTRUBKY, REDUKCE, ZÁSLEPKY, PŘECHODKY, NÁSTĚNKY, ŠROUBENÍ

PPR PN 20 IDOMOK KÖNYÖKÖK, T-IDOMOK, CSŐTOLDATOK, SZŰKÍTŐK, DUGÓK, ADAPTEREK, FALIKORONGOK, CSAVAROZÓK

FITINZI PPR PN 20 KOLENA, T-OBLIK, NIPLE, REDUKCIJE, SLEPE PRIRUBNICE, PRSTENOVI, ZIDNI PRUKLUJČCI, NAVOJNI SPOJEVI

ФИТИНГИ PPR PN 20 КОЛЕНА, ТРОЙНИКИ, ПАТРУБКИ, ПЕРЕХОДНИКИ, ЗАГЛУШКИ, ПРОХОДКИ, НАСТЕННЫЕ ЭЛЕМЕНТЫ, РЕЗЬБОВЫЕ СОЕДИНЕНИЯ



P-S Nátrubok



Kód	Dimenzia	■	ks/bal.	kg/ks	kg/bal.
401000	1216 x 1216	45	360	0,030	10,96
401001	1620 x 1620	30	240	0,046	11,20
401002	2026 x 2026	15	120	0,094	11,44
401003	2632 x 2632	10	80	0,122	9,92

P-R Nátrubok redukovaný



Kód	Dimenzia	■	ks/bal.	kg/ks	kg/bal.
401010	1620 x 1216	37	296	0,039	11,70
401011	2026 x 1216	20	160	0,100	16,16
401012	2026 x 1620	20	160	0,109	17,60
401013	2632 x 1620	12	96	0,161	15,61
401014	2632 x 2026	15	120	0,172	20,80

P-SM M-spojka



Kód	Dimenzia	D	■	ks/bal.	kg/ks	kg/bal.
401020	1216 x 1/2	G 1/2	40	320	0,045	14,56
401021	1216 x 3/4	G 3/4	35	280	0,062	17,52
401022	1620 x 1/2	G 1/2	35	280	0,056	15,84
401023	1620 x 3/4	G 3/4	35	280	0,064	18,08
401024	1620 x 1	G 1	20	160	0,095	15,36
401025	2026 x 3/4	G 3/4	18	144	0,083	12,11
401026	2026 x 1	G 1	16	128	0,113	14,62
401046	2632 x 3/4	G 3/4	15	120	0,128	15,52
401027	2632 x 1	G 1	12	96	0,146	14,17

P-SF F-spojka



Kód	Dimenzia	D	■	ks/bal.	kg/ks	kg/bal.
401030	1216 x 1/2	G 1/2	40	320	0,058	18,72
401031	1216 x 3/4	G 3/4	30	240	0,074	17,92
401032	1620 x 1/2	G 1/2	35	280	0,060	16,96
401033	1620 x 3/4	G 3/4	30	240	0,080	19,36
401034	2026 x 3/4	G 3/4	20	160	0,083	13,44
401035	2026 x 1	G 1	15	120	0,141	17,08
401037	2632 x 1	G 1	15	120	0,148	17,92

P-SFD Spojka rozoberateľná



Kód	Dimenzia	D	■	ks/bal.	kg/ks	kg/bal.
401040	1216 x 1/2	G 1/2	40	320	0,056	18,08
401041	1620 x 3/4	G 3/4	30	240	0,084	20,32
401042	2026 x 3/4	G 3/4	18	144	0,076	11,10
401043	2026 x 1	G 1	15	120	0,130	15,76
401044	2632 x 1	G 1	15	120	0,130	15,76

P-TRA
Spojka



Kód	Dimenzia	■	ks/bal.	Kg/ks	kg/bal.
401170	1216 x 1216 x 30	1	1	0,190	0,19

P-LRA
Spojka



Kód	Dimenzia	■	ks/bal.	Kg/ks	kg/bal.
401160	1216 x 30	1	1	0,150	0,15

P-L
Koleno



Kód	Dimenzia	■	ks/bal.	kg/ks	kg/bal.
401060	1216 x 1216	35	280	0,052	14,72
401061	1620 x 1620	22	176	0,078	13,89
401062	2026 x 2026	10	80	0,148	12,00
401063	2632 x 2632	8	64	0,235	15,20

P-LR
Koleno redukované



Kód	Dimenzia	■	ks/bal.	kg/ks	kg/bal.
401070	1620 x 1216	25	200	0,068	13,76
401072	2026 x 1620	14	112	0,143	16,17

P-LM
M-koleno



Kód	Dimenzia	■	ks/bal.	kg/ks	kg/bal.
401080	1216 x 1/2	25	200	0,074	14,96
401082	1620 x 1/2	20	160	0,086	13,92
401083	1620 x 3/4	18	144	0,108	15,71
401084	1620 x 1	10	80	0,279	22,48
401085	2026 x 3/4	15	120	0,159	19,24
401079	2026 x 1	8	64	0,118	7,71
401086	2632 x 1	6	48	0,245	11,92

P-LF
F-koleno



Kód	Dimenzia	■	ks/bal.	kg/ks	kg/bal.
401090	1216 x 1/2	30	240	0,070	16,96
401091	1216 x 3/4	20	160	0,096	15,52
401092	1620 x 1/2	25	200	0,086	17,36
401093	1620 x 3/4	15	120	0,110	13,36
401094	2026 x 3/4	15	120	0,151	18,28
401099	2026 x 1	10	80	0,196	15,84
401095	2632 x 1	8	64	0,195	12,64



P-T
T-kus



Kód	Dimenzia	■	ks/bal.	kg/ks	kg/bal.
401100	1216 x 1216 x 1216	20	160	0,068	11,04
401101	1620 x 1620 x 1620	15	120	0,102	12,40
401102	2026 x 2026 x 2026	6	48	0,324	15,71
401103	2632 x 2632 x 2632	5	40	0,283	11,48

P-TR
T-kus redukovaný



Kód	Dimenzia	■	ks/bal.	kg/ks	kg/bal.
401110	1216 x 1620 x 1216	18	144	0,084	12,25
401111	1216 x 2026 x 1216	10	80	0,200	16,16
401112	1620 x 1216 x 1216	20	160	0,066	10,72
401113	1620 x 1216 x 1620	18	244	0,090	22,12
401114	1620 x 1620 x 1216	15	120	0,090	10,96
401115	1620 x 2026 x 1620	10	80	0,121	9,84
401116	2026 x 1620 x 1620	10	80	0,196	15,84
401117	2026 x 1216 x 2026	10	80	0,119	9,68
401118	2026 x 1620 x 2026	10	80	0,141	11,44
401119	2026 x 2026 x 1620	7	56	0,250	14,16
401121	2632 x 1216 x 2632	5	40	0,343	13,88
401122	2632 x 1620 x 2632	5	40	0,294	11,92
401123	2632 x 2026 x 2632	5	40	0,338	13,68

P-TF
F-T-kus



Kód	Dimenzia	D	■	ks/bal.	kg/ks	kg/bal.
401140	1216 x 1/2 x 1216	G 1/2	15	120	0,092	11,20
401141	1620 x 1/2 x 1620	G 1/2	15	120	0,110	13,36
401142	1620 x 3/4 x 1620	G 3/4	10	80	0,146	11,84
401143	2026 x 1/2 x 2026	G 1/2	10	80	0,233	18,80
401144	2026 x 3/4 x 2026	G 3/4	10	80	0,235	18,96
401145	2026 x 1 x 2026	G 1	5	40	0,241	9,80
401146	2632 x 3/4 x 2632	G 3/4	4	32	0,266	8,67
401147	2632 x 1 x 2632	G 1	7	56	0,312	17,63

P-LW
Nástenka



Kód	Dimenzia	D	■	ks/bal.	kg/ks	kg/bal.
401050	1216 x 1/2	G 1/2	15	120	0,096	11,68
401051	1620 x 1/2	G 1/2	15	120	0,116	14,08

P-LW FII
Nástenka



Kód	Dimenzia	D	■	ks/bal.	kg/ks	kg/bal.
401190	1216 x 1/2 x 150	G 1/2	1	1	0,510	0,56



3

NÁRADIE PEX-THERM

TOOLS PEX-THERM
 WERKZEUGE PEX-THERM
 HERRAMIENTAS PEX-THERM
 NÁRADÍ PEX-THERM
 PEX-THERM SZERSZÁMOK
 ALAT PEX-THERM
 ИНСТРУМЕНТ PEX-THERM



PEX-THERM Kalibrátor kovový



Kód	Dimenzia	D±0,2	D1±0,2	■	ks/bal.	kg/ks	kg/bal.
403012	1216	14	11,8	1	1	0,094	0,09
403013	1620	15	13,8	1	1	0,112	0,11
403020	2026	21	19,8	1	1	0,158	0,16
403021	2632	27,5	25,8	1	1	0,188	0,19

PEX-THERM Kalibrátor plastový



Kód	D±0,2	D1±0,2	D2±0,2	■	ks/bal.	kg/ks	kg/bal.
403004	11,8	15,8	19,8	1	1	0,048	0,05

PEX-THERM Nožnice PC



Kód	■	ks/bal.	kg/ks	kg/bal.
403009	1	1	0,298	0,30

PEX-THERM Rezačka PCT



Kód	■	ks/bal.	kg/ks	kg/bal.
403002	1	1	0,490	0,49

PEX-THERM

Kliešte KLM mechanické lisovacie v kufríku s vložkami



Kód	■	ks/bal.	kg/ks	kg/bal.
403038	1	1	6,200	6,20

PEX-THERM

Pružina ohýbacia, vnútorná



Kód	Dimenzia	■	ks/bal.	kg/ks	kg/bal.
403010	1216	1	1	0,203	0,20
403011	1620	1	1	0,351	0,35
403016	2026	1	1	0,557	0,56

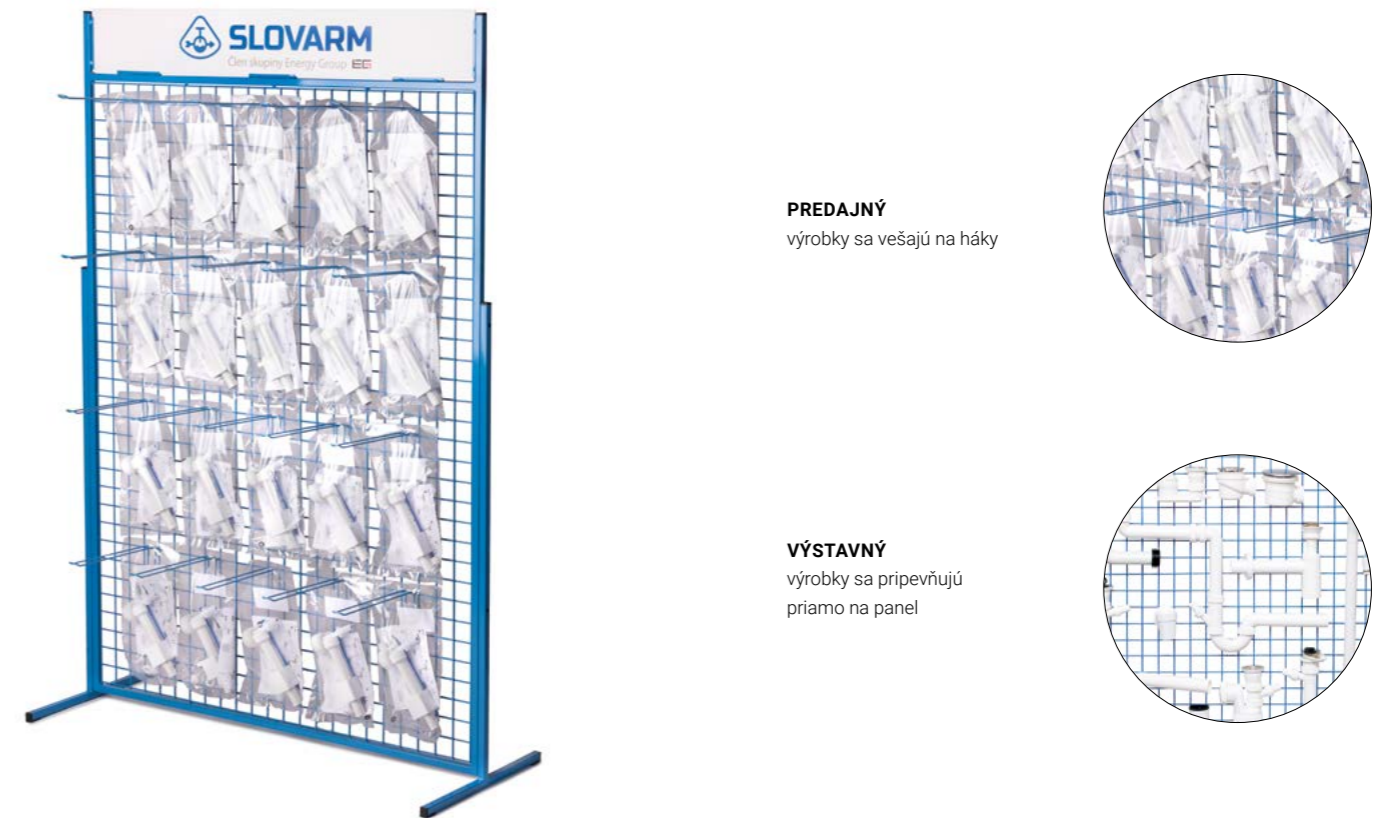
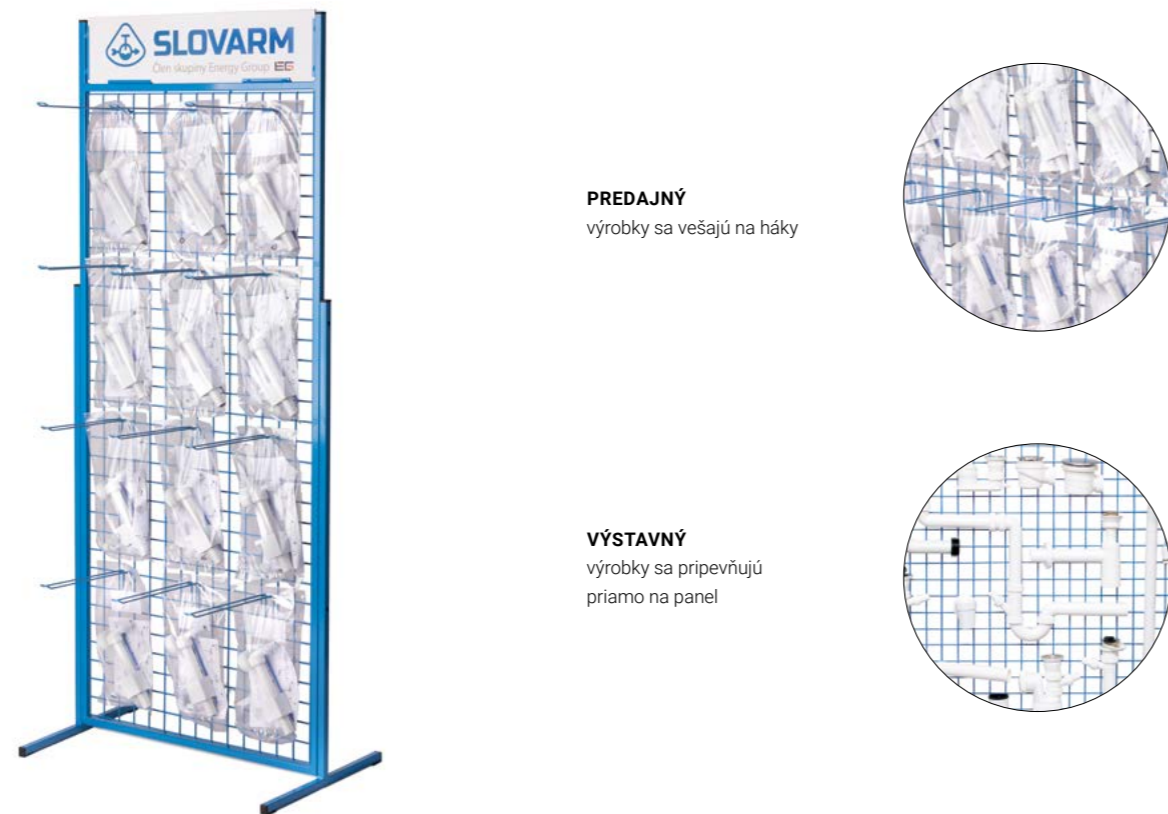
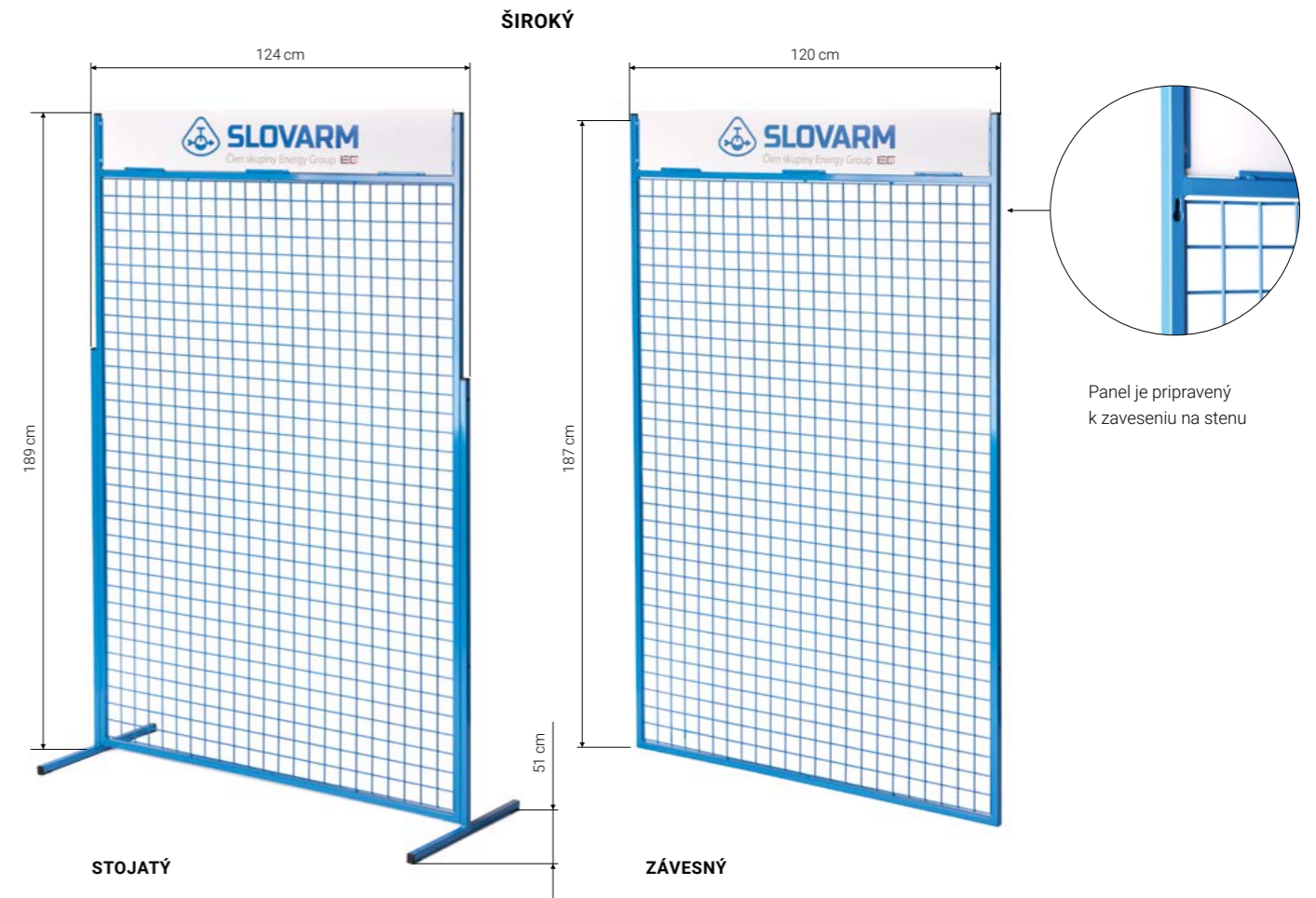
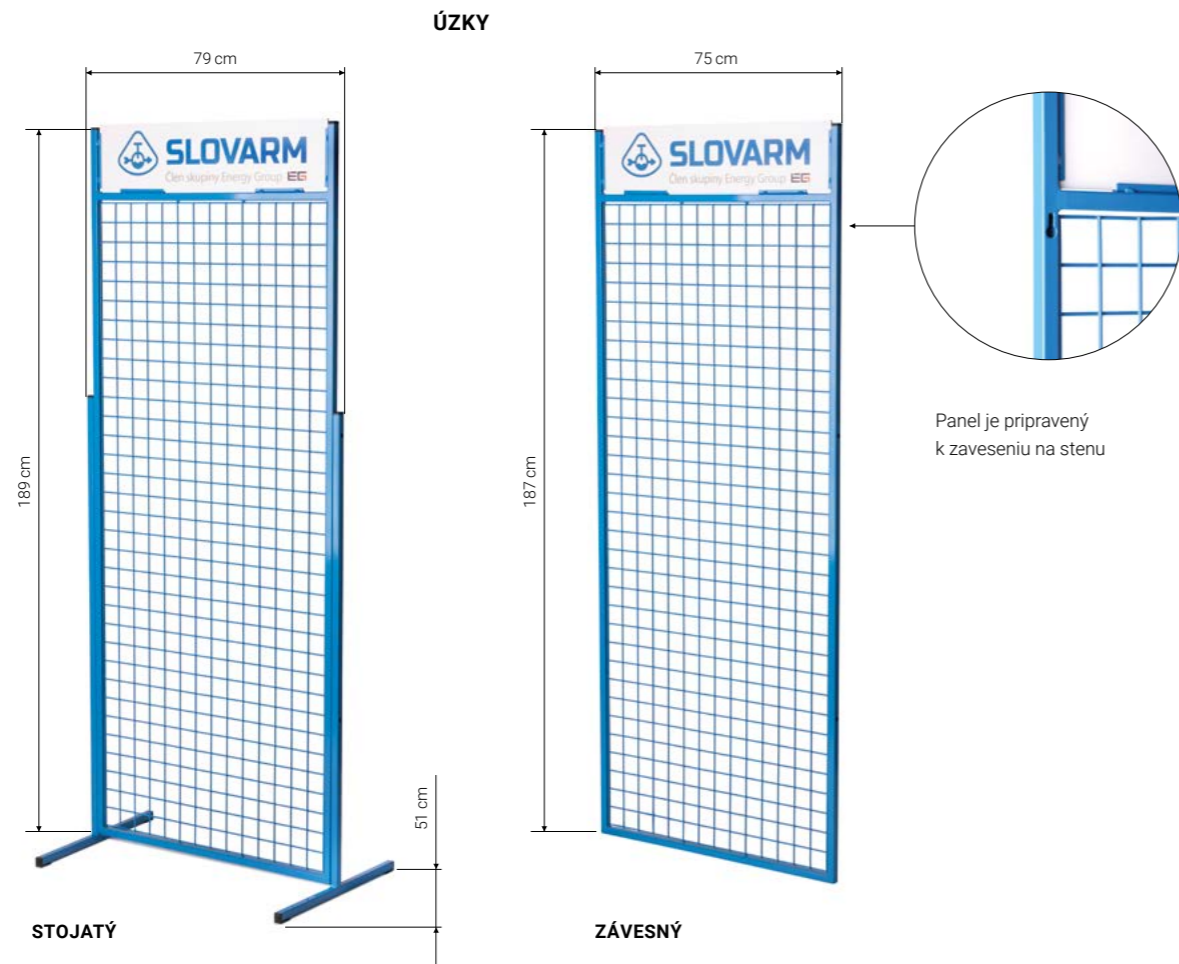
PEX-THERM

Pružina ohýbacia, vonkajšia



Kód	Dimenzia	■	ks/bal.	kg/ks	kg/bal.
403032	1216	1	1	0,454	0,45
403033	1620	1	1	0,735	0,74
403034	2026	1	1	1,192	1,20

Prezentačné panely



Prezentačné panely do predajní

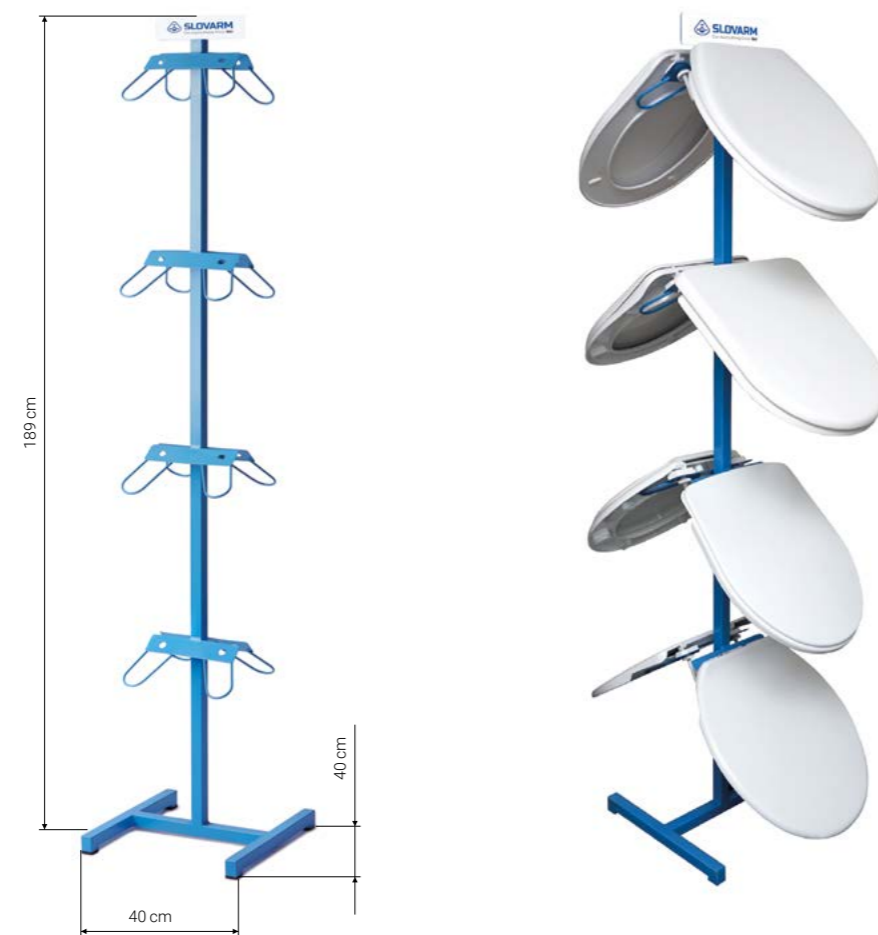
Prezentačný panel na predstenové systémy
PS-108BPZ, PS-109BPS



Prezentačný panel na vodovodné batérie



Prezentačný panel na WC sedadlá



Prezentačný panel na vaňové sifóny





SLOVARM

Člen skupiny Energy Group **EG**

SLOVARM, a.s., Dolná 1259/2

907 01 Myjava

tel.: +421 34 657 2177

e-mail: slovarm@slovarm.sk

www.slovarm.sk

Máj 2023